

# UNIVERSITA' CATTOLICA DEL SACRO CUORE

## Valutazione della soddisfazione degli studenti a.a. 2016-2017

(Legge 370/1999)

### Riepilogo delle valutazioni fornite

Rapporto statistico relativo al corso di laurea di:

SCIENZE INFERMIERISTICHE E OSTETRICHE (LM)

Sede di Roma

Facoltà di: MEDICINA E CHIRURGIA

<b>Questionari compilati per Corso di laurea</b>	<b>154</b>
<b>Insegnamenti valutati afferenti al Corso di laurea</b>	<b>9</b>

Le risposte sono aggregate in base alla frequenza dichiarata dagli studenti, individuando così due popolazioni: chi ha dichiarato una frequenza 'bassa' e chi ha dichiarato una frequenza 'medio-alta'

Le domande sono state raggruppate in sezioni; per ciascuna di esse viene riportata:

- la distribuzione di frequenza assoluta e percentuale delle risposte, calcolata rispetto al totale dei rispondenti alla singola domanda;
- la media aritmetica, ove calcolabile, dei livelli di soddisfazione utilizzando la scala a 4 valori: 9, 7, 4 e 2 che sono stati abbinati rispettivamente alle 4 modalità di risposta 'Decisamente Sì', 'Più Sì che NO', 'Più NO che Sì' e 'Decisamente NO';
- i valori medi di confronto calcolati sulla totalità degli insegnamenti della Facoltà nella sede

Nel testo delle domande laddove viene riportato 'insegnamento' è da leggersi 'Corso Integrato'

Anno di corso	1°	2°	3°	4°	5°	6°	Ripetente	1° f.c.	2° f.c.	3° f.c. e oltre	Tot
	85	69									154
	55,2%	44,8%									
Con quale frequenza ha seguito le lezioni di questo insegnamento?	Alta		Media			Bassa			Tot		
	114		39			1			154		
	74,0%		25,3%			0,6%					

### SODDISFAZIONE COMPLESSIVA E ASPETTI DI CONTESTO

Frequenza corso	DISTRIBUZIONE ASSOLUTA E PERCENTUALE DELLE RISPOSTE						VALORI MEDI DI CONFRONTO	
	9	7	4	2	Tot	Cdi		
E' complessivamente soddisfatto delle lezioni che sono state tenute dal docente che sta valutando?	73	66	13	1	153	7,7		
	47,7%	43,1%	8,5%	0,7%				
bassa			1		1	4,0		
			100,0%					
All'inizio dell'insegnamento, era interessato agli argomenti indicati nel programma?	88	57	7	1	153	8,0		
	57,5%	37,3%	4,6%	0,7%				
bassa			1		1	4,0		
			100,0%					
Ritiene che il corso si svolga in modo integrato?	55	74	21	3	153	7,2		
	35,9%	48,4%	13,7%	2,0%				
bassa			1		1	4,0		
			100,0%					
Le conoscenze da lei possedute sono risultate sufficienti per la comprensione degli argomenti trattati all'inizio del corso?	57	73	21	2	153	7,3		
	37,3%	47,7%	13,7%	1,3%				
bassa			1		1	4,0		
			100,0%					
Gli orari di svolgimento delle attività didattiche sono stati rispettati?	70	72	11		153	7,7		
	45,8%	47,1%	7,2%					
bassa		1			1	7,0		
		100,0%						
Ritiene che le eventuali ripetizioni e sovrapposizioni rispetto ai contenuti di altri insegnamenti siano state utili ai fini dell'apprendimento?	61	61	21	3	153	7,3		
	39,9%	39,9%	13,7%	2,0%				
bassa			1		1	4,0		
			100,0%					
Il materiale didattico è indicato con chiarezza e in tempo utile per la preparazione dell'esame?	55	78	17	3	153	7,3		
	35,9%	51,0%	11,1%	2,0%				
bassa			1		1	4,0		
			100,0%					
Il materiale didattico è facilmente reperibile?	67	68	18		153	7,5		
	43,8%	44,4%	11,8%					
bassa			1		1	4,0		
			100,0%					

## RELAZIONE CON IL DOCENTE

Frequenza corso	DISTRIBUZIONE ASSOLUTA E PERCENTUALE DELLE RISPOSTE					VALORI MEDI DI CONFRONTO	
	9	7	4	2	Tot	Cdl	
Il docente è puntuale all'inizio della lezione?	medio-alta	85 55,6%	60 39,2%	6 3,9%	2 1,3%	153	7,9
	bassa			1 100,0%		1	4,0
Il docente tratta gli studenti con rispetto?	medio-alta	100 65,4%	51 33,3%	2 1,3%		153	8,3
	bassa			1 100,0%		1	4,0
Il docente espone gli argomenti in modo chiaro?	medio-alta	67 43,8%	80 52,3%	5 3,3%	1 0,7%	153	7,8
	bassa			1 100,0%		1	4,0
Il docente stimola/motiva l'interesse verso gli argomenti?	medio-alta	67 43,8%	76 49,7%	10 6,5%		153	7,7
	bassa			1 100,0%		1	4,0
Il docente risponde esaurientemente alle richieste di chiarimento?	medio-alta	71 46,4%	78 51,0%	4 2,6%		153	7,8
	bassa		1 100,0%			1	7,0
Il docente accompagna frequentemente la trattazione dei temi con esempi o casi pratici?	medio-alta	9 71 46,4%	7 71 46,4%	4 7 4,6%	2 1 0,7%	Non congruente 3 2,0%	Tot 153 Cdl 7,8
	bassa				1 100,0%		1 2,0
Ritiene che durante il corso sia incoraggiata la partecipazione attiva degli studenti alla didattica (discussioni, domande di chiarimento, ricerche individuali scritte od orali etc.)?	medio-alta	9 77 50,3%	7 73 47,7%	4 3 2,0%	2	Tot 153 Cdl 7,9	
	bassa			1 100,0%		1 4,0	
Se ha risposto "Più NO che si" o "Decisamente NO" può indicare quello che secondo lei è il motivo principale:	medio-alta	Caratteristiche del corso 1 33,3%	N° Studenti in aula 1 33,3%	Altro	Caratteristiche docente 1 33,3%	Tot 3	
	bassa			1 100,0%		1	
Il docente sottolinea gli argomenti più importanti?	medio-alta	9 58 37,9%	7 88 57,5%	4 6 3,9%	2 1 0,7%	Tot 153 Cdl 7,6	
	bassa			1 100,0%		1 4,0	

### RELAZIONE CON IL DOCENTE (2ª parte)

	Frequenza corso	DISTRIBUZIONE ASSOLUTA E PERCENTUALE DELLE RISPOSTE					VALORI MEDI DI CONFRONTO	
		9	7	4	2	Tot	Cdi	
Il docente effettua collegamenti con altre materie?	medio-alta	51	85	13	4	153	7,3	
		33,3%	55,6%	8,5%	2,6%			
	bassa			1		1	4,0	
				100,0%				
Il docente dà indicazioni su come studiare la materia?	medio-alta	46	80	25	2	153	7,0	
		30,1%	52,3%	16,3%	1,3%			
	bassa			1		1	4,0	
				100,0%				

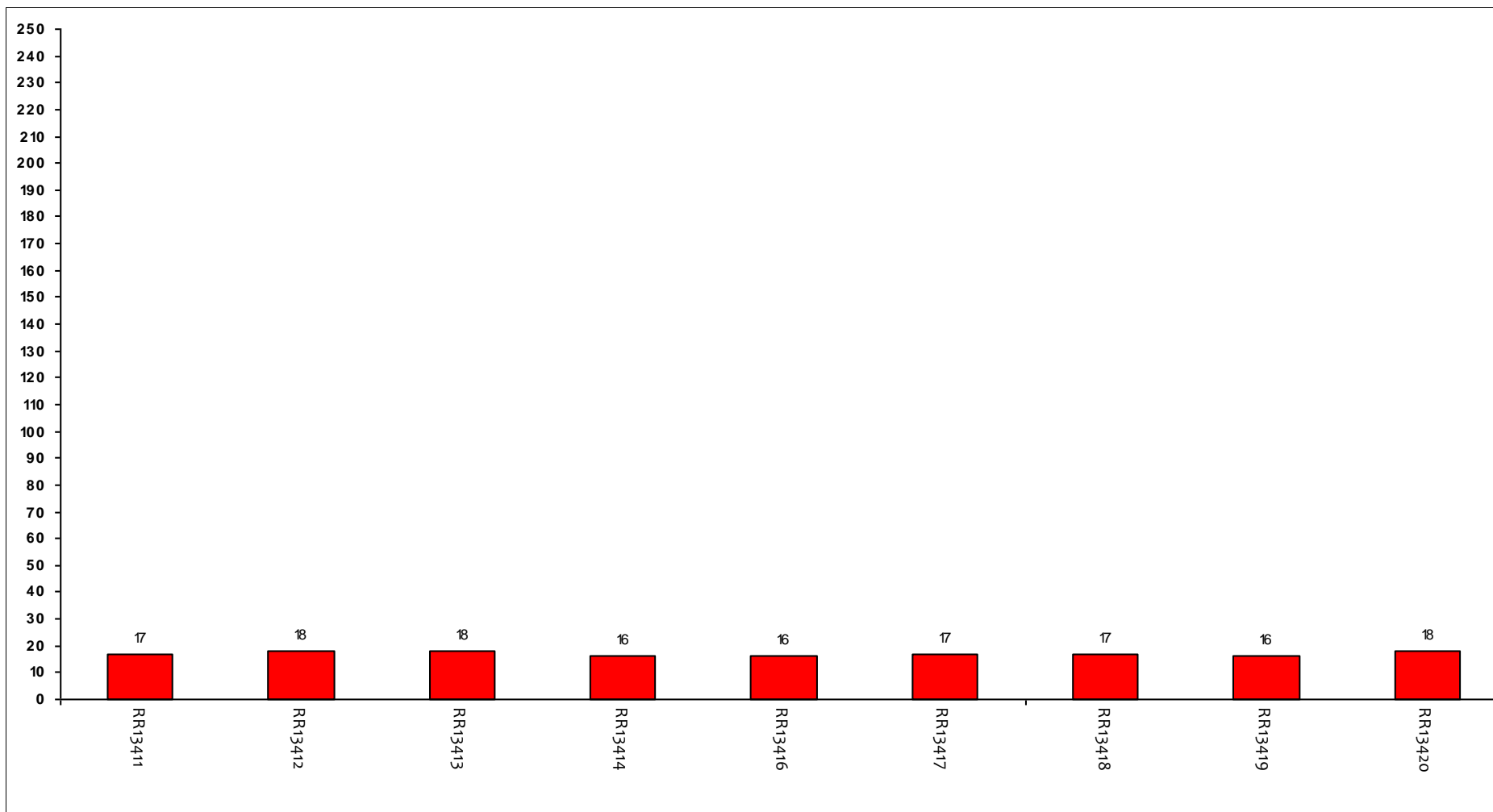
### DOMANDE FINALI

	Frequenza corso	DISTRIBUZIONE ASSOLUTA E PERCENTUALE DELLE RISPOSTE				VALORI MEDI DI CONFRONTO		
		Inferiore	Uguale	Superiore	Non attribuisce CFU	Tot	Cdi	
Rispetto ai crediti formativi assegnati la quantità di lavoro richiesta dall'insegnamento risulta essere:	medio-alta	13	94	46		153		
		8,5%	61,4%	30,1%				
	bassa	1				1		
		100,0%						
L'insegnamento è stato svolto in maniera coerente con quanto dichiarato sul sito Web?	medio-alta	56	93	3	1	153	7,6	
		36,6%	60,8%	2,0%	0,7%			
	bassa			1		1	4,0	
				100,0%				
Le modalità d'esame sono state definite in modo chiaro?	medio-alta	69	70	10	4	153	7,6	
		45,1%	45,8%	6,5%	2,6%			
	bassa			1		1	4,0	
				100,0%				

## Confronto tra gli insegnamenti

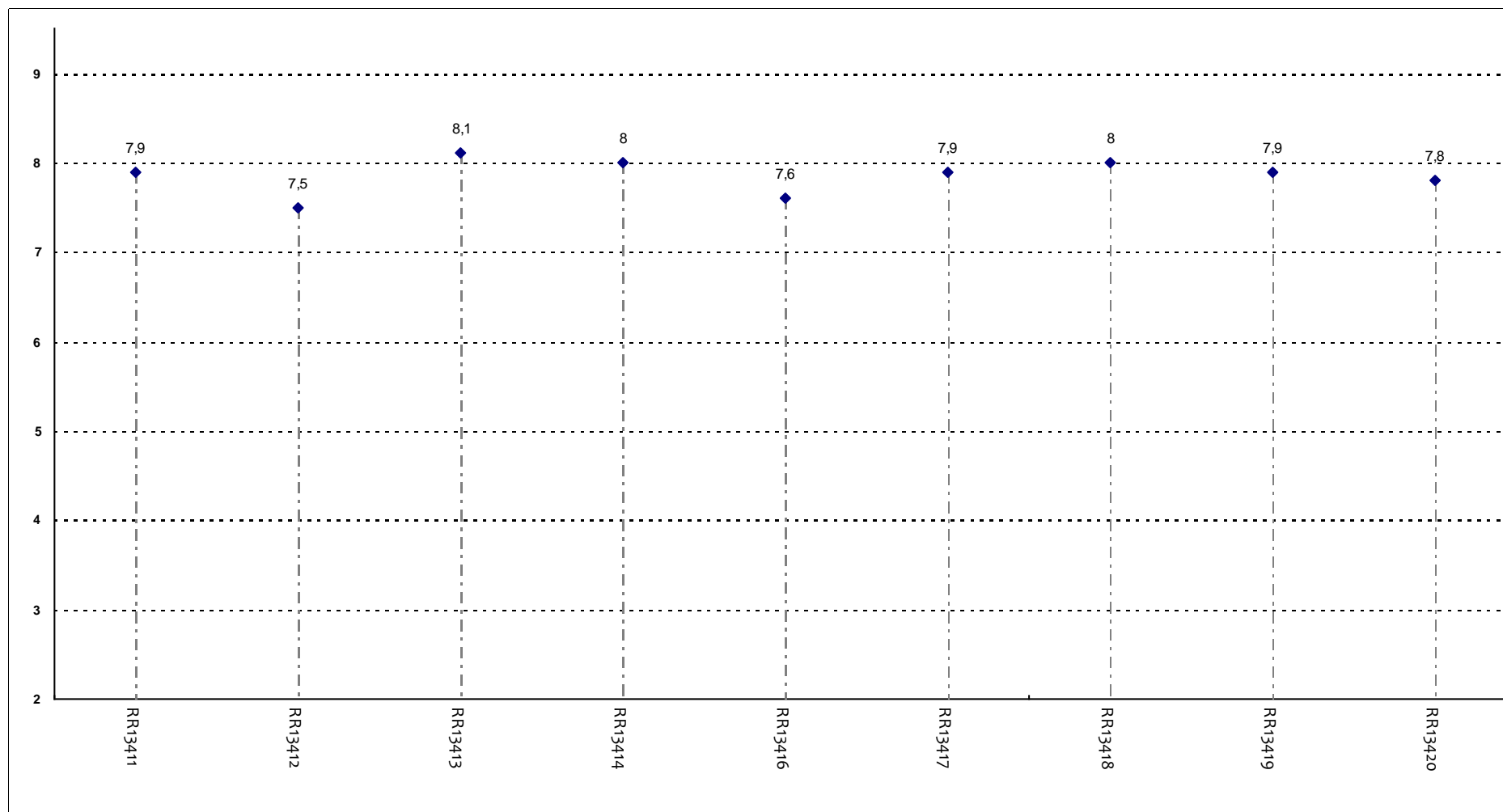
Questa seconda parte del rapporto contiene una serie di grafici che permettono di confrontare il valore medio dei diversi insegnamenti valutati nel corso di laurea per ogni domanda. Nei grafici si riporta anche l'ampiezza del campo interquartile. In pratica per ogni domanda tutti i valori medi dei diversi insegnamenti valutati nel corso di laurea sono stati suddivisi in quarti, ossia in 4 parti contenenti lo stesso numero di valori: nel primo quarto rientra il primo 25% degli insegnamenti (quelli che hanno ottenuto i valori più bassi), nel secondo e nel terzo quarto il successivo 50% (valori all'interno del campo interquartile) mentre nell'ultimo quarto rientra l'ultimo 25% degli insegnamenti (quelli che hanno ottenuto i valori più alti). Tutti i grafici considerano solamente le risposte date dagli studenti che hanno dichiarato di aver frequentato più del 50% delle lezioni.

### Numero di questionari analizzati



### Codici Insegnamenti

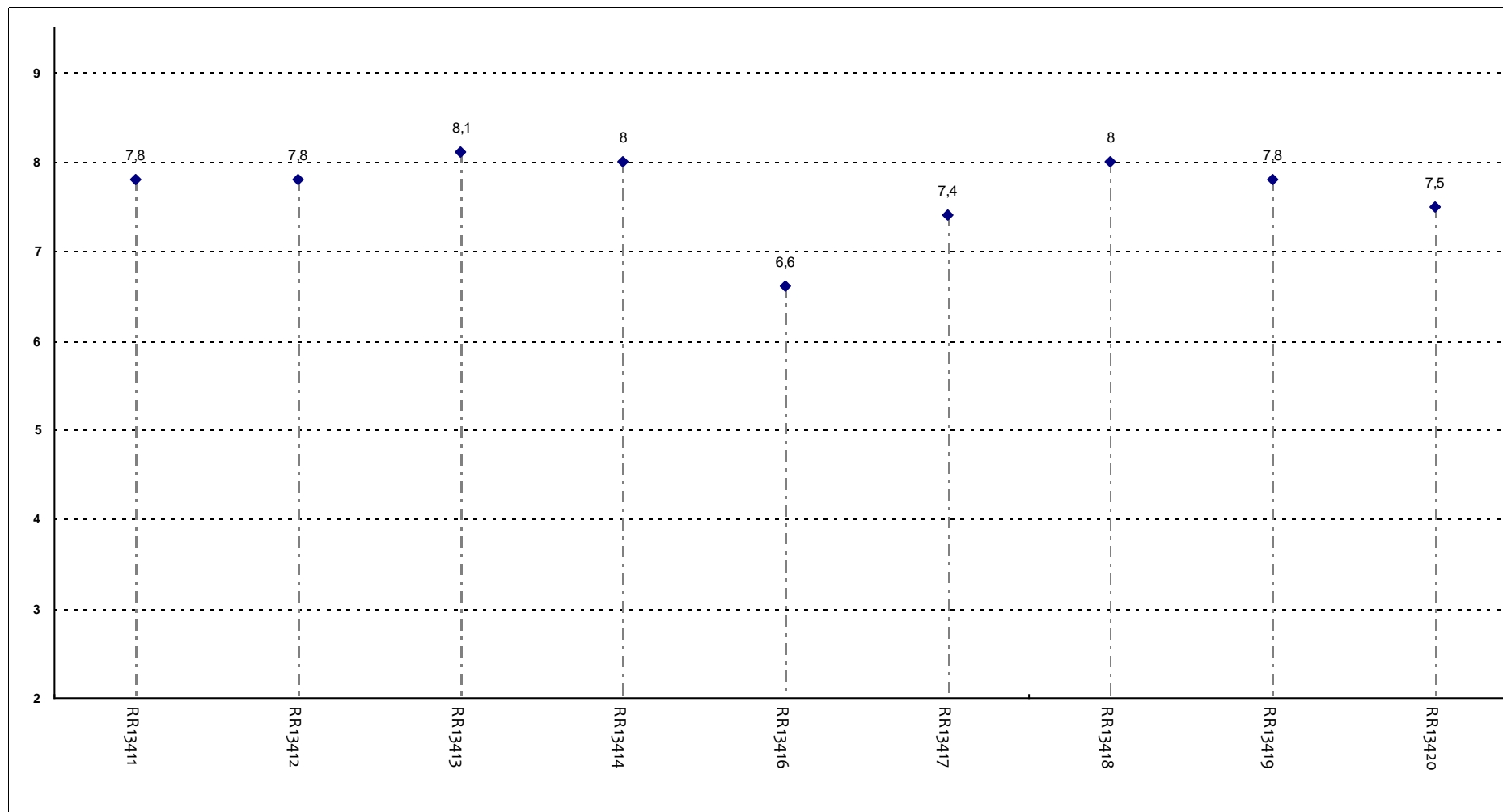
### POSIZIONAMENTO DELL'INSEGNAMENTO



**Insegnamenti - Fascia Media: 7,8 - 8**

## SODDISFAZIONE COMPLESSIVA E ASPETTI DI CONTESTO

E' complessivamente soddisfatto delle lezioni che sono state tenute dal docente che sta valutando?

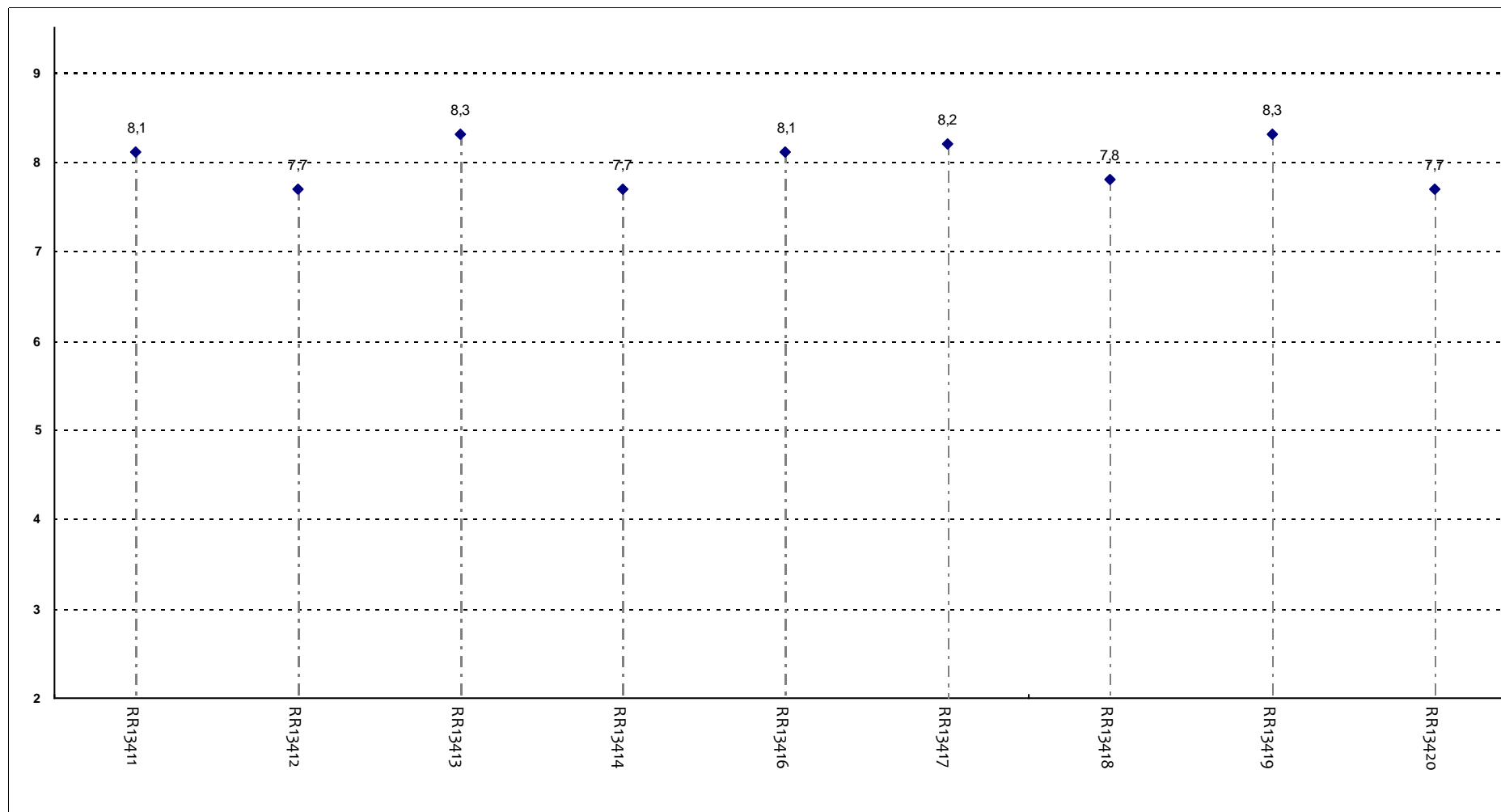


**Insegnamenti - Fascia Media: 7,5 - 8**



## SODDISFAZIONE COMPLESSIVA E ASPETTI DI CONTESTO

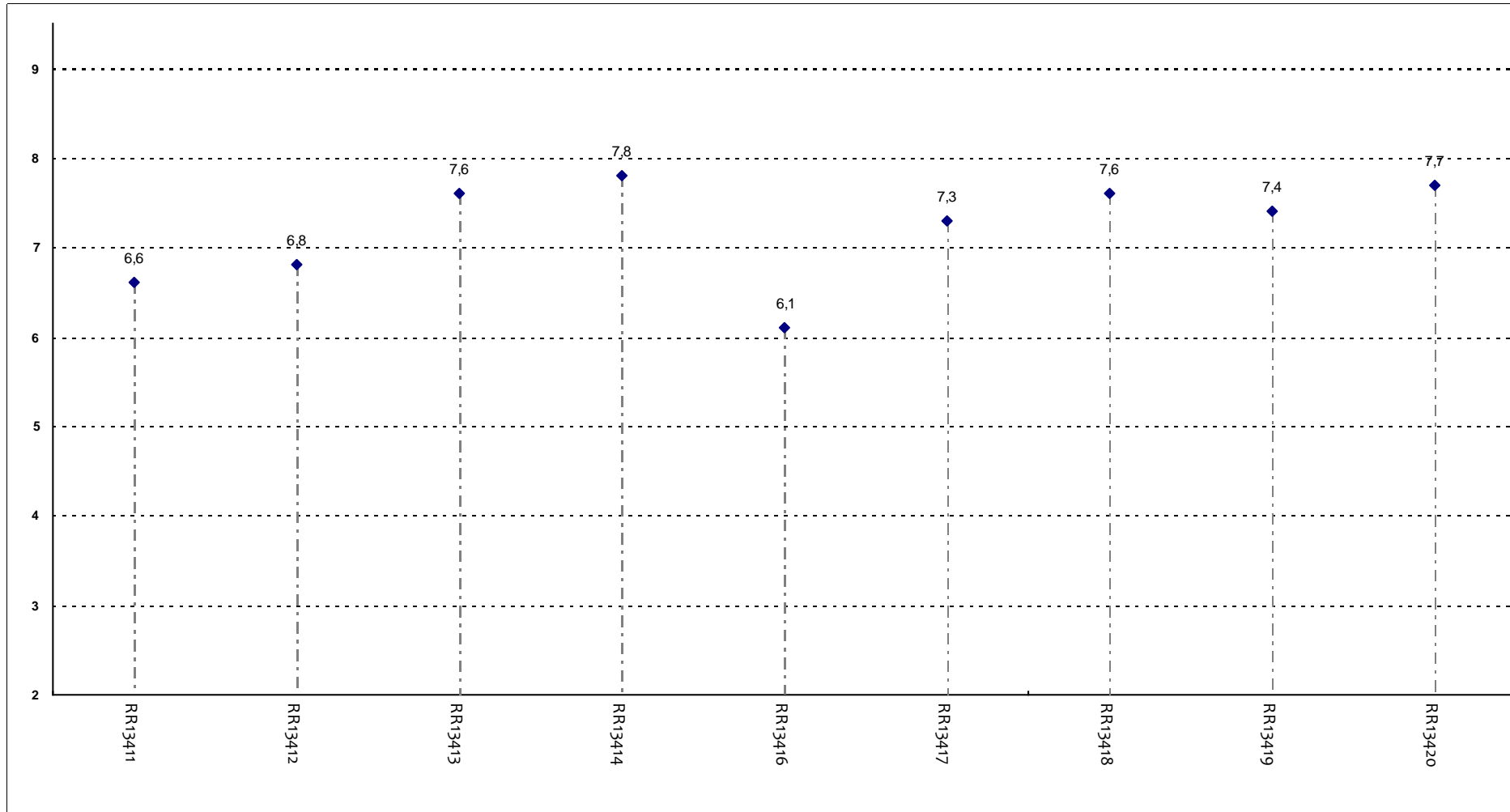
All'inizio dell'insegnamento, era interessato agli argomenti indicati nel programma?



**Insegnamenti - Fascia Media: 7,7 - 8,2**

## SODDISFAZIONE COMPLESSIVA E ASPETTI DI CONTESTO

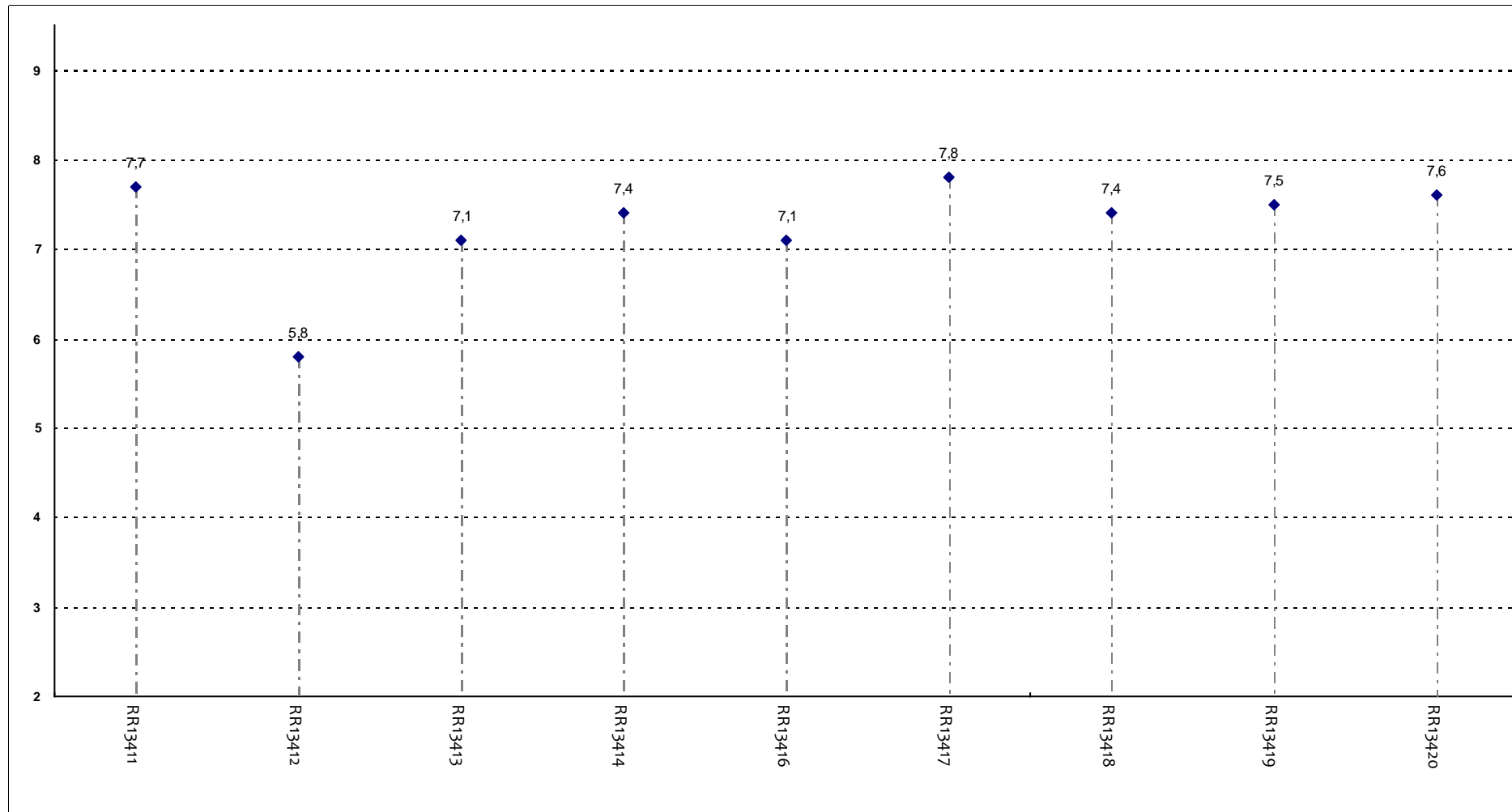
Ritiene che il corso si svolga in modo integrato?



**Insegnamenti - Fascia Media: 6,8 - 7,6**

## SODDISFAZIONE COMPLESSIVA E ASPETTI DI CONTESTO

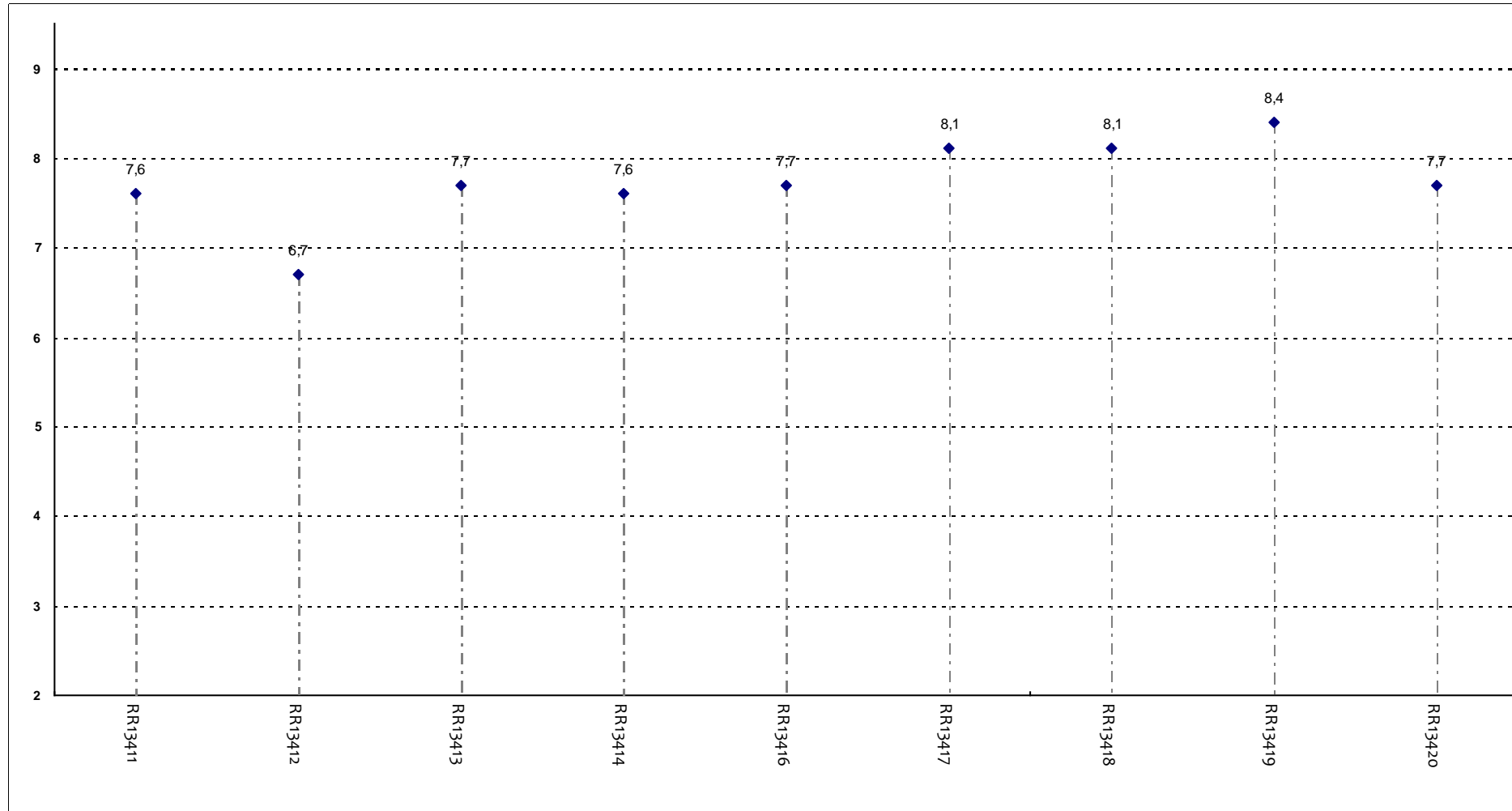
Le conoscenze da lei possedute sono risultate sufficienti per la comprensione degli argomenti trattati all'inizio del corso?



**Insegnamenti - Fascia Media: 7,1 - 7,6**

## SODDISFAZIONE COMPLESSIVA E ASPETTI DI CONTESTO

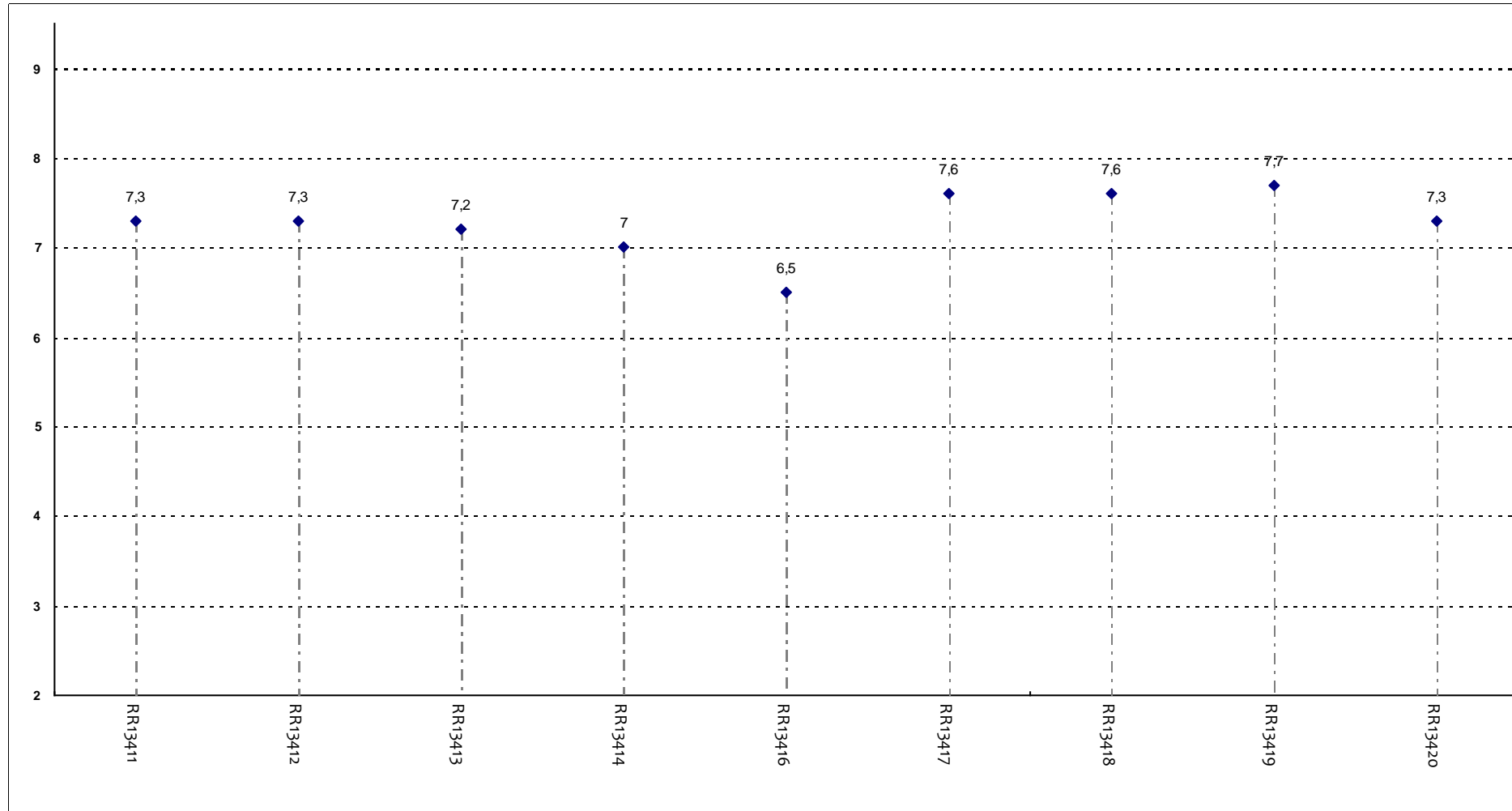
Gli orari di svolgimento delle attività didattiche sono stati rispettati?



**Insegnamenti - Fascia Media: 7,6 - 8,1**

## SODDISFAZIONE COMPLESSIVA E ASPETTI DI CONTESTO

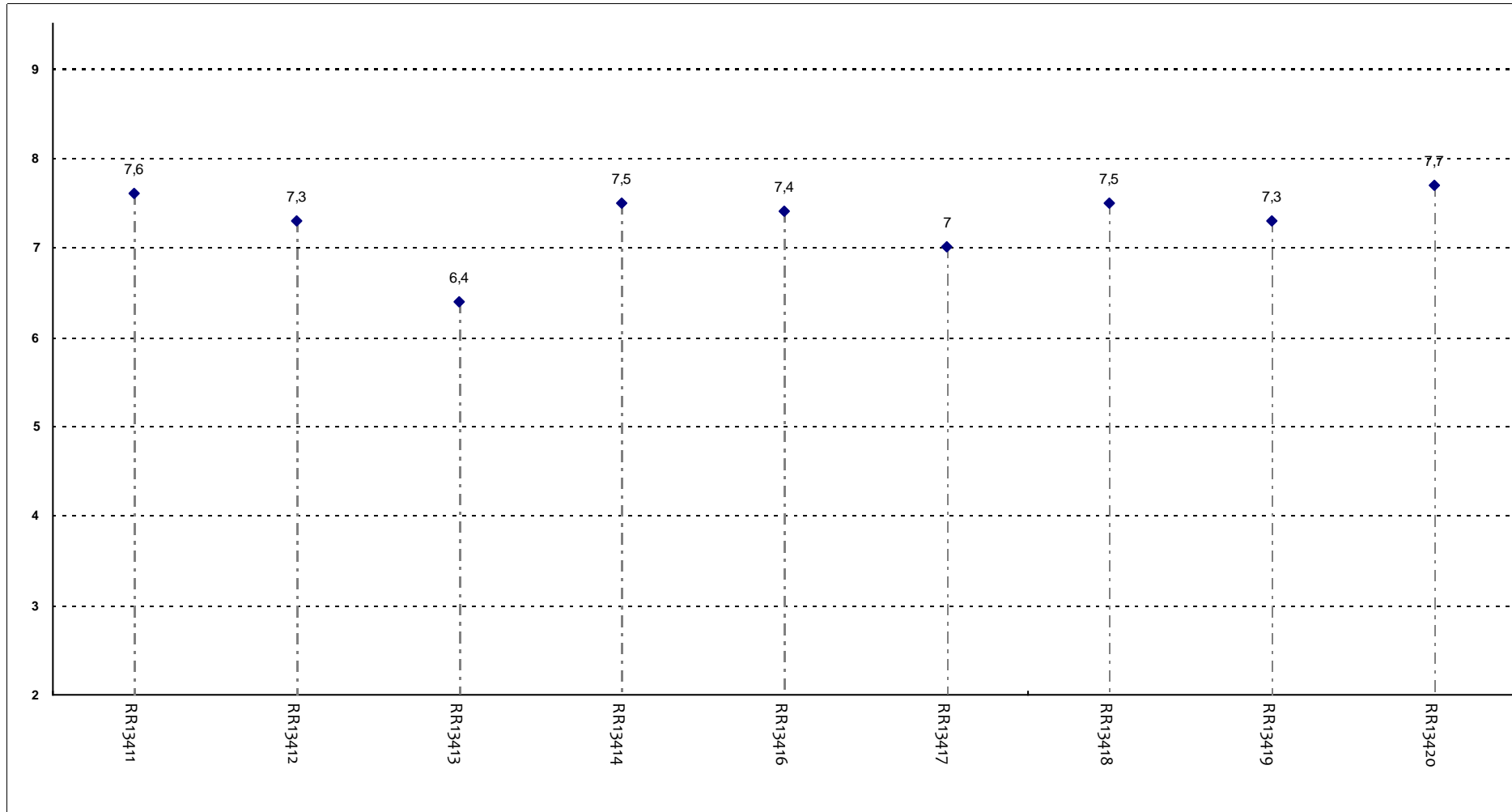
Ritiene che le eventuali ripetizioni e sovrapposizioni rispetto ai contenuti di altri insegnamenti siano state utili ai fini dell'apprendimento?



**Insegnamenti - Fascia Media: 7,2 - 7,6**

## SODDISFAZIONE COMPLESSIVA E ASPETTI DI CONTESTO

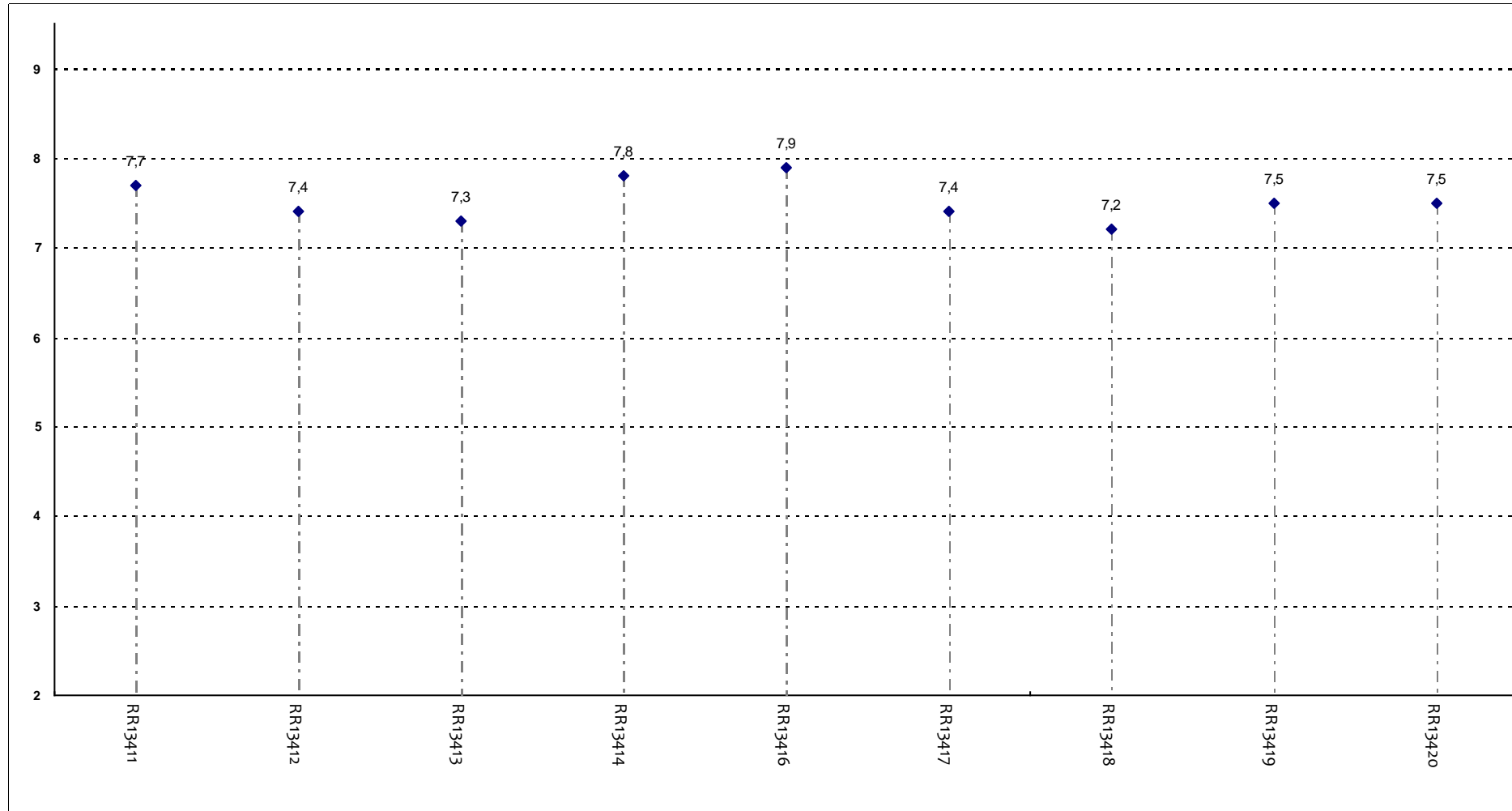
Il materiale didattico è indicato con chiarezza e in tempo utile per la preparazione dell'esame?



**Insegnamenti - Fascia Media: 7,3 - 7,5**

## SODDISFAZIONE COMPLESSIVA E ASPETTI DI CONTESTO

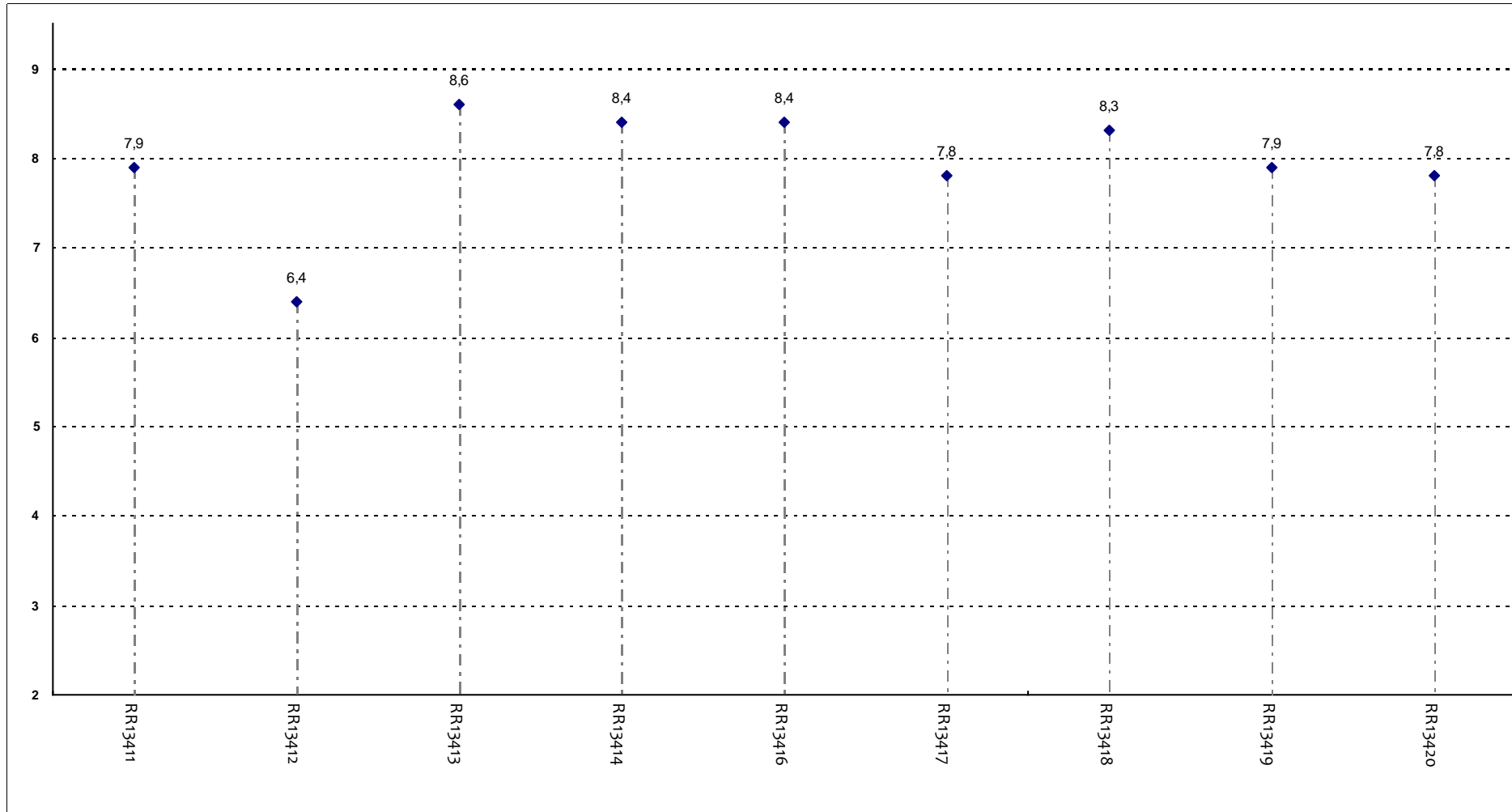
Il materiale didattico è facilmente reperibile?



**Insegnamenti - Fascia Media: 7,4 - 7,7**

## RELAZIONE CON IL DOCENTE

Il docente è puntuale all'inizio della lezione?

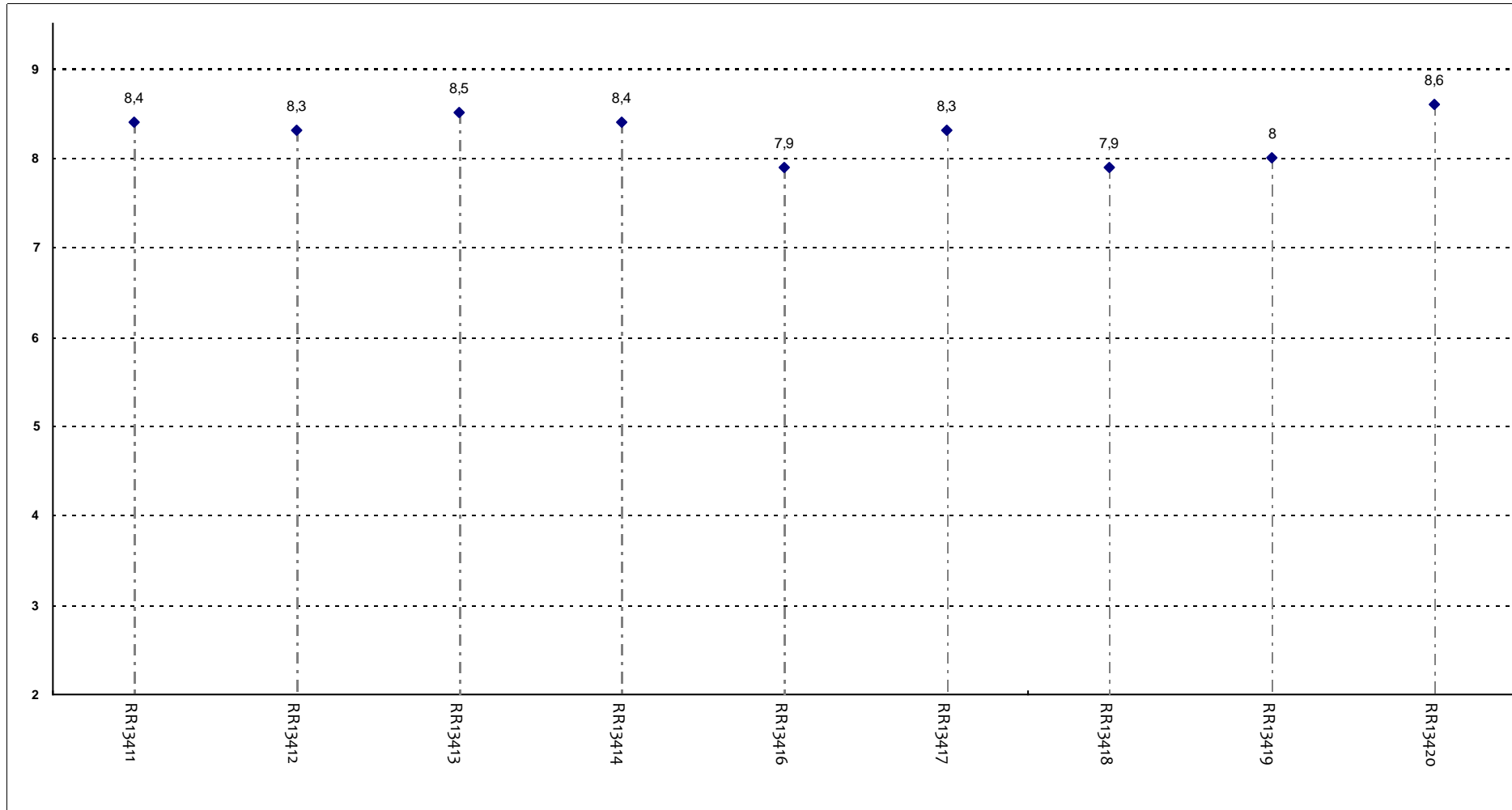


**Insegnamenti - Fascia Media: 7,8 - 8,4**



## RELAZIONE CON IL DOCENTE

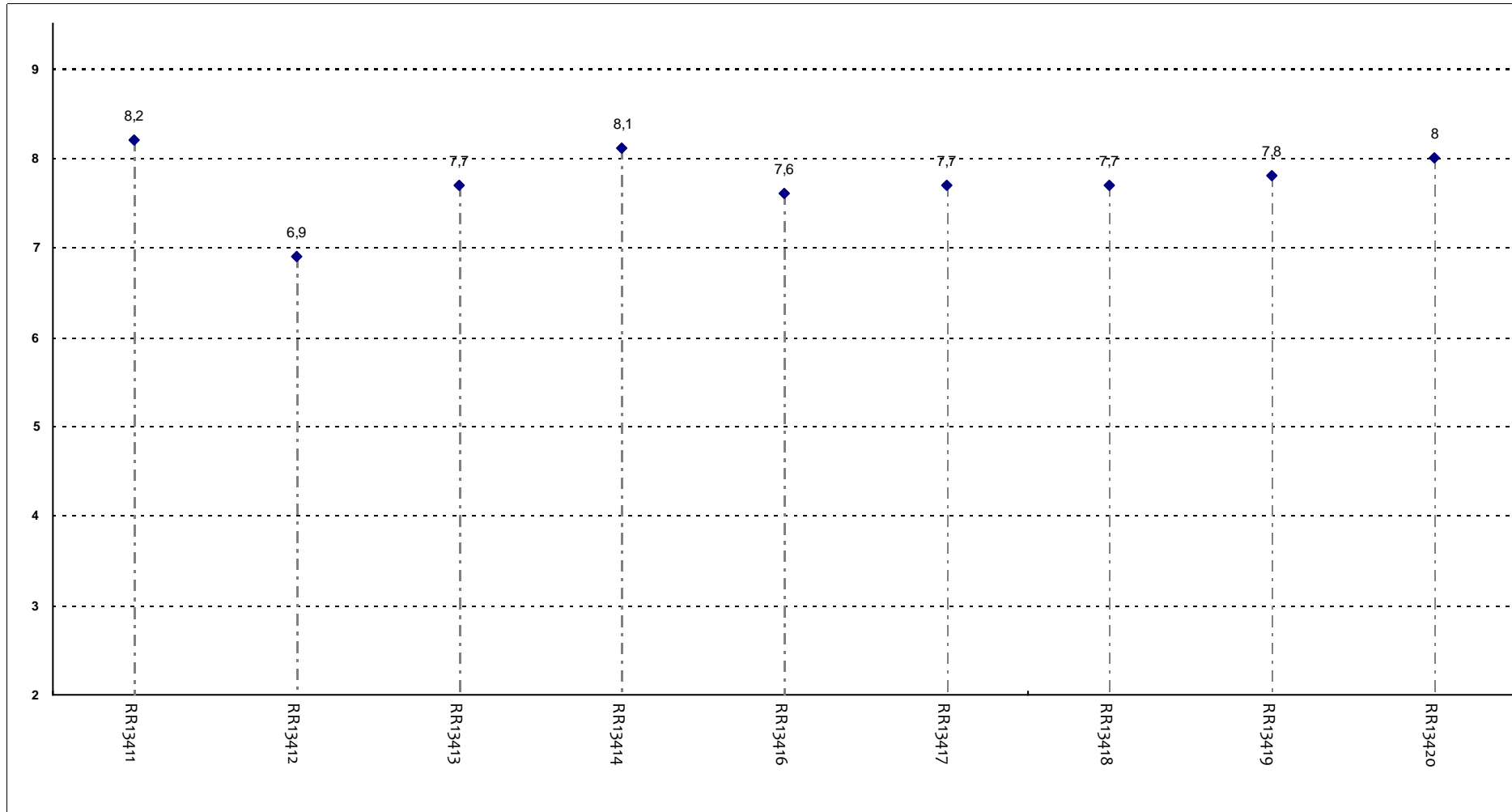
Il docente tratta gli studenti con rispetto?



**Insegnamenti - Fascia Media: 8 - 8,4**

## RELAZIONE CON IL DOCENTE

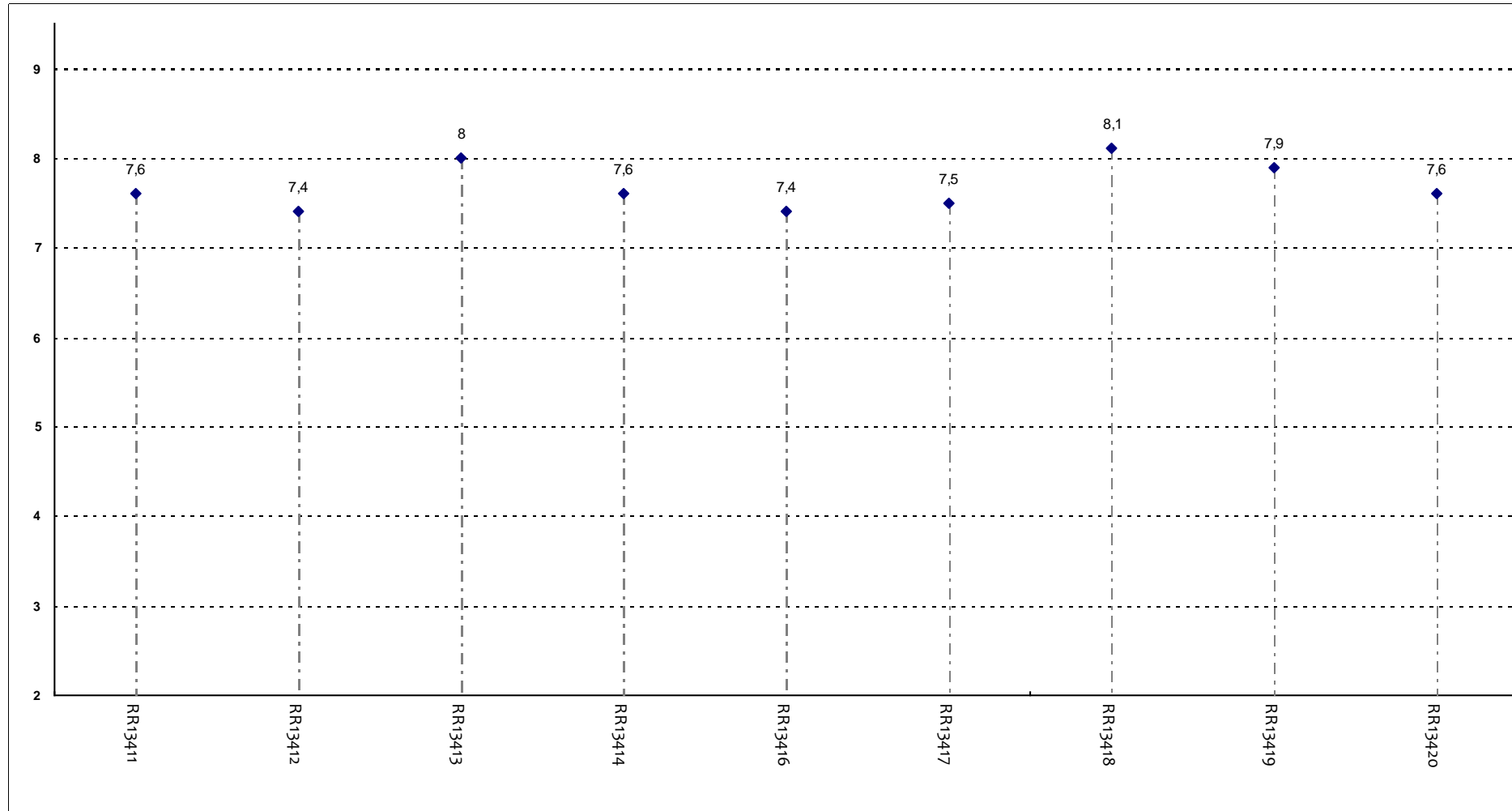
Il docente espone gli argomenti in modo chiaro?



**Insegnamenti - Fascia Media: 7,7 - 8**

## RELAZIONE CON IL DOCENTE

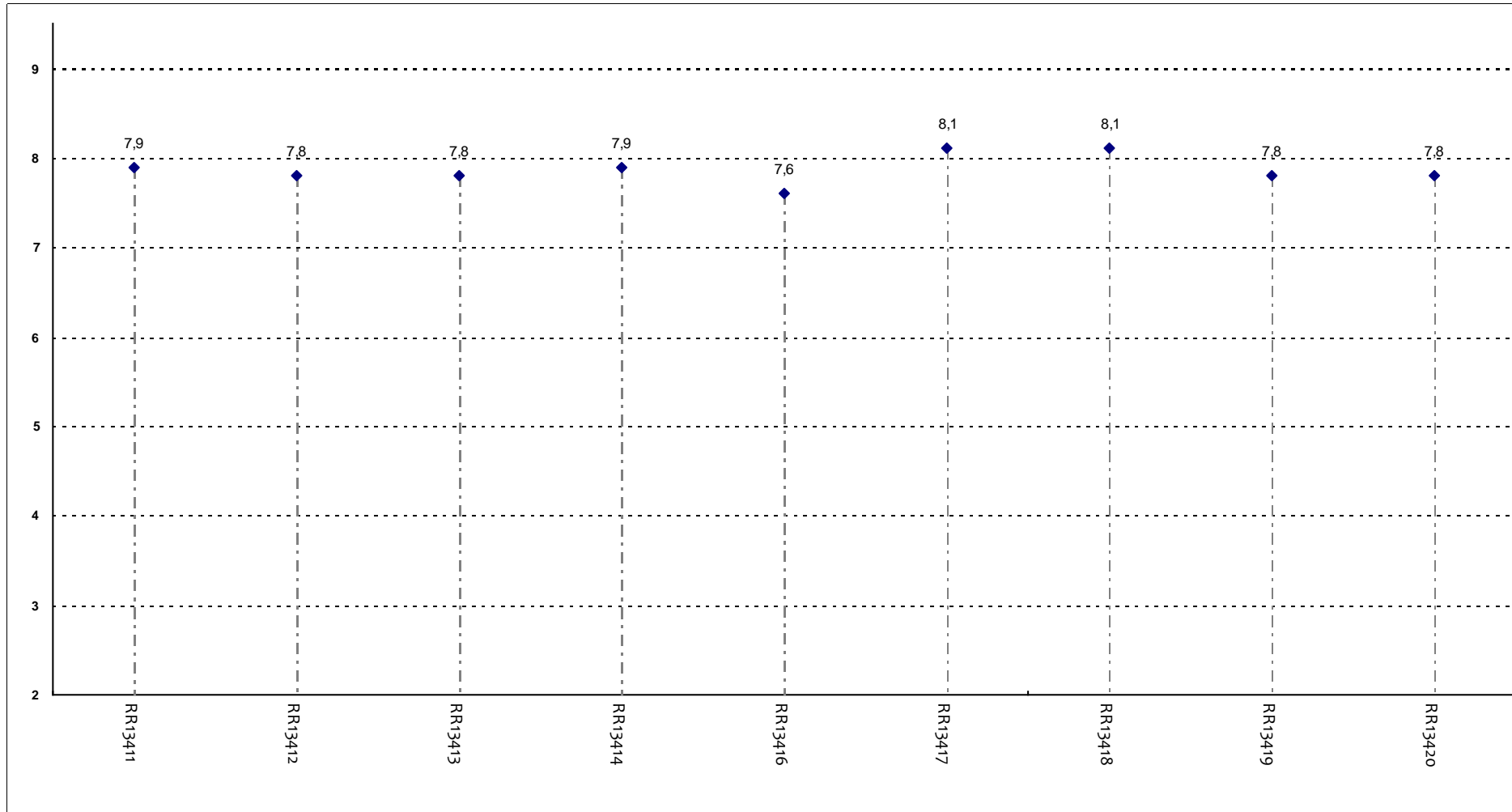
Il docente stimola/motiva l'interesse verso gli argomenti?



**Insegnamenti - Fascia Media: 7,5 - 7,9**

## RELAZIONE CON IL DOCENTE

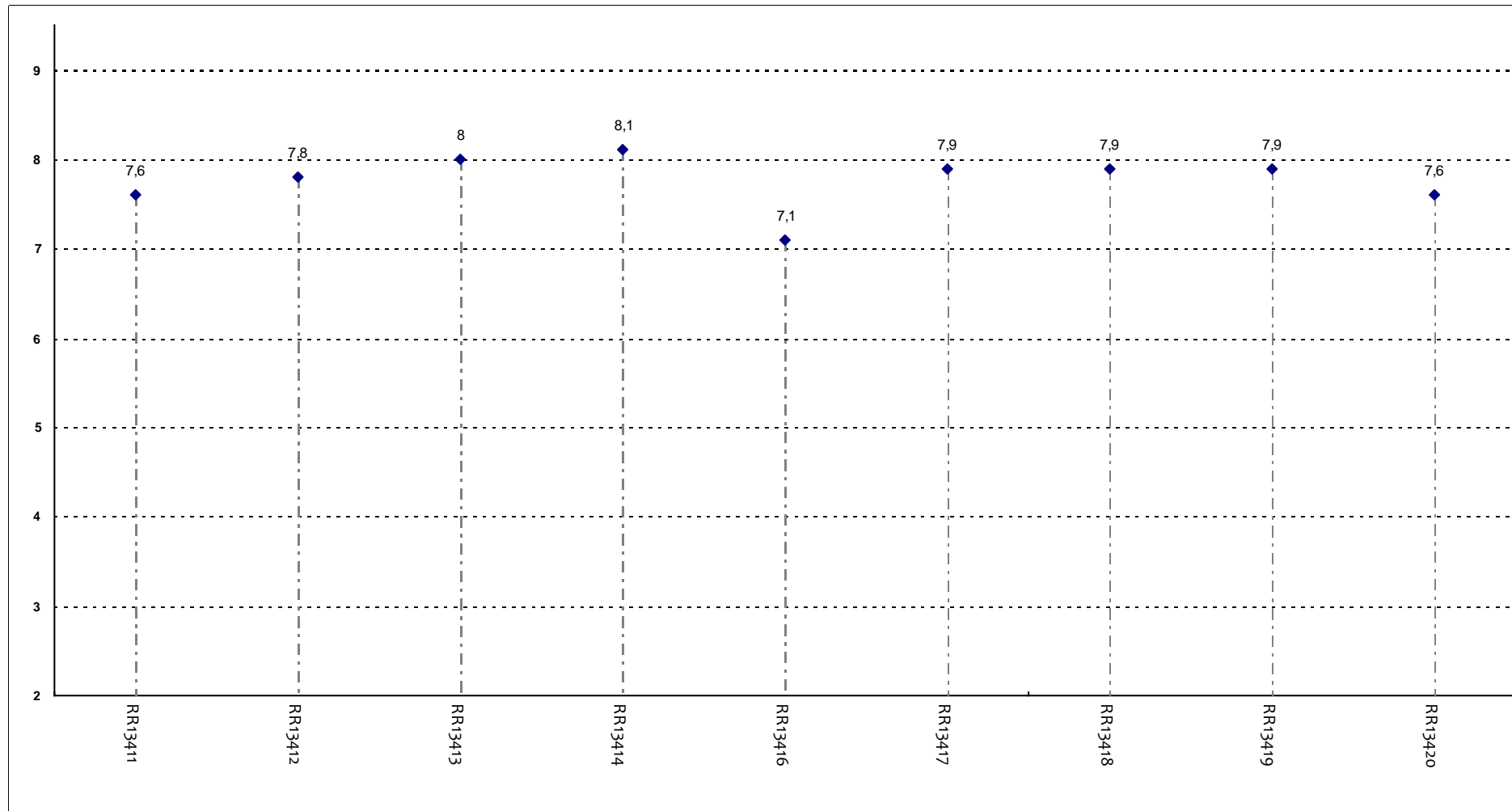
Il docente risponde esaurientemente alle richieste di chiarimento?



**Insegnamenti - Fascia Media: 7,8 - 7,9**

## RELAZIONE CON IL DOCENTE

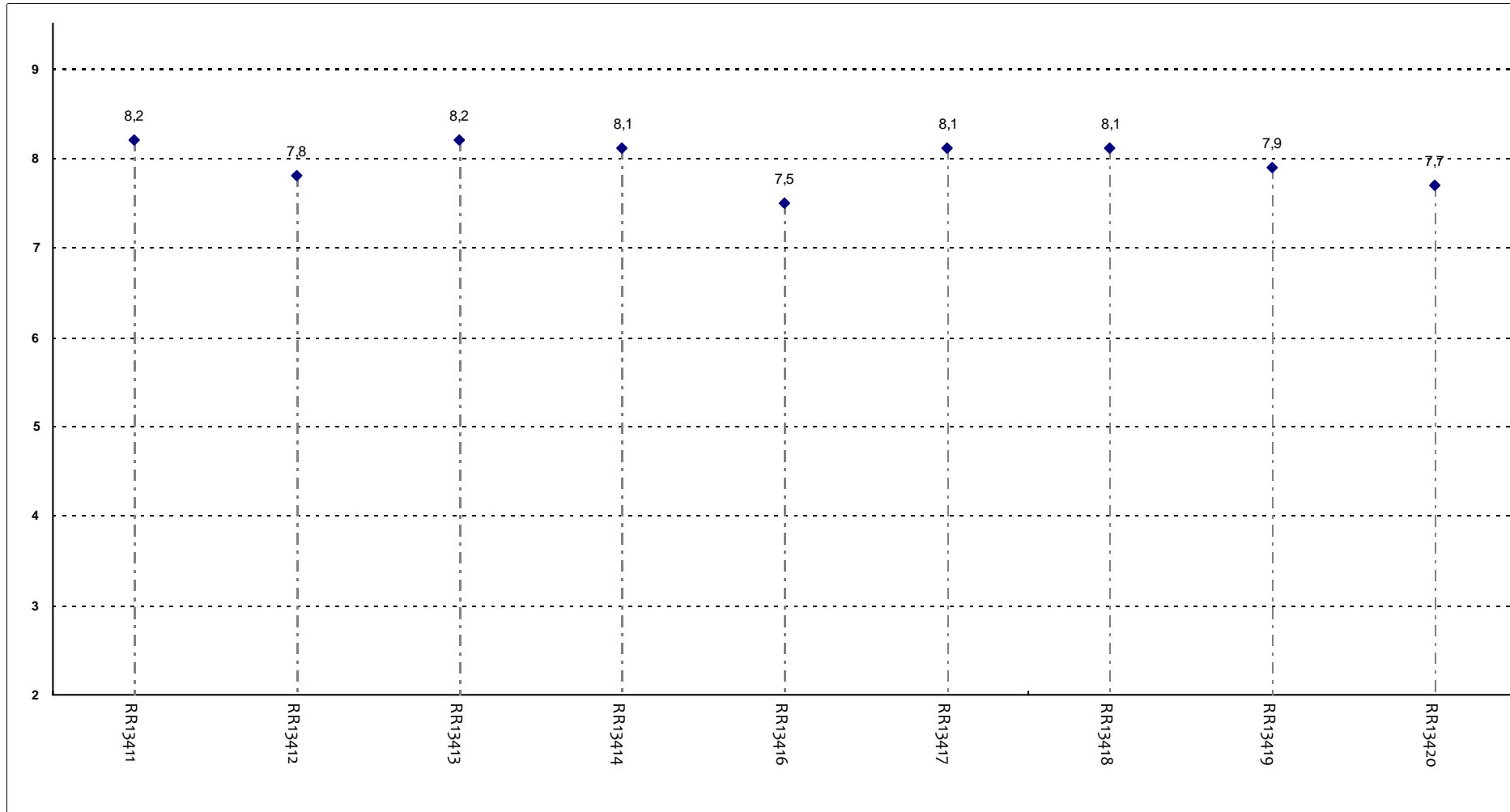
Il docente accompagna frequentemente la trattazione dei temi con esempi o casi pratici?



**Insegnamenti - Fascia Media: 7,6 - 7,9**

## RELAZIONE CON IL DOCENTE

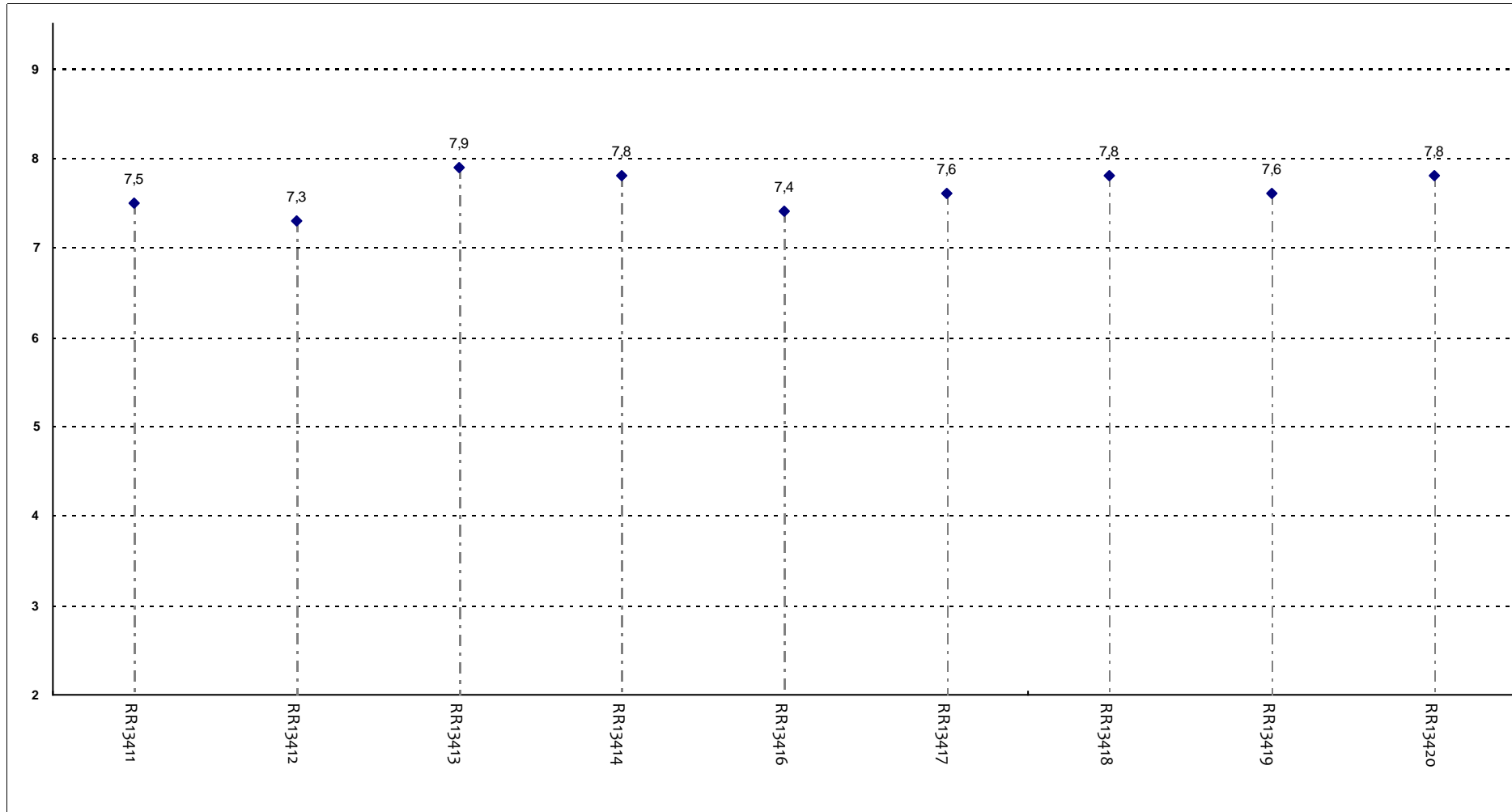
Ritiene che durante il corso sia incoraggiata la partecipazione attiva degli studenti alla didattica (discussioni, domande di chiarimento, ricerche individuali scritte)



**Insegnamenti - Fascia Media: 7,8 - 8,1**

## RELAZIONE CON IL DOCENTE

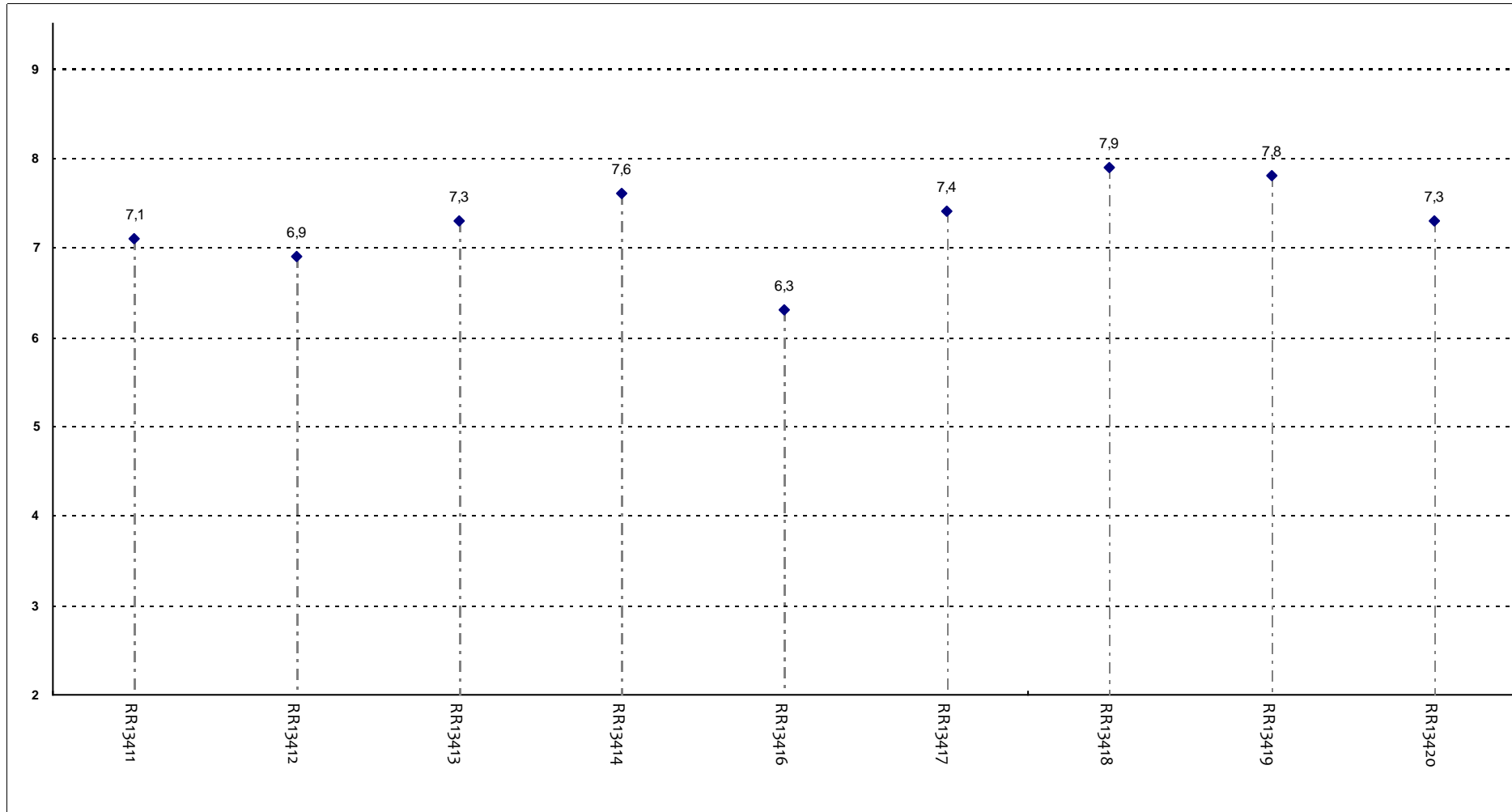
Il docente sottolinea gli argomenti più importanti?



**Insegnamenti - Fascia Media: 7,5 - 7,8**

## RELAZIONE CON IL DOCENTE (2ª parte)

Il docente effettua collegamenti con altre materie?

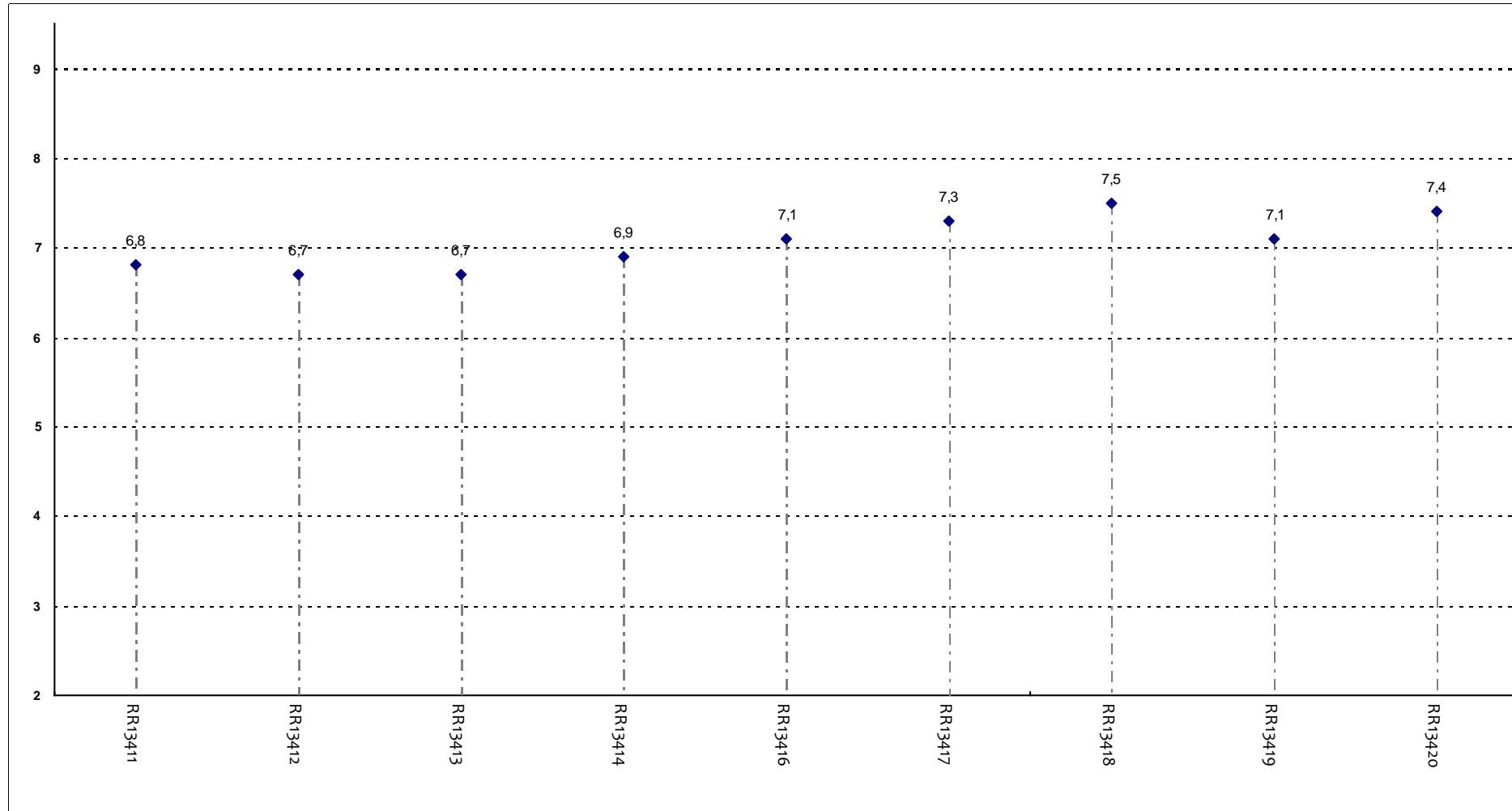


**Insegnamenti - Fascia Media: 7,1 - 7,6**



## RELAZIONE CON IL DOCENTE (2ª parte)

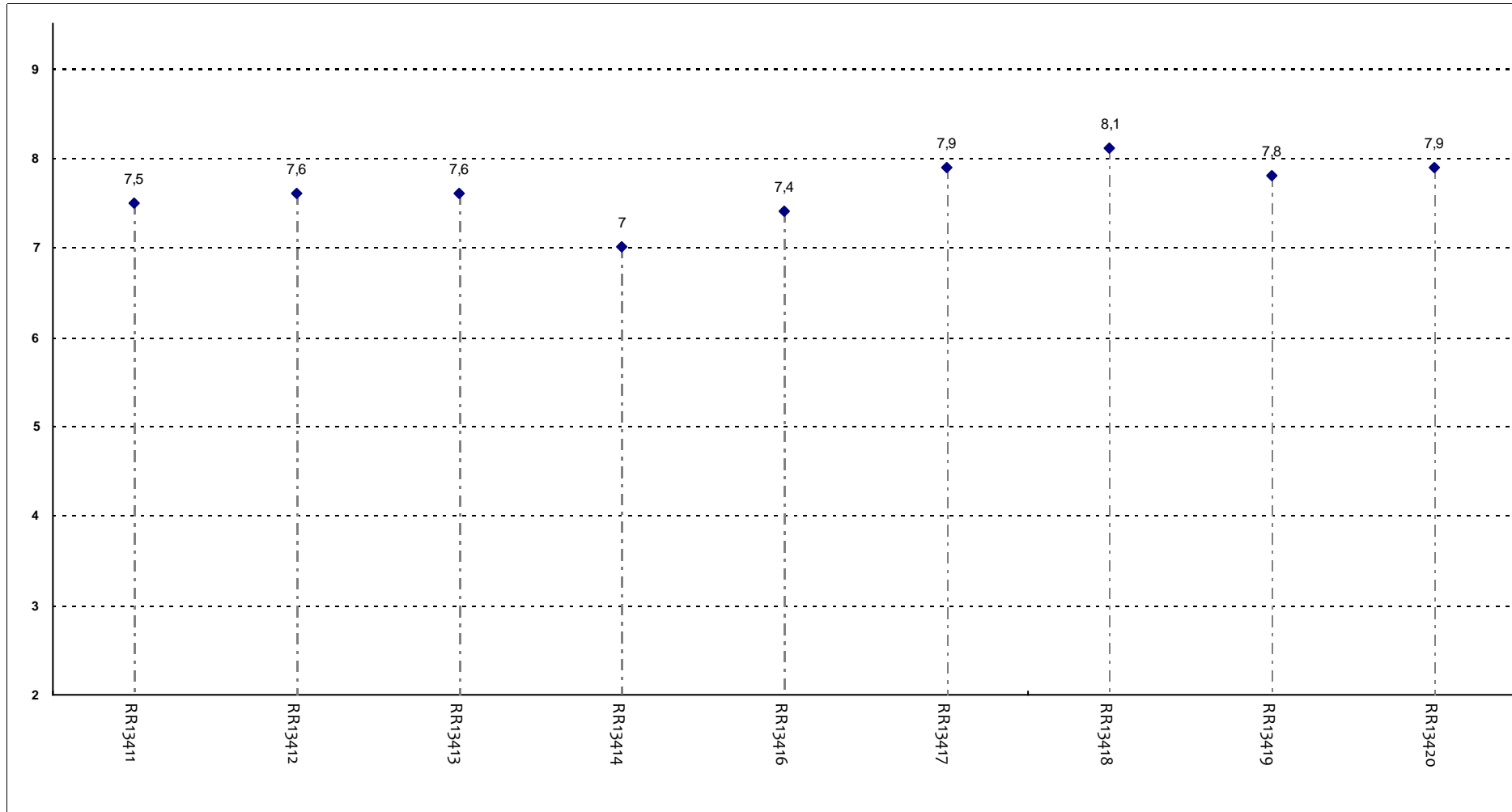
Il docente dà indicazioni su come studiare la materia?



**Insegnamenti - Fascia Media: 6,8 - 7,3**

## DOMANDE FINALI

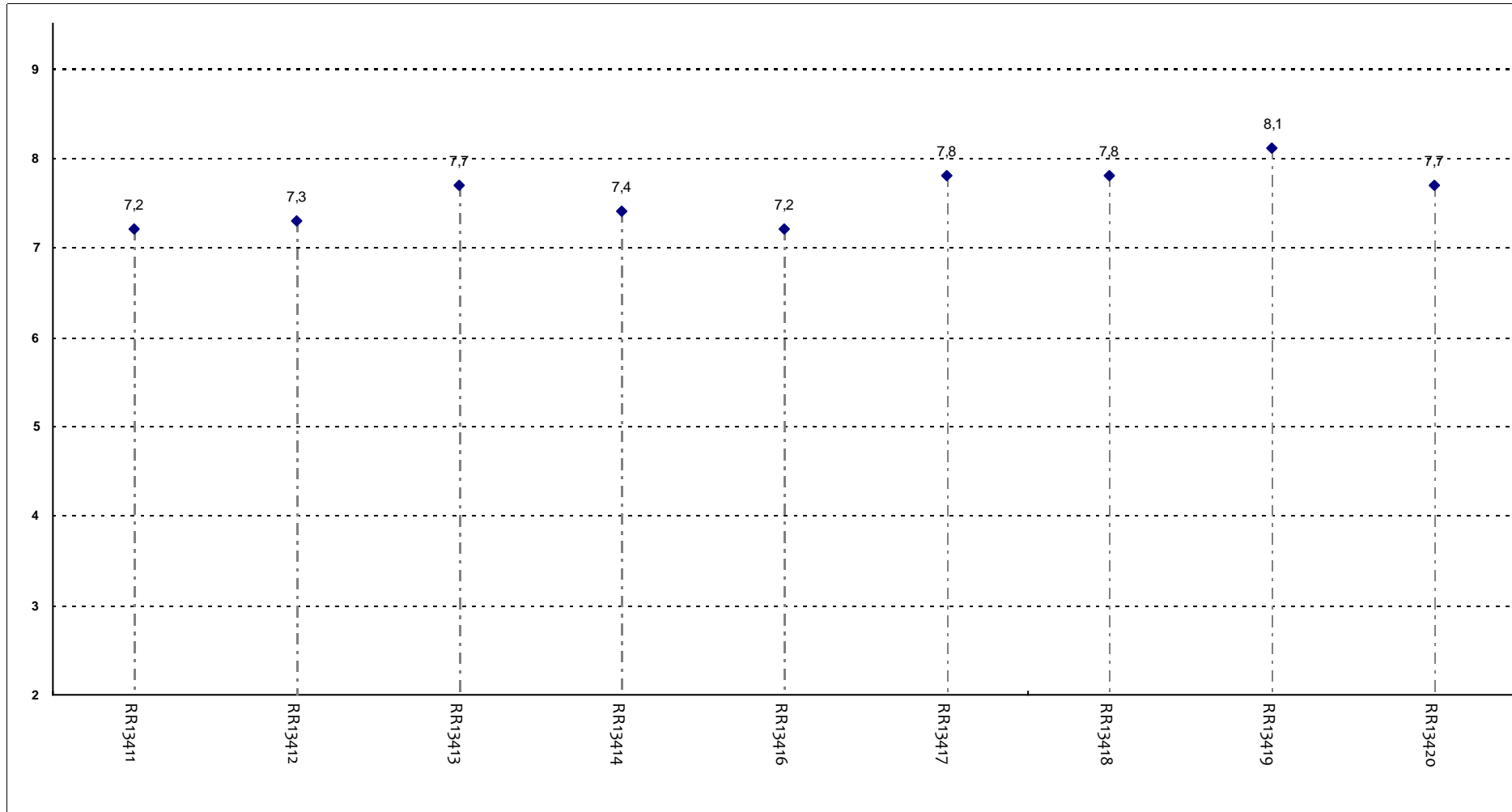
L'insegnamento è stato svolto in maniera coerente con quanto dichiarato sul sito Web?



**Insegnamenti - Fascia Media: 7,5 - 7,9**

## DOMANDE FINALI

Le modalità d'esame sono state definite in modo chiaro?



**Insegnamenti - Fascia Media: 7,3 - 7,8**