

Data di aggiornamento

30/09/2020

UNIVERSITA' CATTOLICA DEL SACRO CUORE**Valutazione della soddisfazione degli studenti a.a. 2019-2020**

(Legge 370/1999)

Riepilogo delle valutazioni fornite

Rapporto statistico relativo al corso di laurea di:

INFERMIERISTICA (LT)

Istituto Piccola casa della Divina Provvidenza Cottolengo (Torino)

Facoltà di: **MEDICINA E CHIRURGIA**

Questionari compilati per Corso di laurea	446
Corsi Integrati valutati afferenti al Corso di laurea	15

Per ciascuna domanda viene riportata:

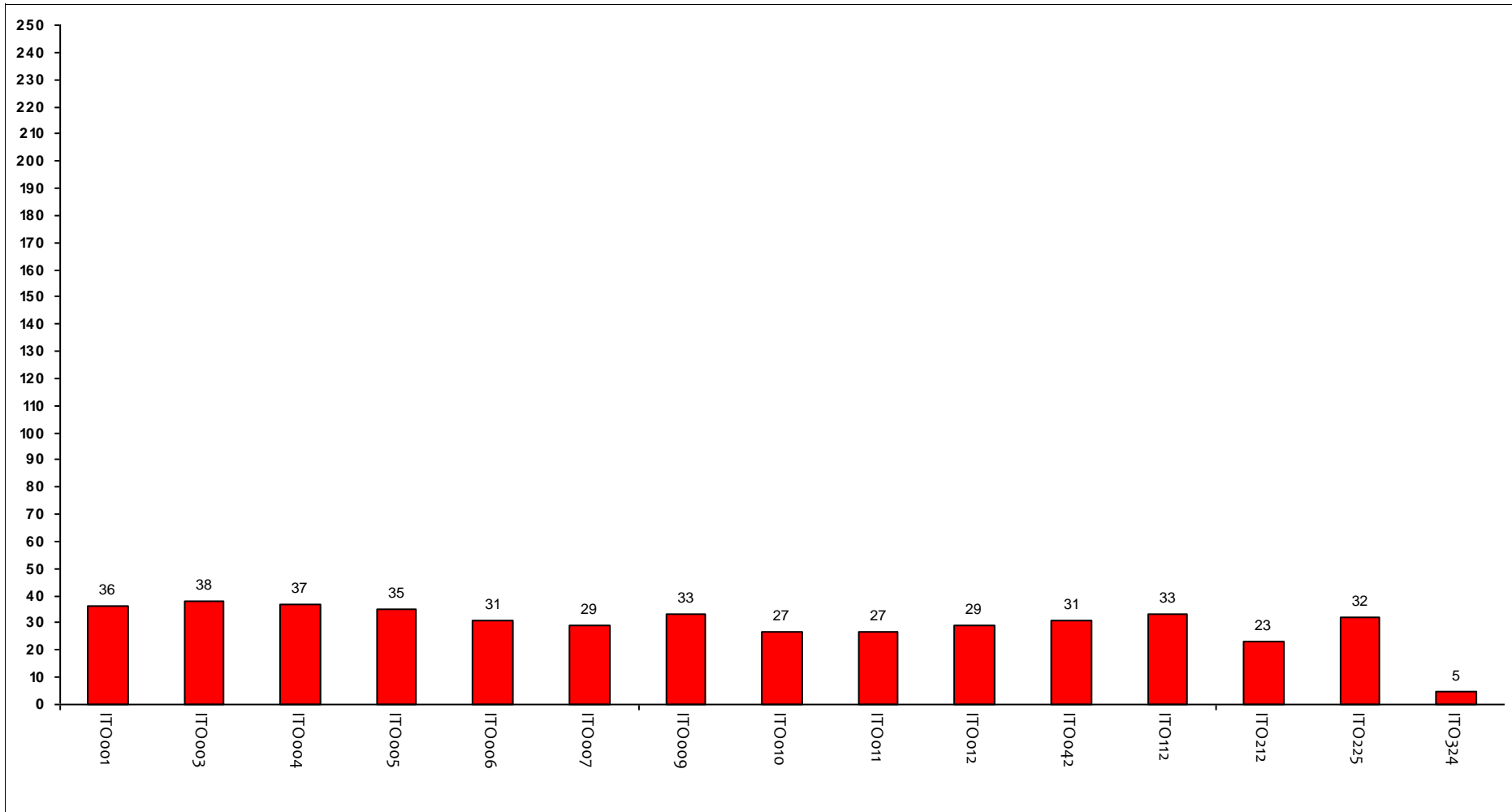
- la distribuzione di frequenza assoluta e percentuale delle risposte, calcolata rispetto al totale dei rispondenti alla singola domanda;
- la media aritmetica, ove calcolabile, dei livelli di soddisfazione utilizzando la scala a 4 valori: 9, 7, 4 e 2 che sono stati abbinati rispettivamente alle 4 modalità di risposta 'Decisamente Sì', 'Più Sì che NO', 'Più NO che Sì' e 'Decisamente NO';
- i valori medi di confronto calcolati sulla totalità degli insegnamenti della Facoltà nella sede

	DISTRIBUZIONE ASSOLUTA E PERCENTUALE DELLE RISPOSTE					VALORI MEDI DI CONFRONTO	
	Decisamente sì	Più sì che no	Più no che sì	Decisamente no	Tot	Cdl	
E' complessivamente soddisfatto delle lezioni di questo corso integrato?	221	180	35	10	446	7,7	
	49,6%	40,4%	7,8%	2,2%			
All'inizio del corso integrato, era interessato agli argomenti indicati nel programma?	271	151	21	3	446	8,0	
	60,8%	33,9%	4,7%	0,7%			
Le conoscenze da lei possedute sono risultate sufficienti per la comprensione degli argomenti trattati all'inizio del corso?	194	213	31	8	446	7,6	
	43,5%	47,8%	7,0%	1,8%			
Il materiale didattico è indicato con chiarezza e in tempo utile per la preparazione dell'esame?	215	172	38	21	446	7,5	
	48,2%	38,6%	8,5%	4,7%			
Le attività didattiche integrative (esercitazioni, laboratori, seminari, ecc...), ove previste, sono utili ai fini dell'apprendimento?	182	166	14	7	77	446	7,8
	40,8%	37,2%	3,1%	1,6%	17,3%		
Il carico di studio richiesto risulta in linea e congruente con i crediti formativi attribuiti al corso integrato?	195	196	48	7	446	7,5	
	43,7%	43,9%	10,8%	1,6%			
Il corso integrato è stato svolto in maniera effettivamente integrata?	207	190	37	12	446	7,6	
	46,4%	42,6%	8,3%	2,7%			
I principali argomenti previsti dal programma del corso integrato sono trattati durante le lezioni?	239	180	19	8	446	7,9	
	53,6%	40,4%	4,3%	1,8%			
Le modalità d'esame sono state definite in modo chiaro?	215	185	28	18	0	446	7,6
	48,2%	41,5%	6,3%	4,0%	0,0%		

Confronto tra i Corsi Integrati

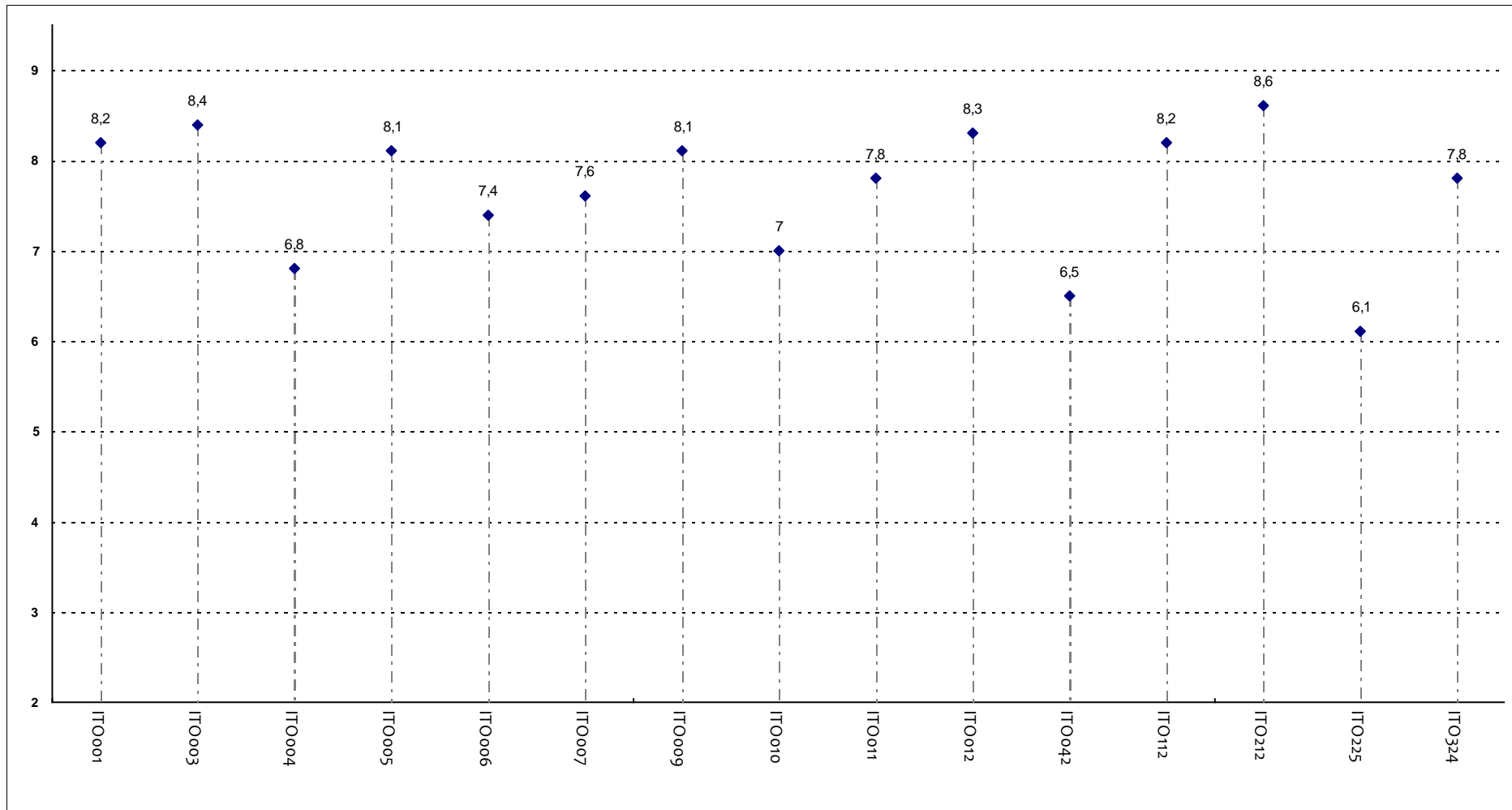
Questa seconda parte del rapporto contiene una serie di grafici che permettono di confrontare il valore medio dei diversi Corsi Integrati valutati nel corso di laurea per ogni domanda. Nei grafici si riporta anche l'ampiezza del campo interquartile. In pratica per ogni domanda tutti i valori medi dei diversi Corsi Integrati valutati nel corso di laurea sono stati suddivisi in quarti, ossia in 4 parti contenenti lo stesso numero di valori: nel primo quarto rientra il primo 25% dei Corsi Integrati (quelli che hanno ottenuto i valori più bassi), nel secondo e nel terzo quarto il successivo 50% (valori all'interno del campo interquartile) mentre nell'ultimo quarto rientra l'ultimo 25% degli Corsi Integrati (quelli che hanno ottenuto i valori più alti).

Numero di questionari analizzati



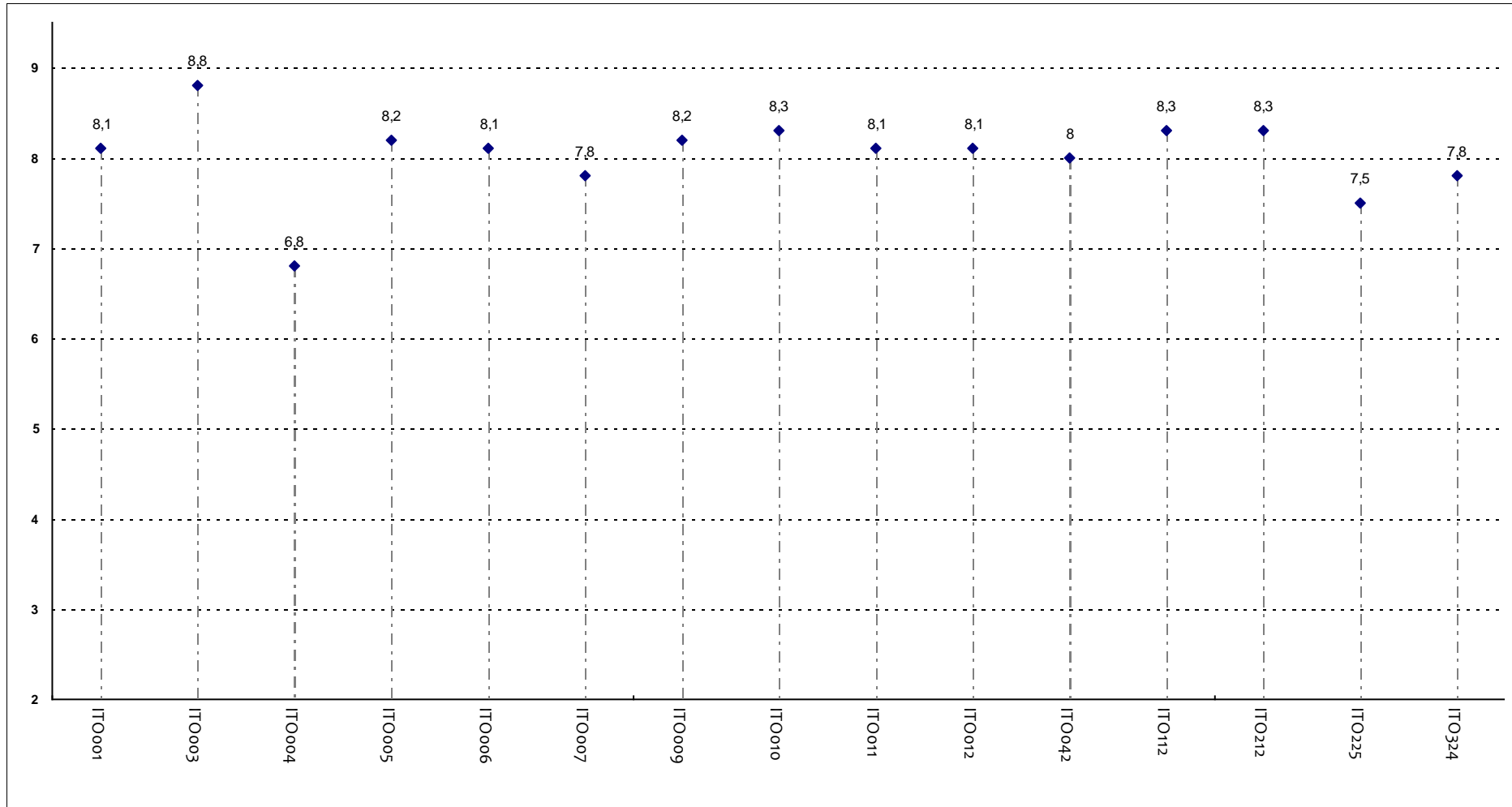
Codici Corsi Integrati

E' complessivamente soddisfatto delle lezioni di questo corso integrato?



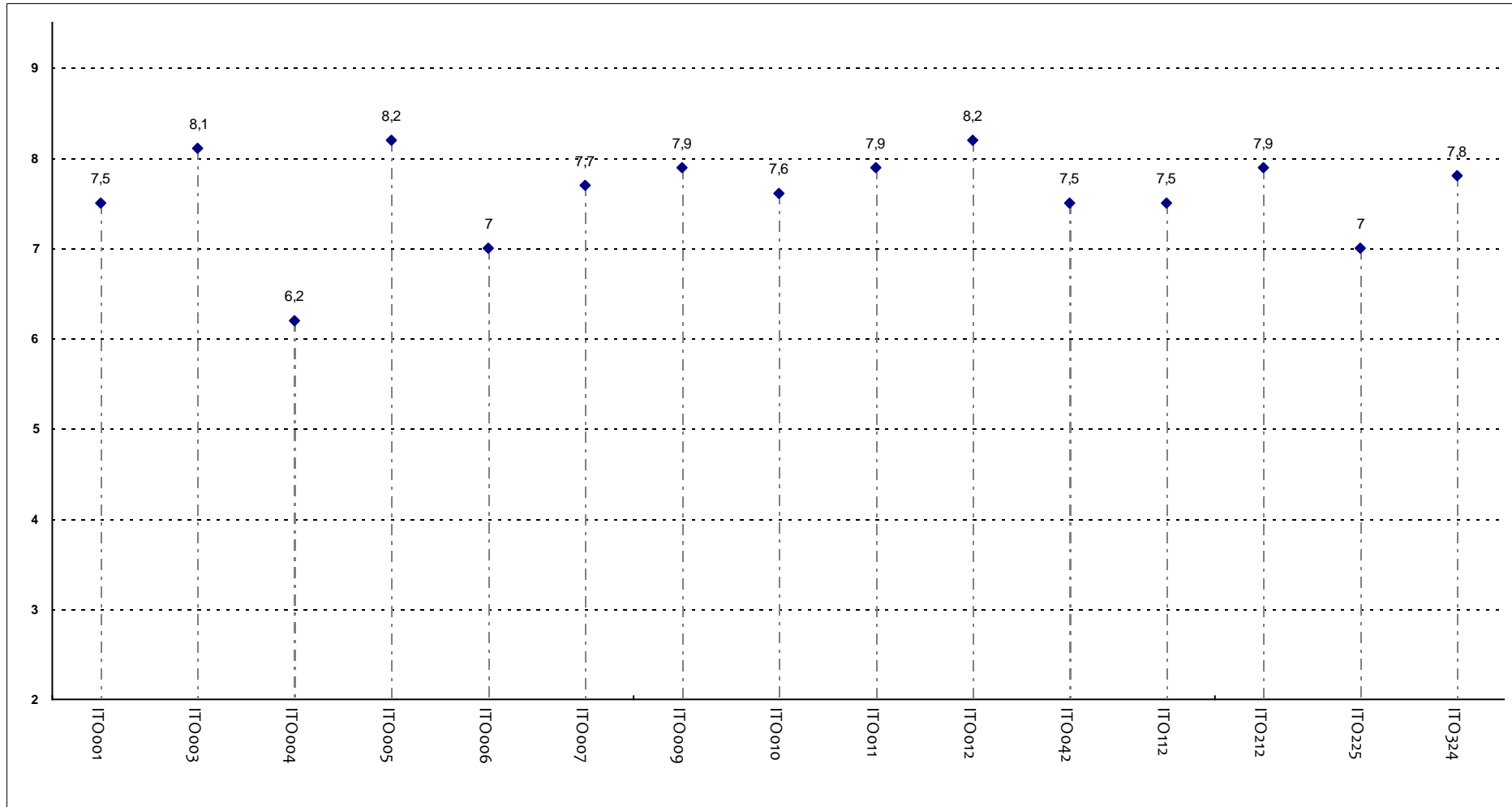
Corsi Integrati - Fascia Media: 7,2 - 8,2

All'inizio del corso integrato, era interessato agli argomenti indicati nel programma?



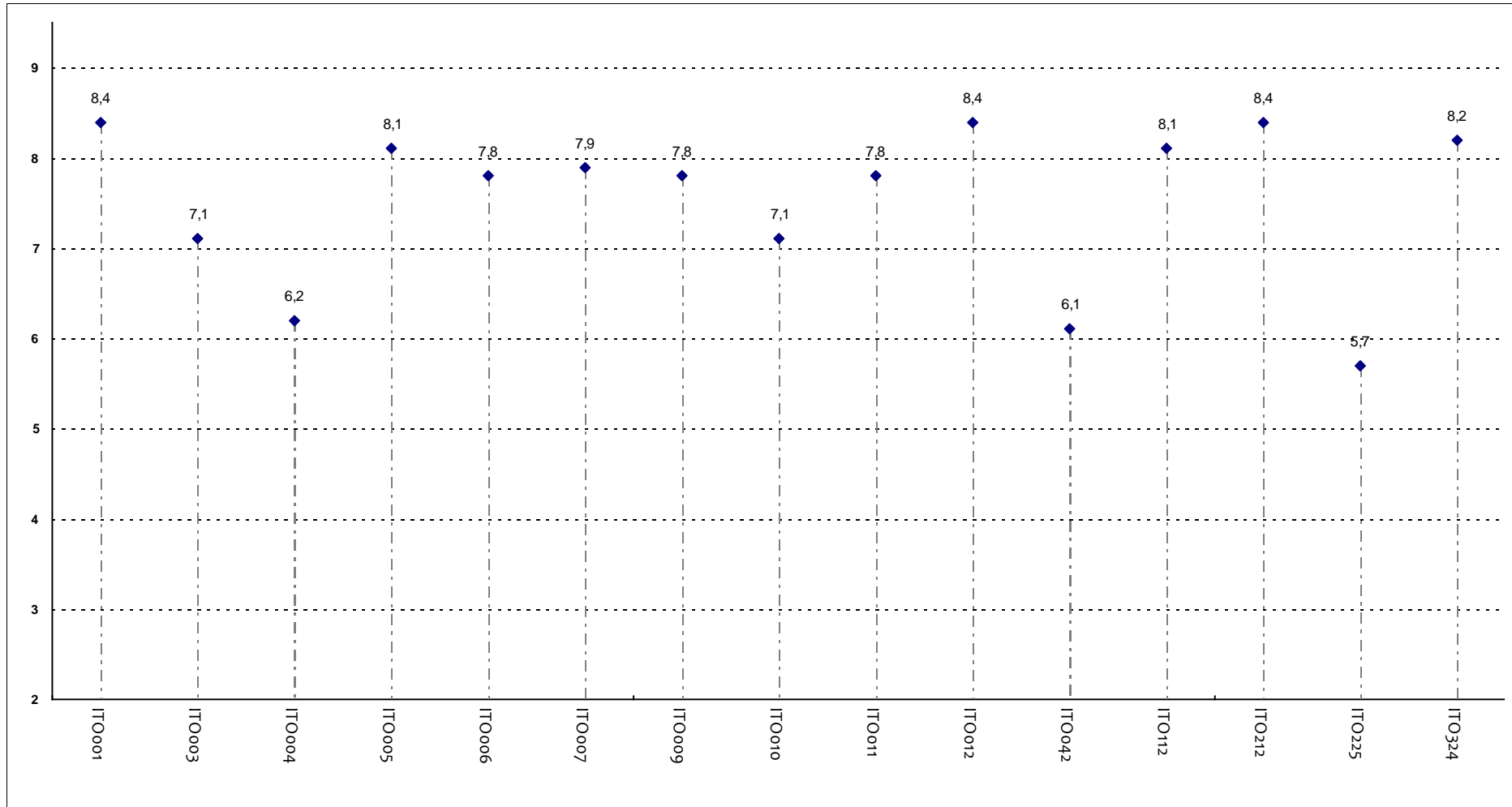
Corsi Integrati - Fascia Media: 7,9 - 8,2

Le conoscenze da lei possedute sono risultate sufficienti per la comprensione degli argomenti trattati all'inizio del corso?



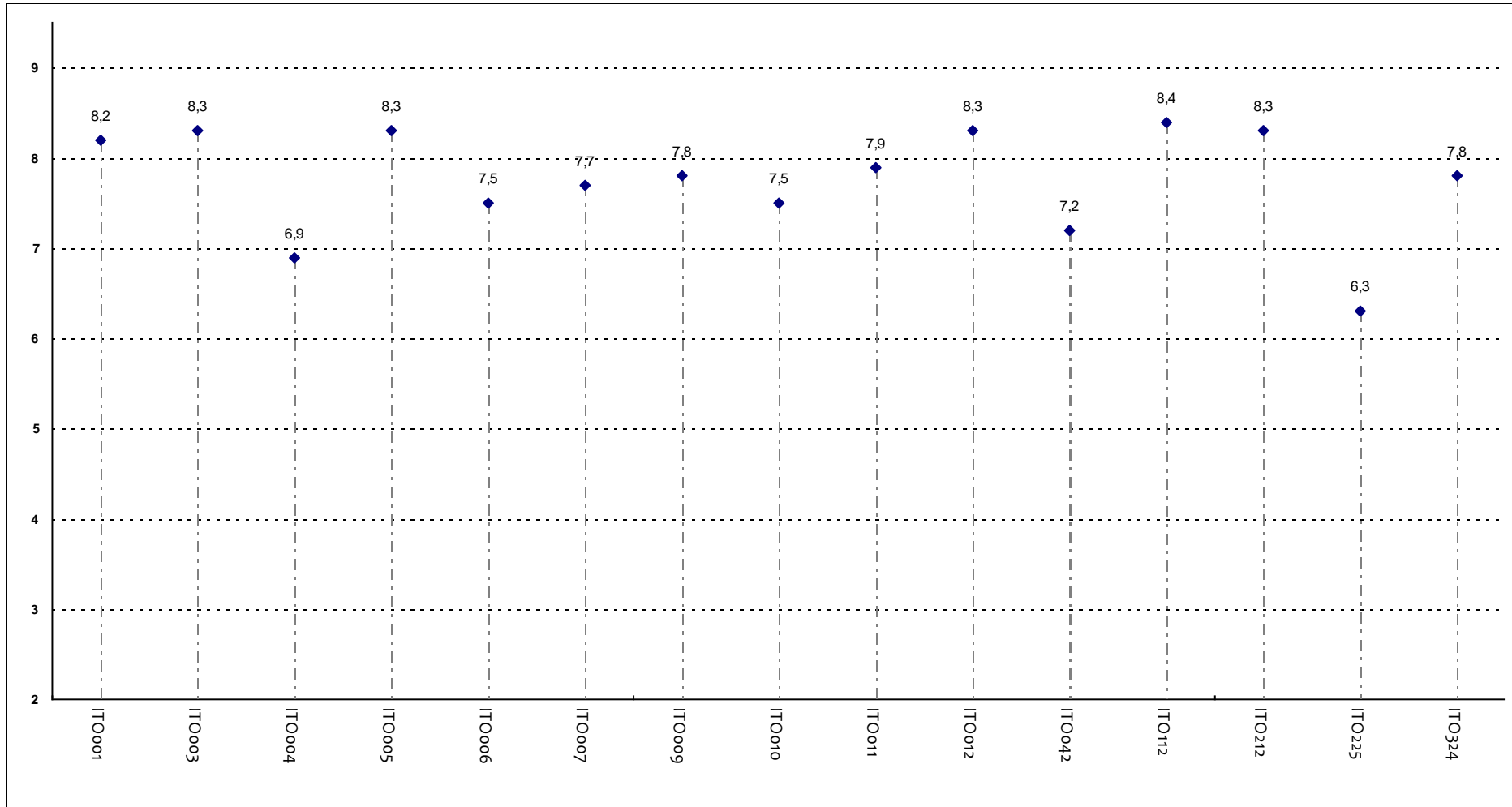
Corsi Integrati - Fascia Media: 7,5 - 7,9

Il materiale didattico è indicato con chiarezza e in tempo utile per la preparazione dell'esame?



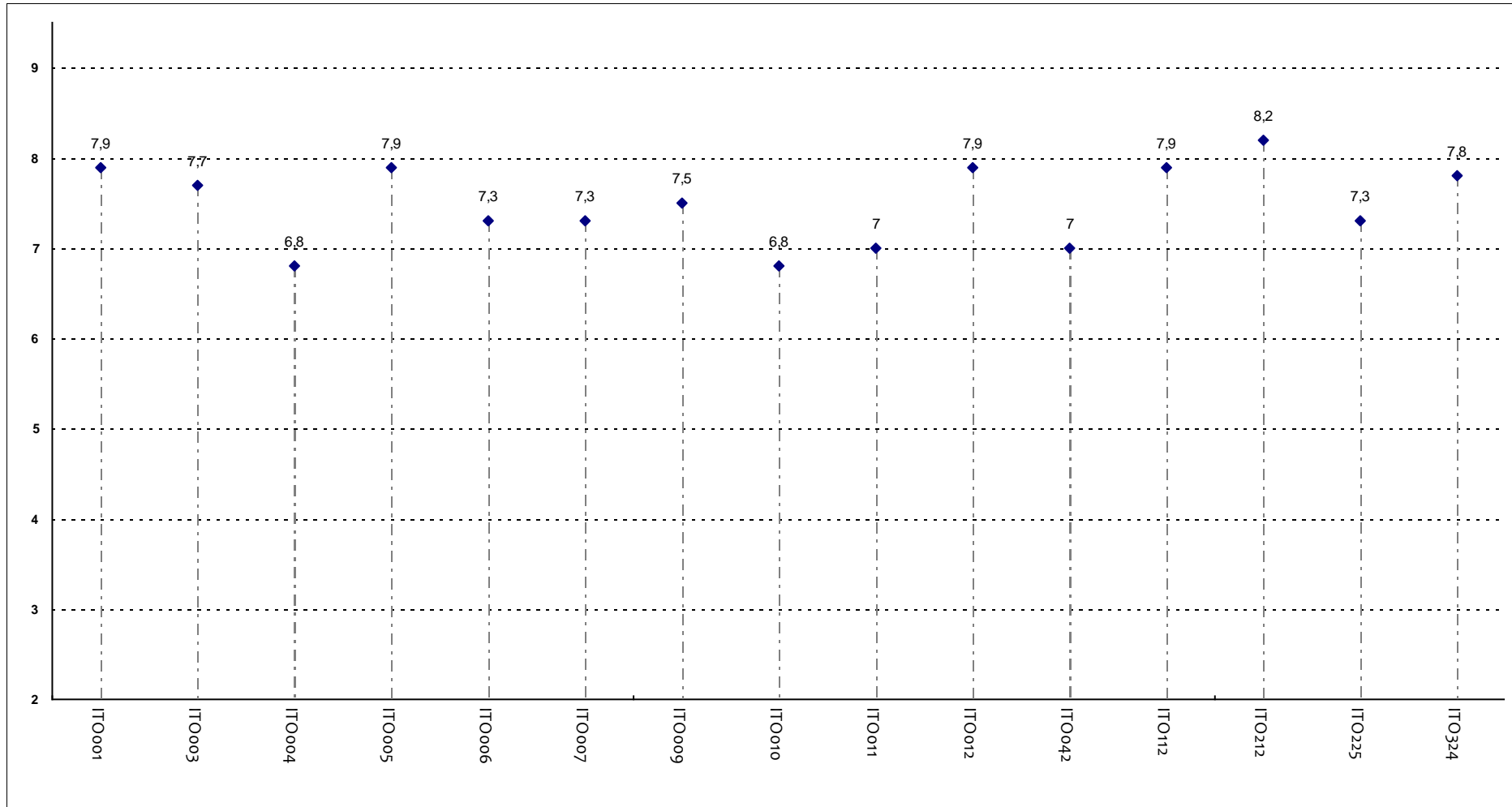
Corsi Integrati - Fascia Media: 7,1 - 8,1

Le attività didattiche integrative (esercitazioni, laboratori, seminari, ecc...), ove previste, sono utili ai fini dell'apprendimento?



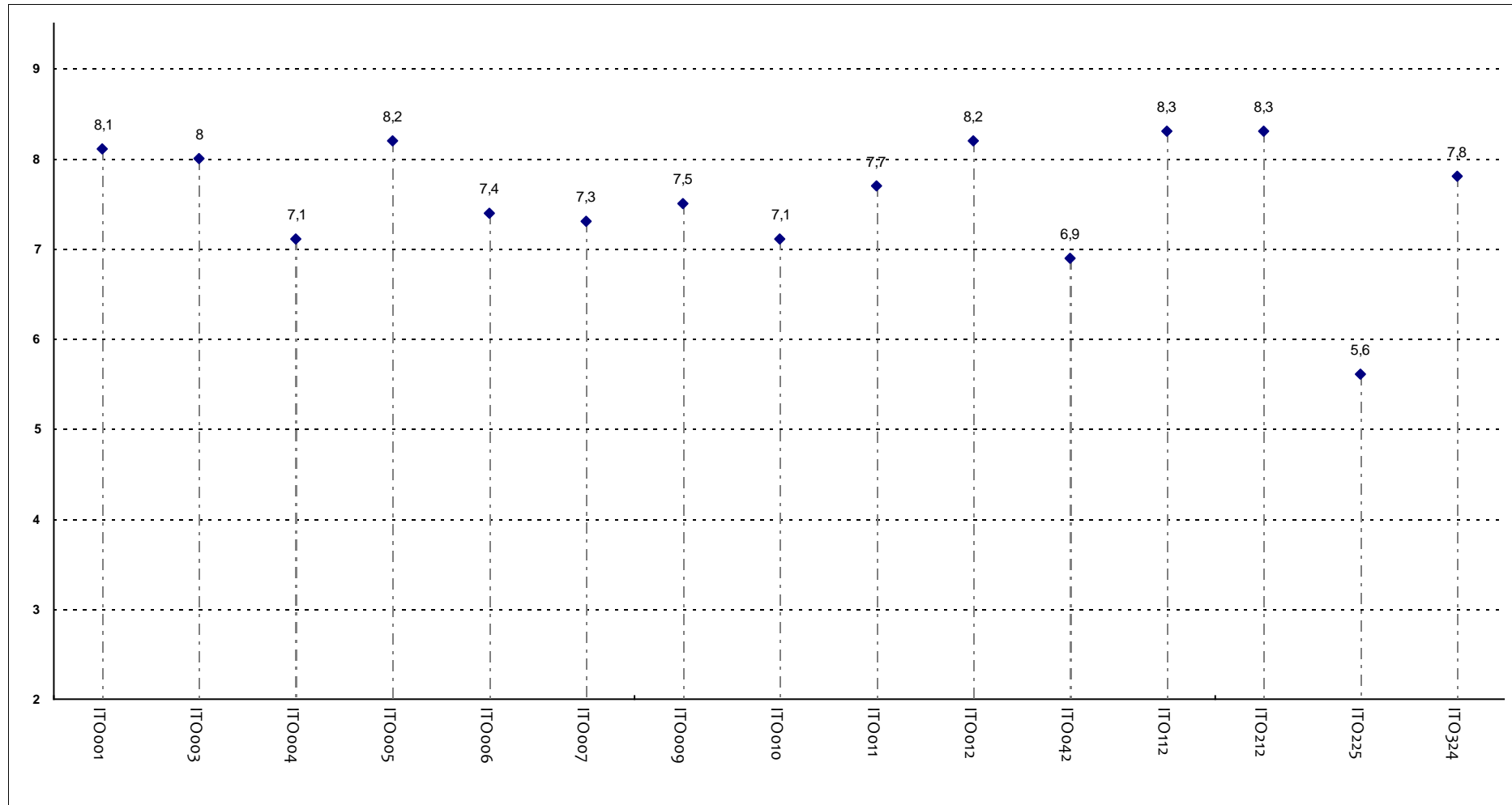
Corsi Integrati - Fascia Media: 7,5 - 8,3

Il carico di studio richiesto risulta in linea e congruente con i crediti formativi attribuiti al corso integrato?



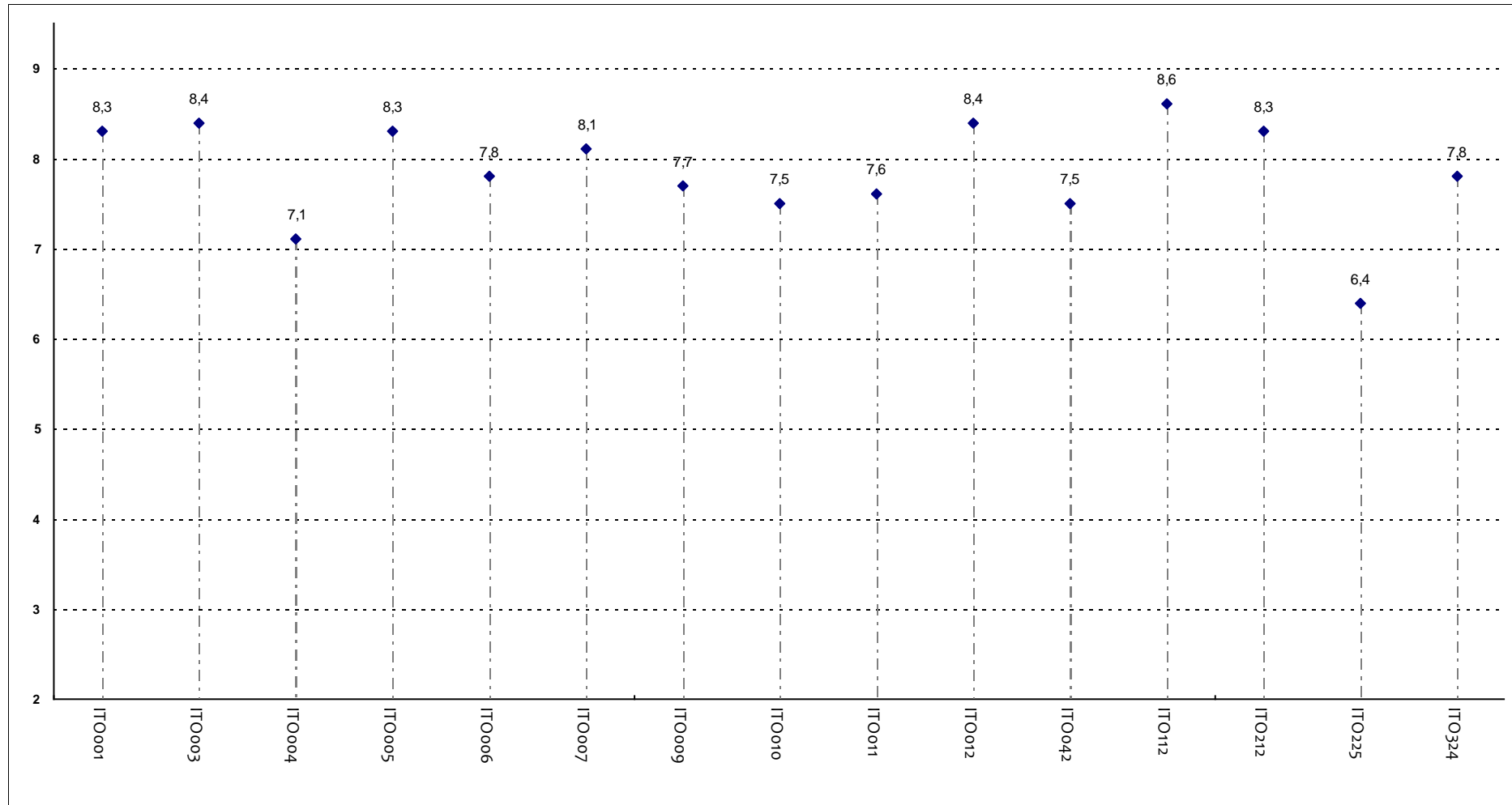
Corsi Integrati - Fascia Media: 7,2 - 7,9

Il corso integrato è stato svolto in maniera effettivamente integrata?



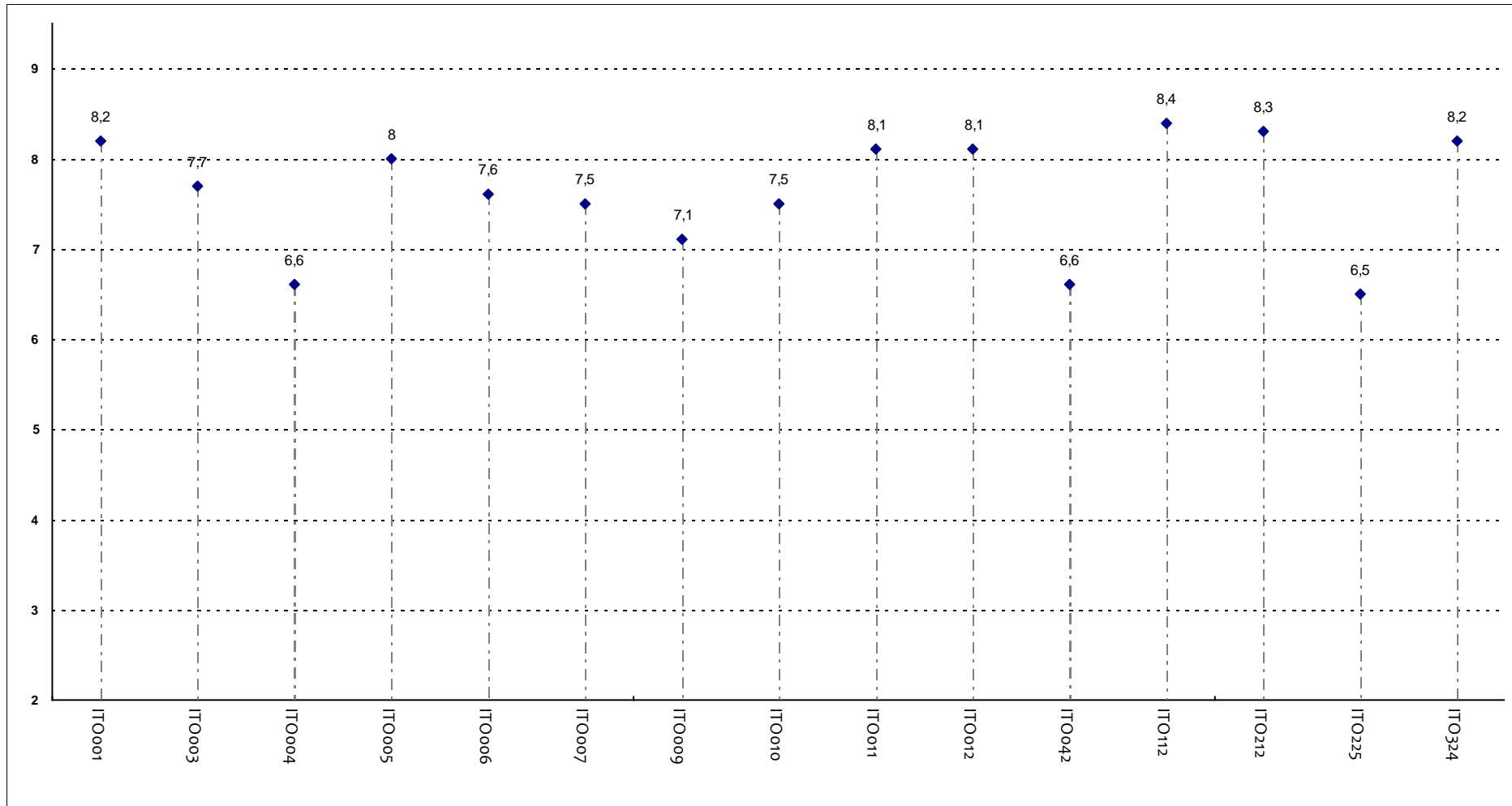
Corsi Integrati - Fascia Media: 7,2 - 8,1

Il corso integrato è stato svolto in maniera effettivamente integrata e coerente con quanto dichiarato sul sito Web?



Corsi Integrati - Fascia Media: 7,6 - 8,3

Le modalità d'esame sono state definite in modo chiaro?



Corsi Integrati - Fascia Media: 7,3 - 8,1

Data di aggiornamento

30/09/2020

UNIVERSITA' CATTOLICA DEL SACRO CUORE**Valutazione della soddisfazione degli studenti a.a. 2019-2020**

(Legge 370/1999)

Riepilogo delle valutazioni fornite

Rapporto statistico relativo al corso di laurea di:

SCIENZE INFERMIERISTICHE E OSTETRICHE (LM)

Istituto Piccola casa della Divina Provvidenza Cottolengo (Torino)

Facoltà di: MEDICINA E CHIRURGIA

Questionari compilati per Corso di laurea	88
Corsi Integrati valutati afferenti al Corso di laurea	8

Per ciascuna domanda viene riportata:

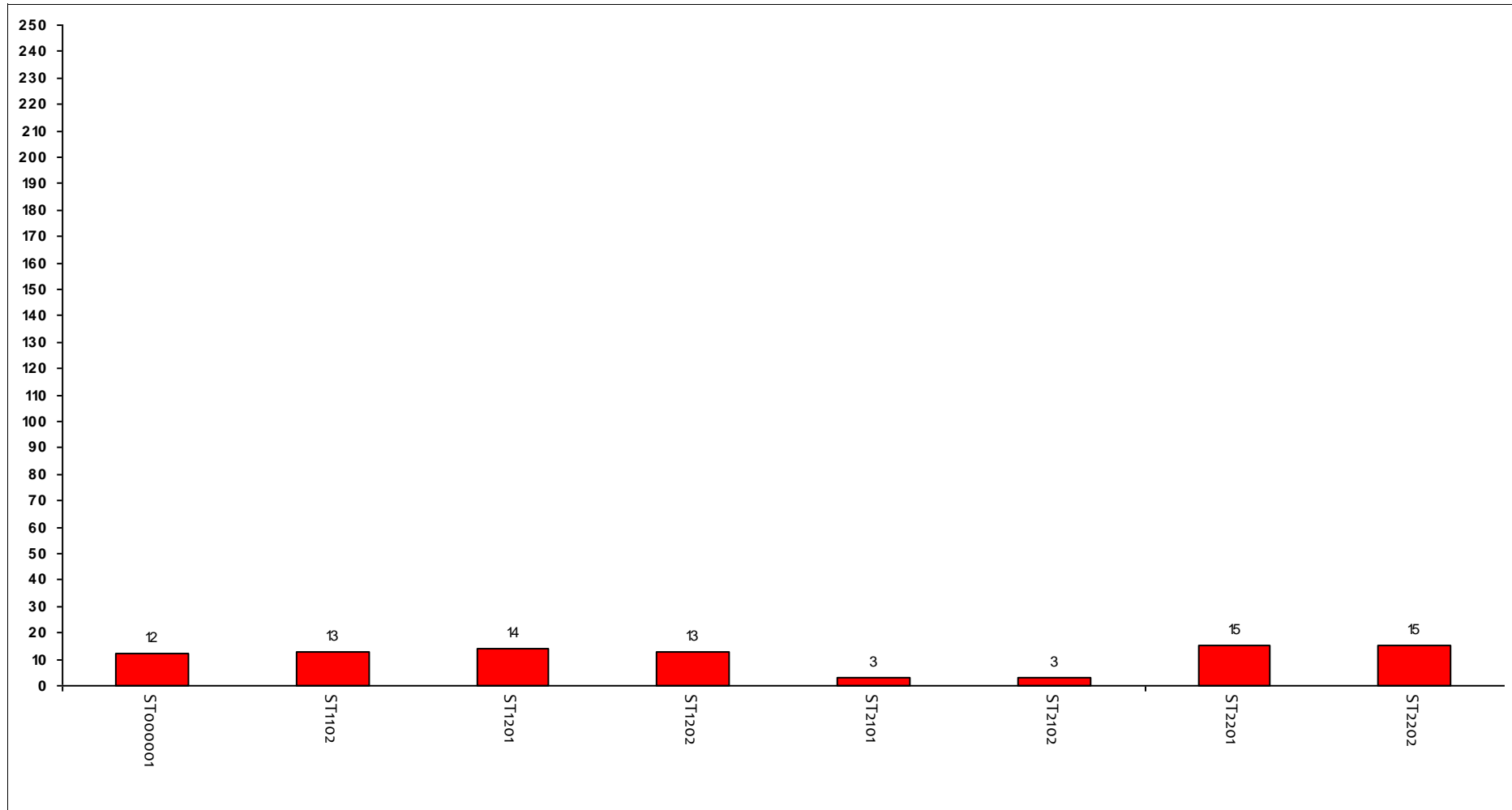
- la distribuzione di frequenza assoluta e percentuale delle risposte, calcolata rispetto al totale dei rispondenti alla singola domanda;
- la media aritmetica, ove calcolabile, dei livelli di soddisfazione utilizzando la scala a 4 valori: 9, 7, 4 e 2 che sono stati abbinati rispettivamente alle 4 modalità di risposta 'Decisamente Sì', 'Più Sì che NO', 'Più NO che Sì' e 'Decisamente NO';
- i valori medi di confronto calcolati sulla totalità degli insegnamenti della Facoltà nella sede

	DISTRIBUZIONE ASSOLUTA E PERCENTUALE DELLE RISPOSTE					VALORI MEDI DI CONFRONTO	
	Decisamente sì	Più sì che no	Più no che sì	Decisamente no	Tot	Cdl	
E' complessivamente soddisfatto delle lezioni di questo corso integrato?	63	24	1	0	88	8,5	
	71,6%	27,3%	1,1%	0,0%			
All'inizio del corso integrato, era interessato agli argomenti indicati nel programma?	69	19	0	0	88	8,6	
	78,4%	21,6%	0,0%	0,0%			
Le conoscenze da lei possedute sono risultate sufficienti per la comprensione degli argomenti trattati all'inizio del corso?	50	35	2	1	88	8,0	
	56,8%	39,8%	2,3%	1,1%			
Il materiale didattico è indicato con chiarezza e in tempo utile per la preparazione dell'esame?	67	20	1	0	88	8,5	
	76,1%	22,7%	1,1%	0,0%			
Le attività didattiche integrative (esercitazioni, laboratori, seminari, ecc...), ove previste, sono utili ai fini dell'apprendimento?	49	29	0	0	10	88	8,3
	55,7%	33,0%	0,0%	0,0%	11,4%		
Il carico di studio richiesto risulta in linea e congruente con i crediti formativi attribuiti al corso integrato?	56	32	0	0	88	8,4	
	63,6%	36,4%	0,0%	0,0%			
Il corso integrato è stato svolto in maniera effettivamente integrata?	48	29	10	1	88	7,7	
	54,5%	33,0%	11,4%	1,1%			
I principali argomenti previsti dal programma del corso integrato sono trattati durante le lezioni?	59	29	0	0	88	8,4	
	67,0%	33,0%	0,0%	0,0%			
Le modalità d'esame sono state definite in modo chiaro?	66	19	3	0	0	88	8,4
	75,0%	21,6%	3,4%	0,0%	0,0%		

Confronto tra i Corsi Integrati

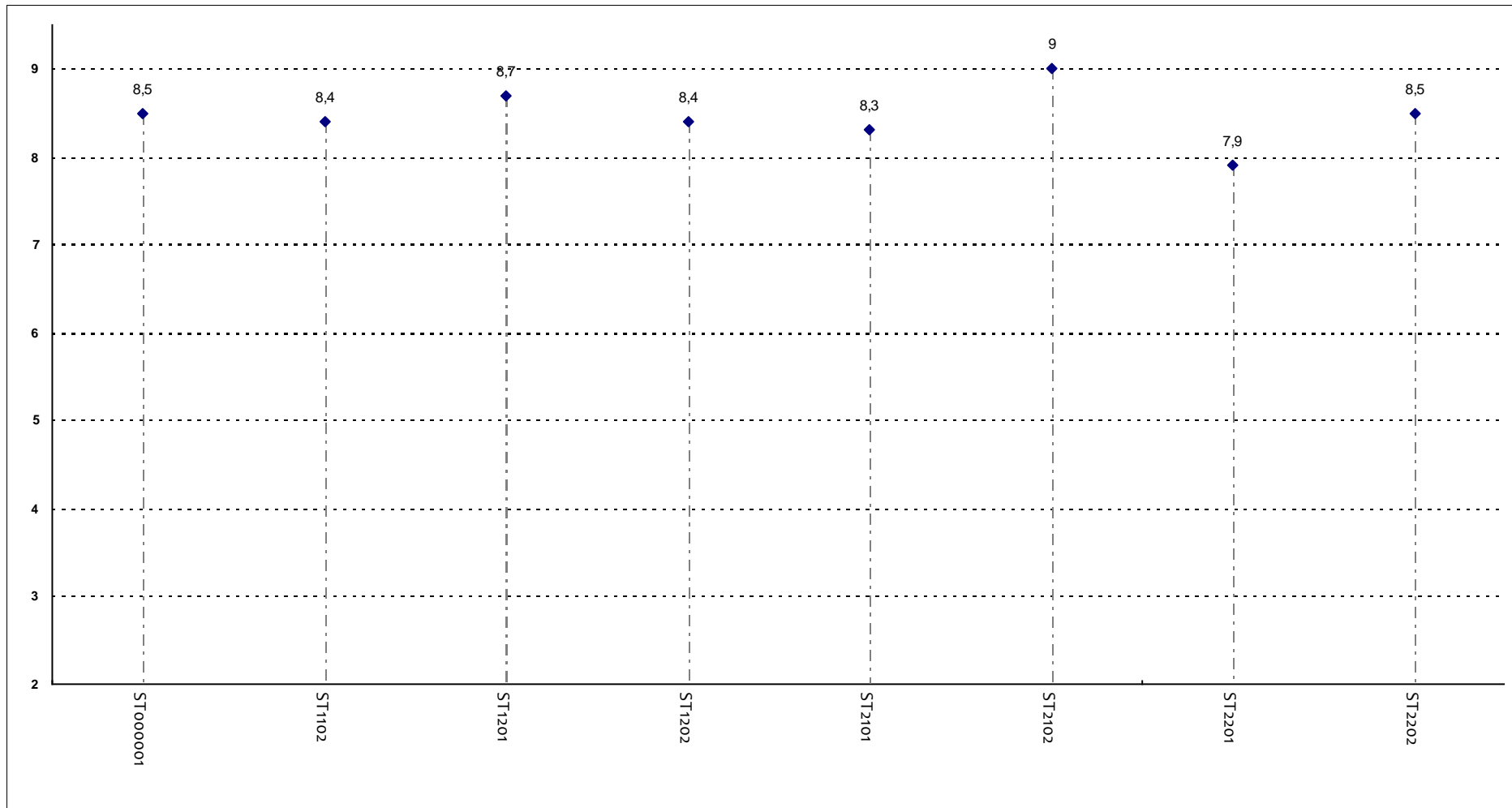
Questa seconda parte del rapporto contiene una serie di grafici che permettono di confrontare il valore medio dei diversi Corsi Integrati valutati nel corso di laurea per ogni domanda. Nei grafici si riporta anche l'ampiezza del campo interquartile. In pratica per ogni domanda tutti i valori medi dei diversi Corsi Integrati valutati nel corso di laurea sono stati suddivisi in quarti, ossia in 4 parti contenenti lo stesso numero di valori: nel primo quarto rientra il primo 25% dei Corsi Integrati (quelli che hanno ottenuto i valori più bassi), nel secondo e nel terzo quarto il successivo 50% (valori all'interno del campo interquartile) mentre nell'ultimo quarto rientra l'ultimo 25% degli Corsi Integrati (quelli che hanno ottenuto i valori più alti).

Numero di questionari analizzati



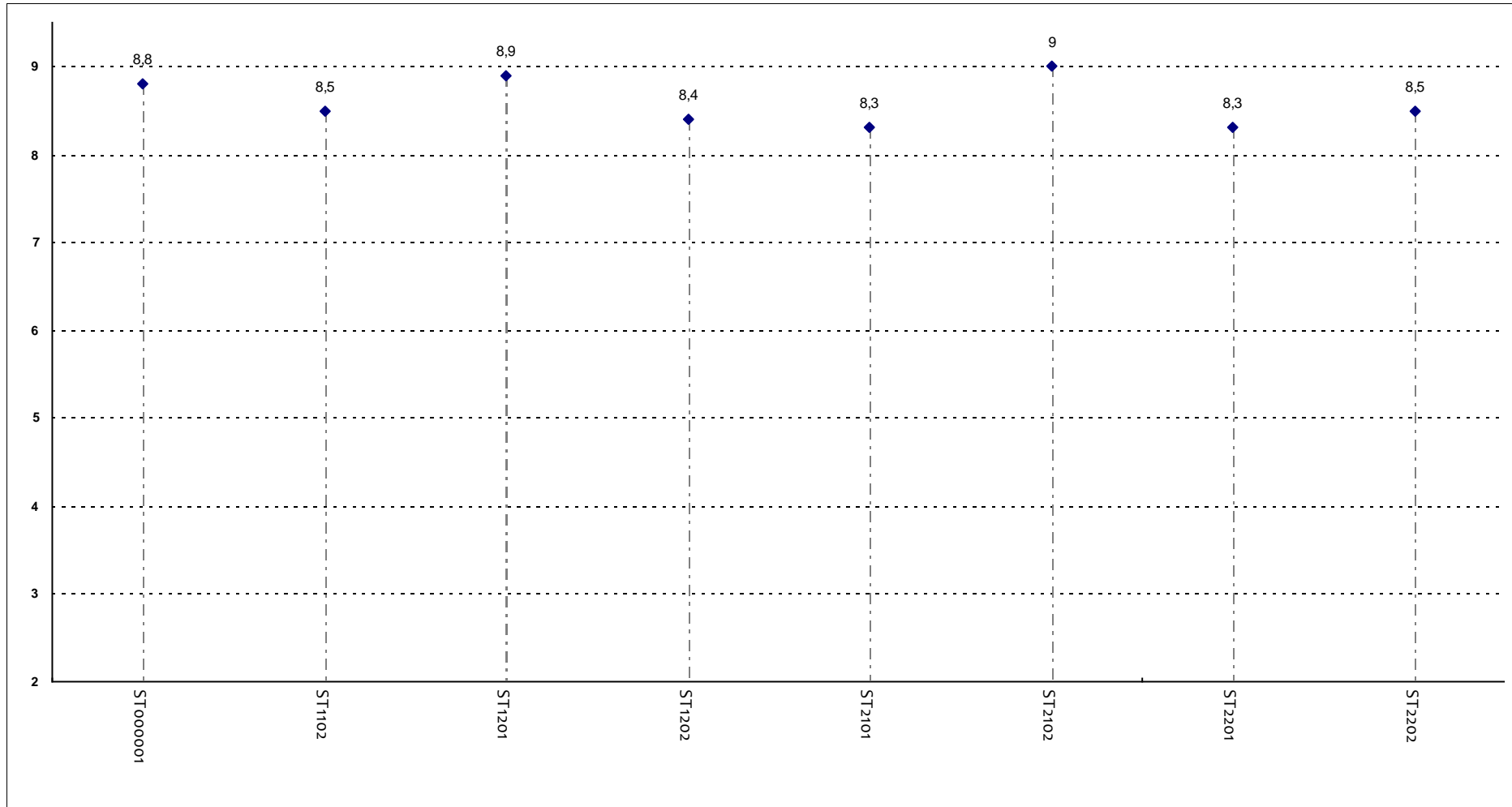
Codici Corsi Integrati

E' complessivamente soddisfatto delle lezioni di questo corso integrato?



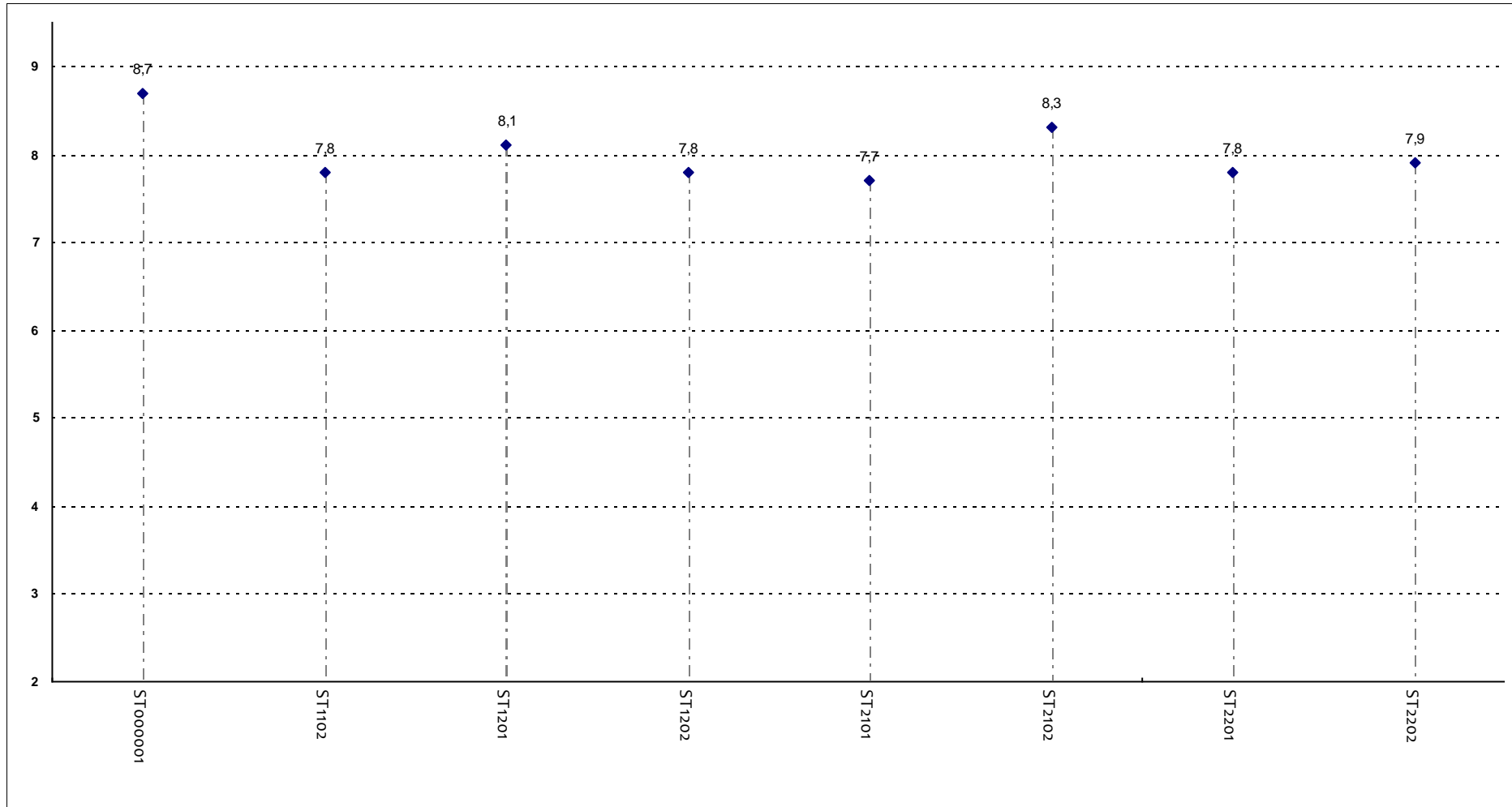
Corsi Integrati - Fascia Media: 8,4 - 8,6

All'inizio del corso integrato, era interessato agli argomenti indicati nel programma?



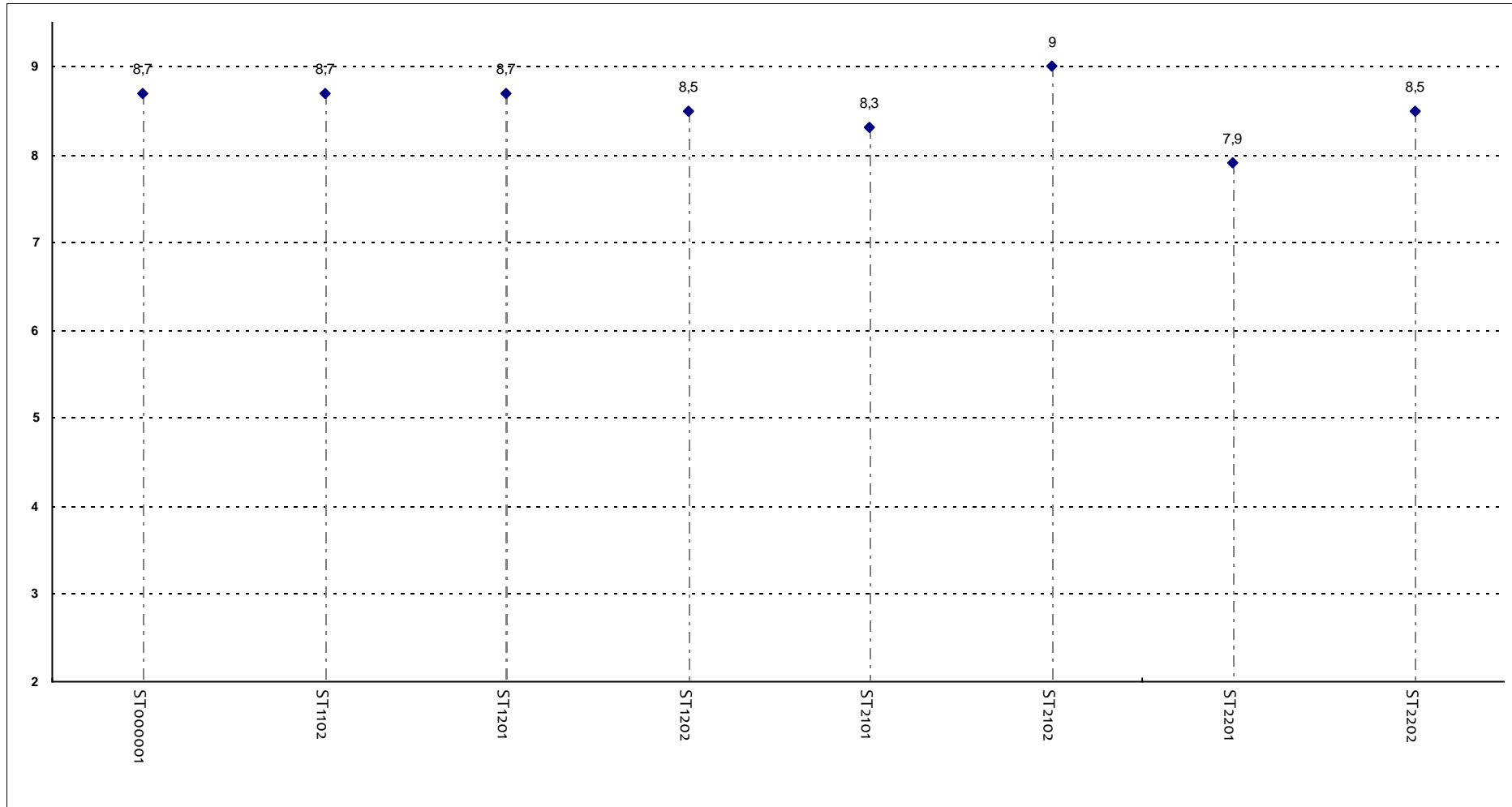
Corsi Integrati - Fascia Media: 8,4 - 8,8

Le conoscenze da lei possedute sono risultate sufficienti per la comprensione degli argomenti trattati all'inizio del corso?



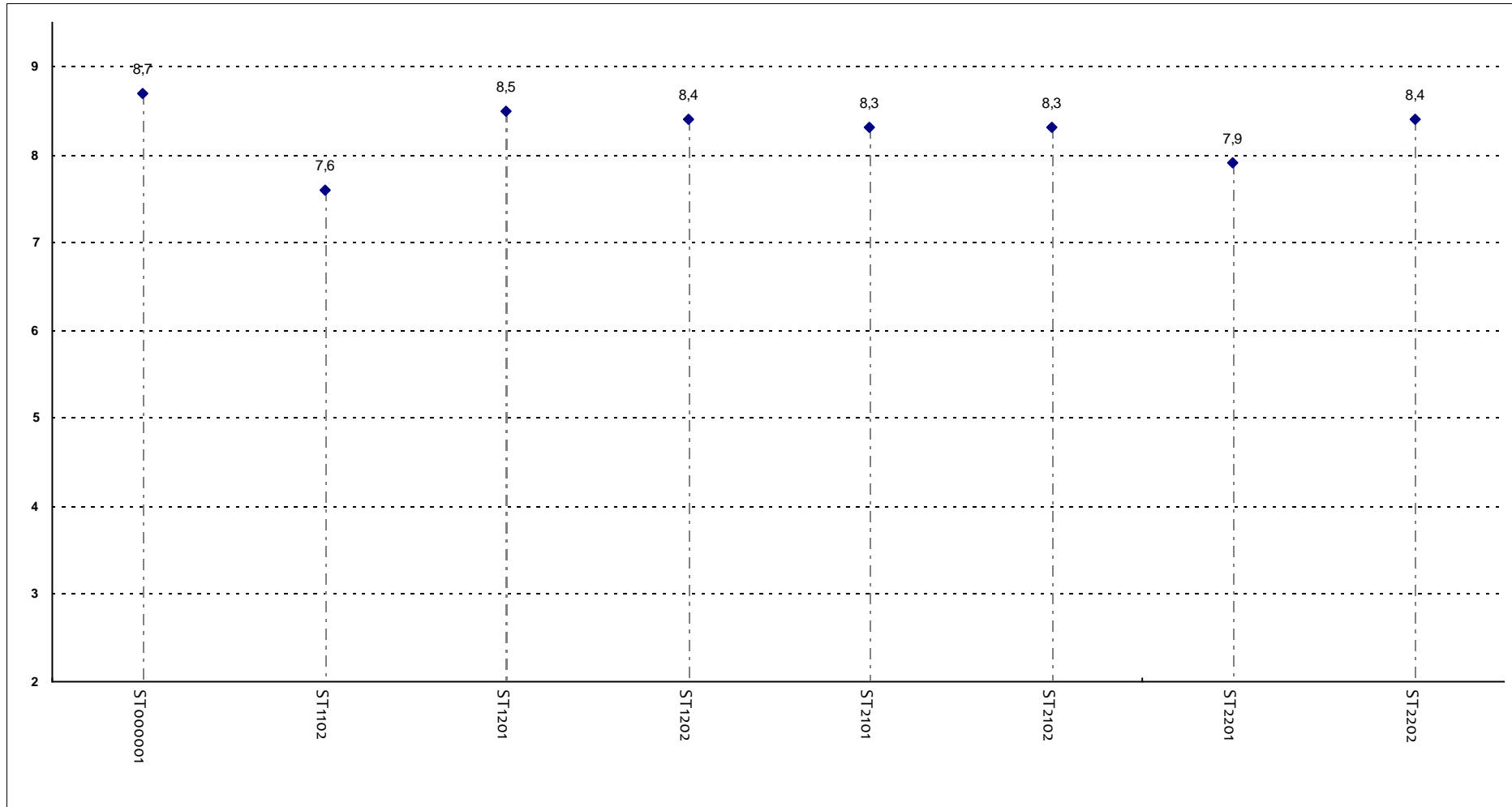
Corsi Integrati - Fascia Media: 7,8 - 8,2

Il materiale didattico è indicato con chiarezza e in tempo utile per la preparazione dell'esame?



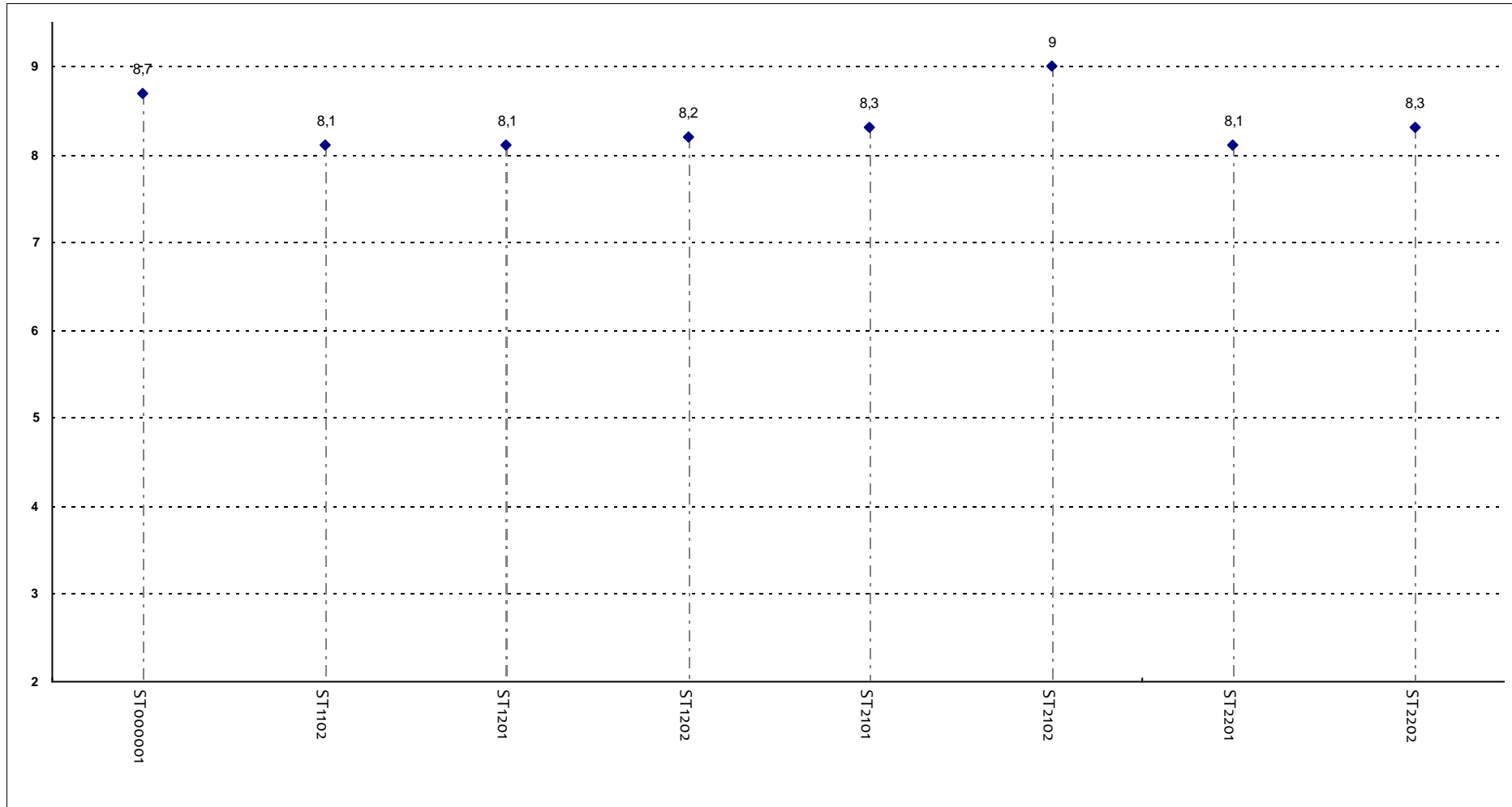
Corsi Integrati - Fascia Media: 8,4 - 8,7

Le attività didattiche integrative (esercitazioni, laboratori, seminari, ecc...), ove previste, sono utili ai fini dell'apprendimento?



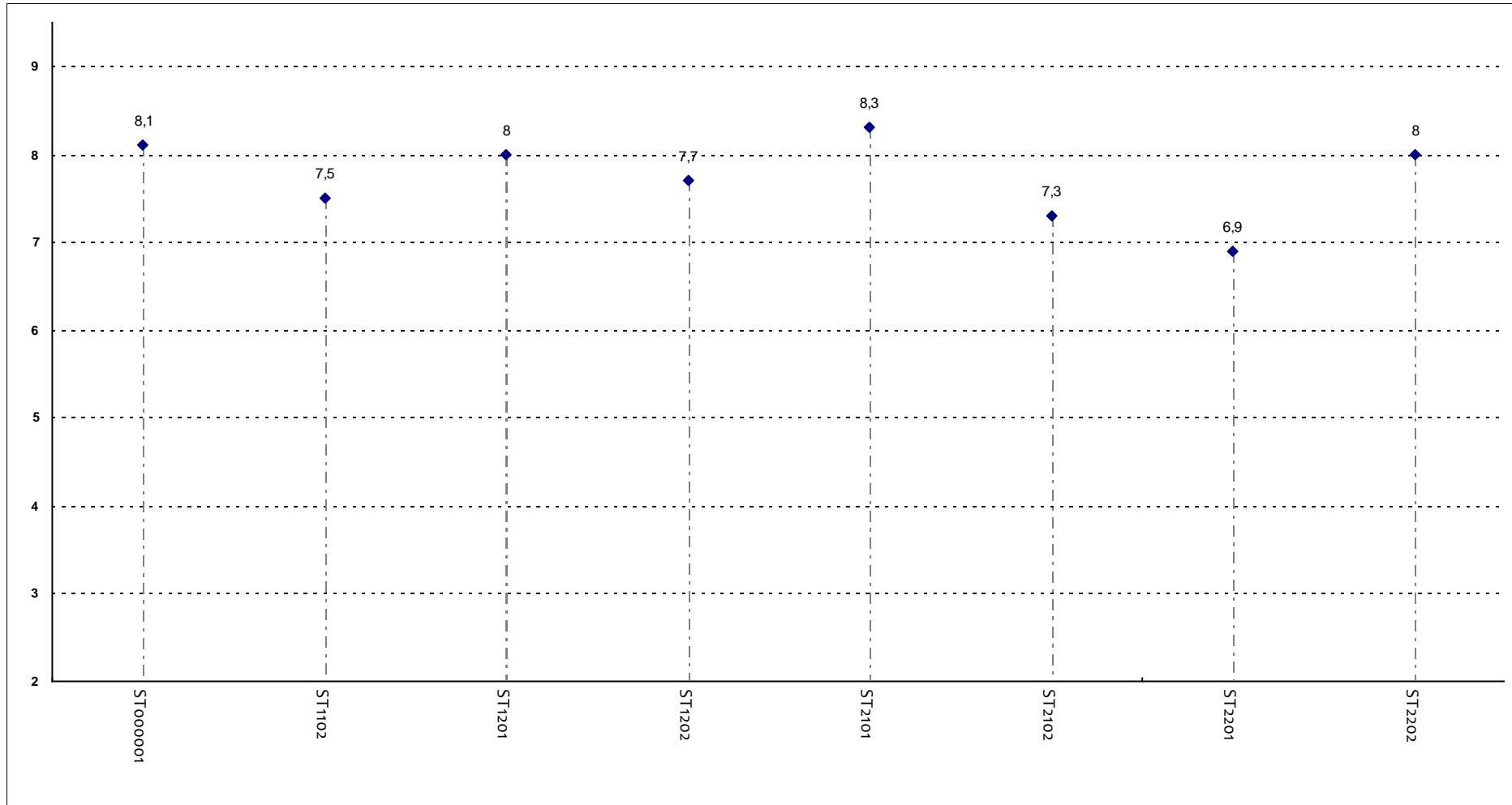
Corsi Integrati - Fascia Media: 8,2 - 8,4

Il carico di studio richiesto risulta in linea e congruente con i crediti formativi attribuiti al corso integrato?



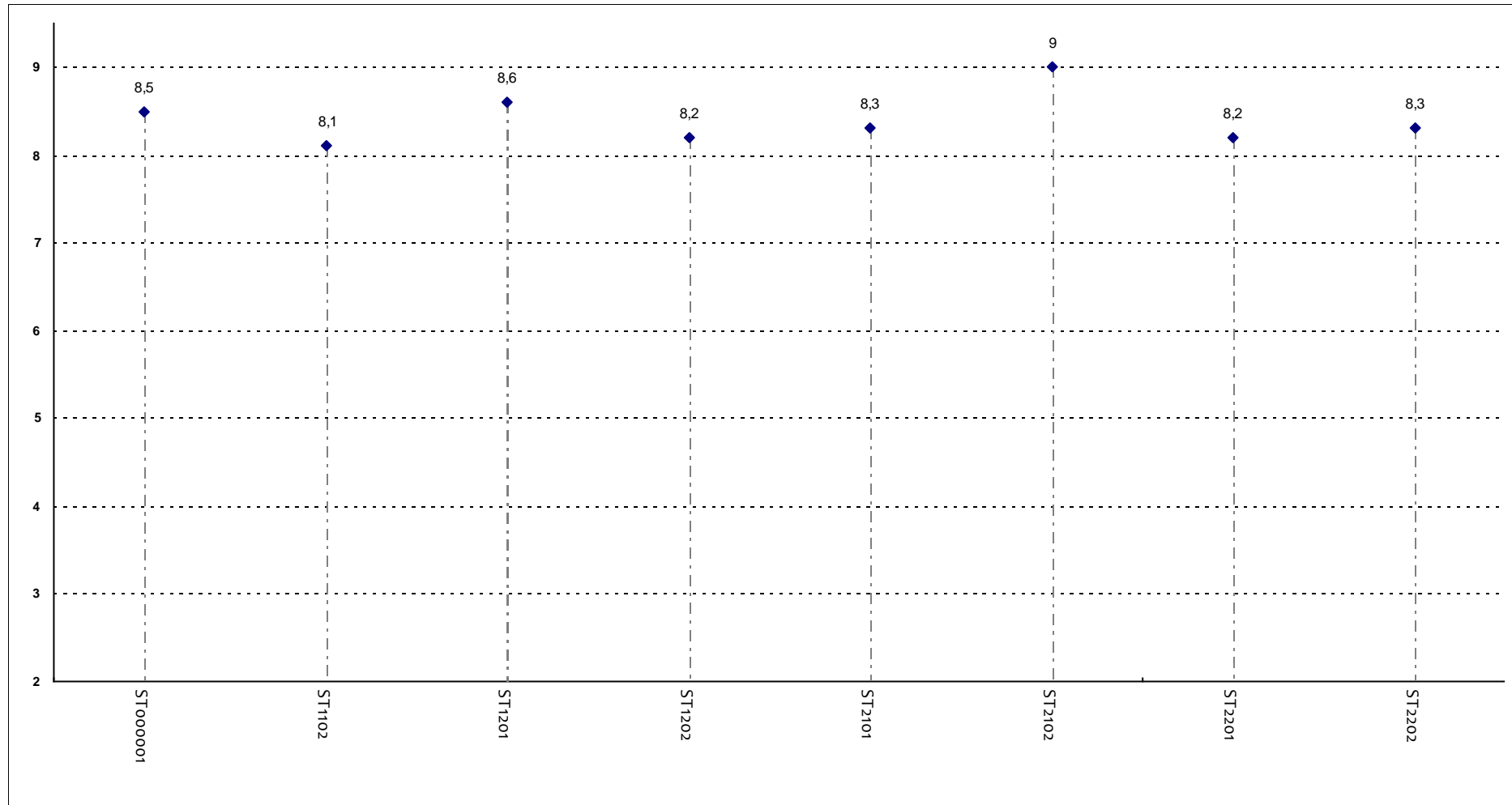
Corsi Integrati - Fascia Media: 8,1 - 8,4

Il corso integrato è stato svolto in maniera effettivamente integrata?



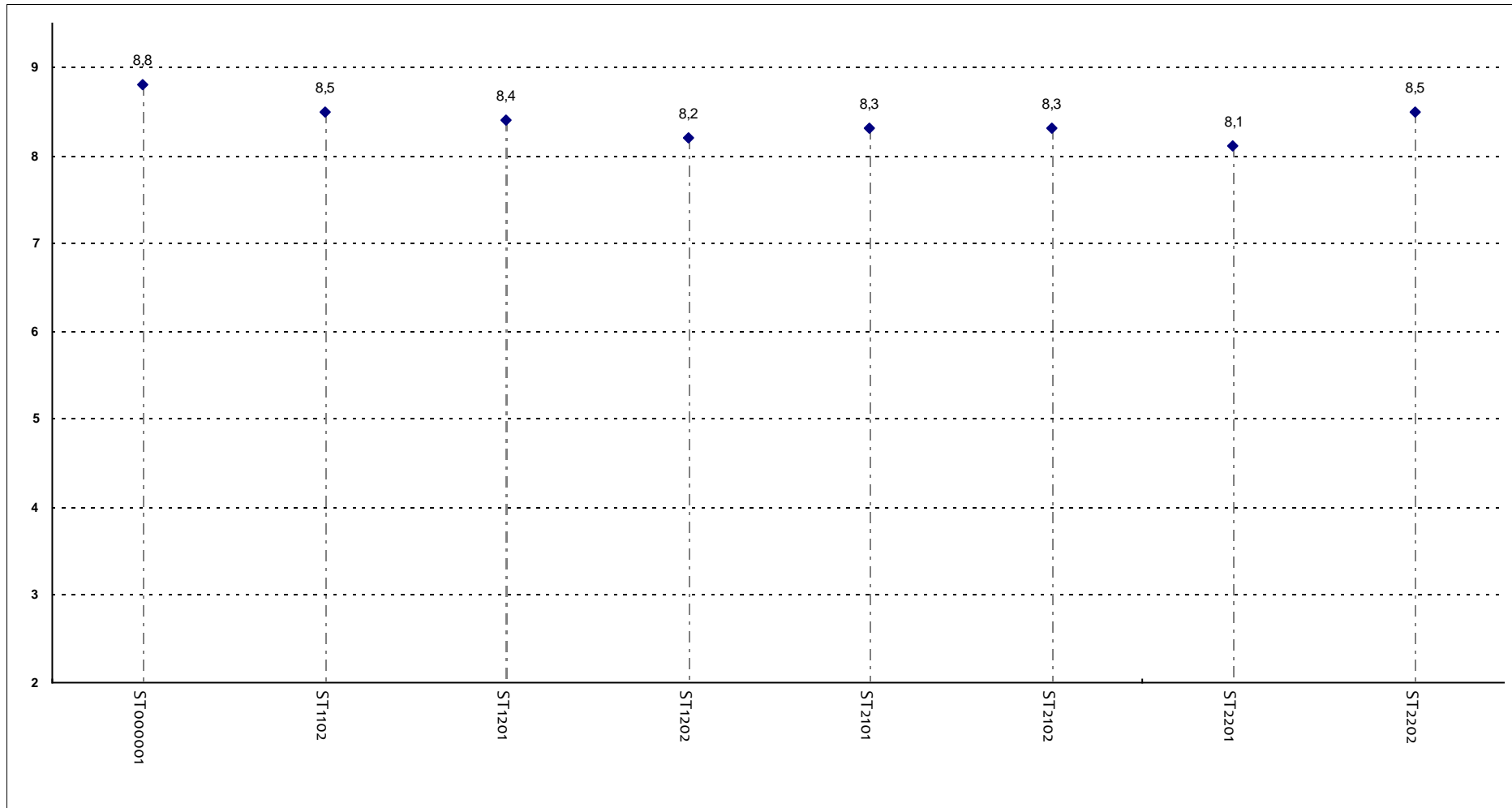
Corsi Integrati - Fascia Media: 7,4 - 8

Il corso integrato è stato svolto in maniera effettivamente integrata e coerente con quanto dichiarato sul sito Web?



Corsi Integrati - Fascia Media: 8,2 - 8,5

Le modalità d'esame sono state definite in modo chiaro?



Corsi Integrati - Fascia Media: 8,3 - 8,5