

UNIVERSITA' CATTOLICA DEL SACRO CUORE

Valutazione della soddisfazione degli studenti a.a. 2016-2017

(Legge 370/1999)

Riepilogo delle valutazioni fornite

Rapporto statistico relativo al corso di laurea di:

INFERMIERISTICA (LT)

Istituto Suore della Misericordia - Ospedale S. Giovanni - (Roma)

Facoltà di: MEDICINA E CHIRURGIA

Questionari compilati per Corso di laurea	279
Insegnamenti valutati afferenti al Corso di laurea	17

Le risposte sono aggregate in base alla frequenza dichiarata dagli studenti, individuando così due popolazioni: chi ha dichiarato una frequenza 'bassa' e chi ha dichiarato una frequenza 'medio-alta'

Le domande sono state raggruppate in sezioni; per ciascuna di esse viene riportata:

- la distribuzione di frequenza assoluta e percentuale delle risposte, calcolata rispetto al totale dei rispondenti alla singola domanda;
- la media aritmetica, ove calcolabile, dei livelli di soddisfazione utilizzando la scala a 4 valori: 9, 7, 4 e 2 che sono stati abbinati rispettivamente alle 4 modalità di risposta 'Decisamente Sì', 'Più Sì che NO', 'Più NO che Sì' e 'Decisamente NO';
- i valori medi di confronto calcolati sulla totalità degli insegnamenti della Facoltà nella sede

Nel testo delle domande laddove viene riportato 'insegnamento' è da leggersi 'Corso Integrato'

Anno di corso	1°	2°	3°	4°	5°	6°	Ripetente	1° f.c.	2° f.c.	3° f.c. e oltre	Tot
	153	78	48								279
	54,8%	28,0%	17,2%								
Con quale frequenza ha seguito le lezioni di questo insegnamento?	Alta		Media			Bassa		Tot			
	227		52					279			
	81,4%		18,6%								

SODDISFAZIONE COMPLESSIVA E ASPETTI DI CONTESTO

Frequenza corso	DISTRIBUZIONE ASSOLUTA E PERCENTUALE DELLE RISPOSTE						VALORI MEDI DI CONFRONTO	
	9	7	4	2	Non congruente	Tot	Cdl	
E' complessivamente soddisfatto delle lezioni che sono state tenute dal docente che sta valutando?	204	66	4	9		279	8,5	
	73,1%	23,7%		3,2%				
	198	72		9		279	8,4	
All'inizio dell'insegnamento, era interessato agli argomenti indicati nel programma?	71,0%	25,8%		3,2%				
	196	70	12		1	279	8,4	
	70,3%	25,1%	4,3%		0,4%			
Le conoscenze da lei possedute sono risultate sufficienti per la comprensione degli argomenti trattati all'inizio del corso?	188	77		13	1	279	8,1	
	67,4%	27,6%		4,7%	0,4%			
	203	67		8	1	279	8,4	
Gli orari di svolgimento delle attività didattiche sono stati rispettati?	72,8%	24,0%		2,9%	0,4%			
	9	7	4	2	Non congruente	Tot	Cdl	
	196	68	11	2	2	279	8,4	
Ritiene che le eventuali ripetizioni e sovrapposizioni rispetto ai contenuti di altri insegnamenti siano state utili ai fini dell'apprendimento?	70,3%	24,4%	3,9%	0,7%	0,7%			
	9	7	4	2		Tot	Cdl	
	194	77	8			279	8,5	
Il materiale didattico è indicato con chiarezza e in tempo utile per la preparazione dell'esame?	69,5%	27,6%		2,9%				
	194	73		9	3	279	8,3	
	69,5%	26,2%		3,2%	1,1%			

RELAZIONE CON IL DOCENTE

Frequenza corso	DISTRIBUZIONE ASSOLUTA E PERCENTUALE DELLE RISPOSTE						VALORI MEDI DI CONFRONTO	
	9	7	4	2	Tot	Cdi		
Il docente è puntuale all'inizio della lezione?	medio-alta	188	75	12	4	279	8,1	
		67,4%	26,9%	4,3%	1,4%			
Il docente tratta gli studenti con rispetto?	medio-alta	211	54	11	3	279	8,5	
		75,6%	19,4%	3,9%	1,1%			
Il docente espone gli argomenti in modo chiaro?	medio-alta	195	78	6		279	8,5	
		69,9%	28,0%	2,2%				
Il docente stimola/motiva l'interesse verso gli argomenti?	medio-alta	199	69	11		279	8,4	
		71,3%	24,7%	3,9%				
Il docente risponde esaurientemente alle richieste di chiarimento?	medio-alta	210	65	4		279	8,5	
		75,3%	23,3%	1,4%				
Il docente accompagna frequentemente la trattazione dei temi con esempi o casi pratici?	medio-alta	196	68	10	5	279	8,0	
		70,3%	24,4%	3,6%	1,8%			
Ritiene che durante il corso sia incoraggiata la partecipazione attiva degli studenti alla didattica (discussioni, domande di chiarimento, ricerche individuali scritte od orali etc.)?	medio-alta	204	68	6	1	279	8,2	
		73,1%	24,4%	2,2%	0,4%			
Se ha risposto "Più NO che si" o "Decisamente NO" può indicare quello che secondo lei è il motivo principale:	medio-alta	1	1	4	1	7		
		14,3%	14,3%	57,1%	14,3%			
Il docente sottolinea gli argomenti più importanti?	medio-alta	207	68	3	1	279	8,5	
		74,2%	24,4%	1,1%	0,4%			

RELAZIONE CON IL DOCENTE (2ª parte)

Frequenza corso	DISTRIBUZIONE ASSOLUTA E PERCENTUALE DELLE RISPOSTE						VALORI MEDI DI CONFRONTO	
	9	7	4	2	Tot	Cdi		
Il docente effettua collegamenti con altre materie?	medio-alta	193	67	17	2	279	8,3	
		69,2%	24,0%	6,1%	0,7%			
Il docente dà indicazioni su come studiare la materia?	medio-alta	188	71	17	3	279	7,9	
		67,4%	25,4%	6,1%	1,1%			

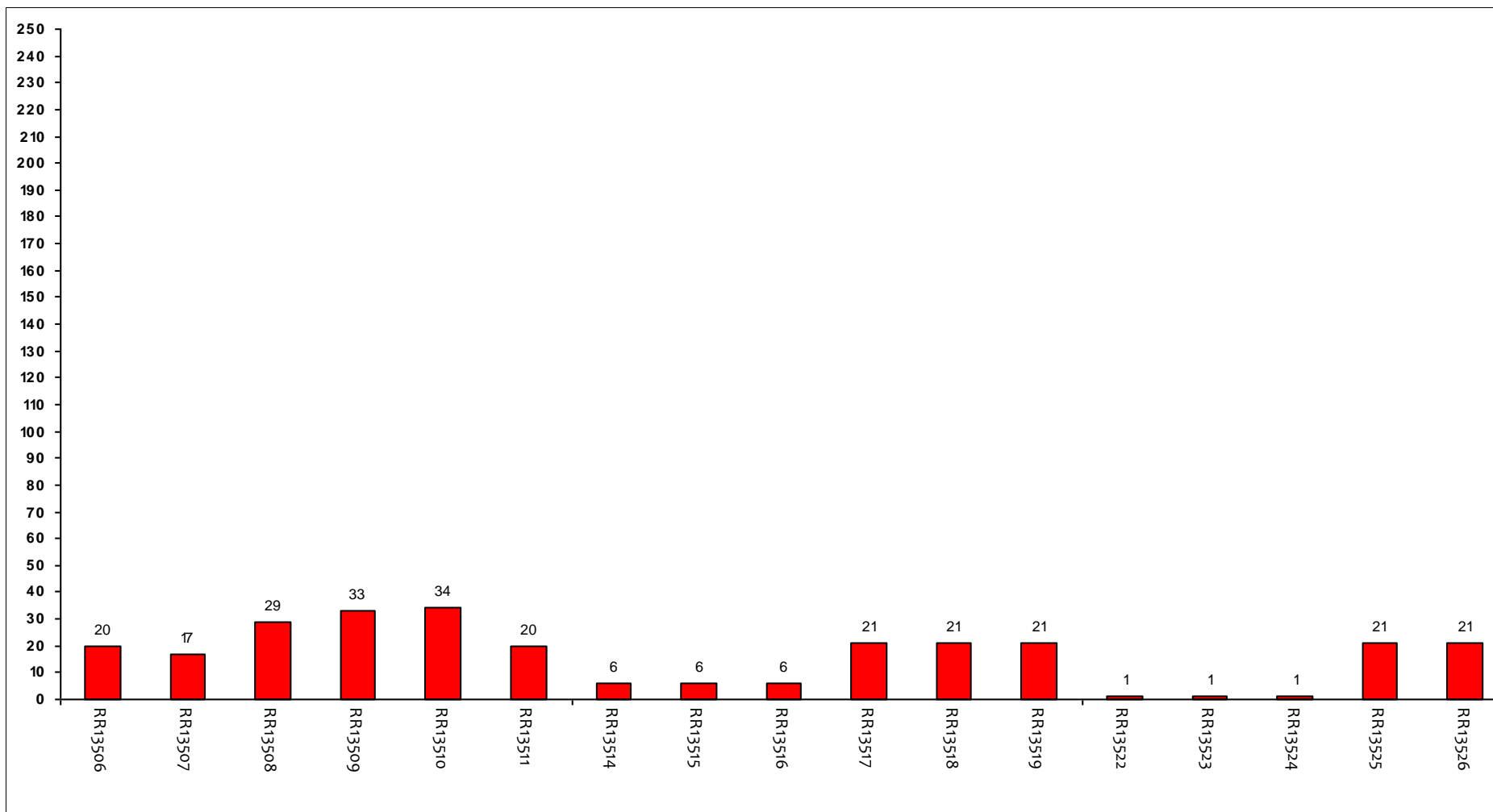
DOMANDE FINALI

Frequenza corso	DISTRIBUZIONE ASSOLUTA E PERCENTUALE DELLE RISPOSTE					VALORI MEDI DI CONFRONTO	
	Inferiore	Uguale	Superiore	Non attribuisce CFU	Tot	Cdi	
Rispetto ai crediti formativi assegnati la quantità di lavoro richiesta dall'insegnamento risulta essere:	medio-alta	50	180	49		279	
		17,9%	64,5%	17,6%			
L'insegnamento è stato svolto in maniera coerente con quanto dichiarato sul sito Web?	medio-alta	189	80	8	2	279	8,3
		67,7%	28,7%	2,9%	0,7%		
Le modalità d'esame sono state definite in modo chiaro?	medio-alta	201	66	10	2	279	8,4
		72,0%	23,7%	3,6%	0,7%		

Confronto tra gli insegnamenti

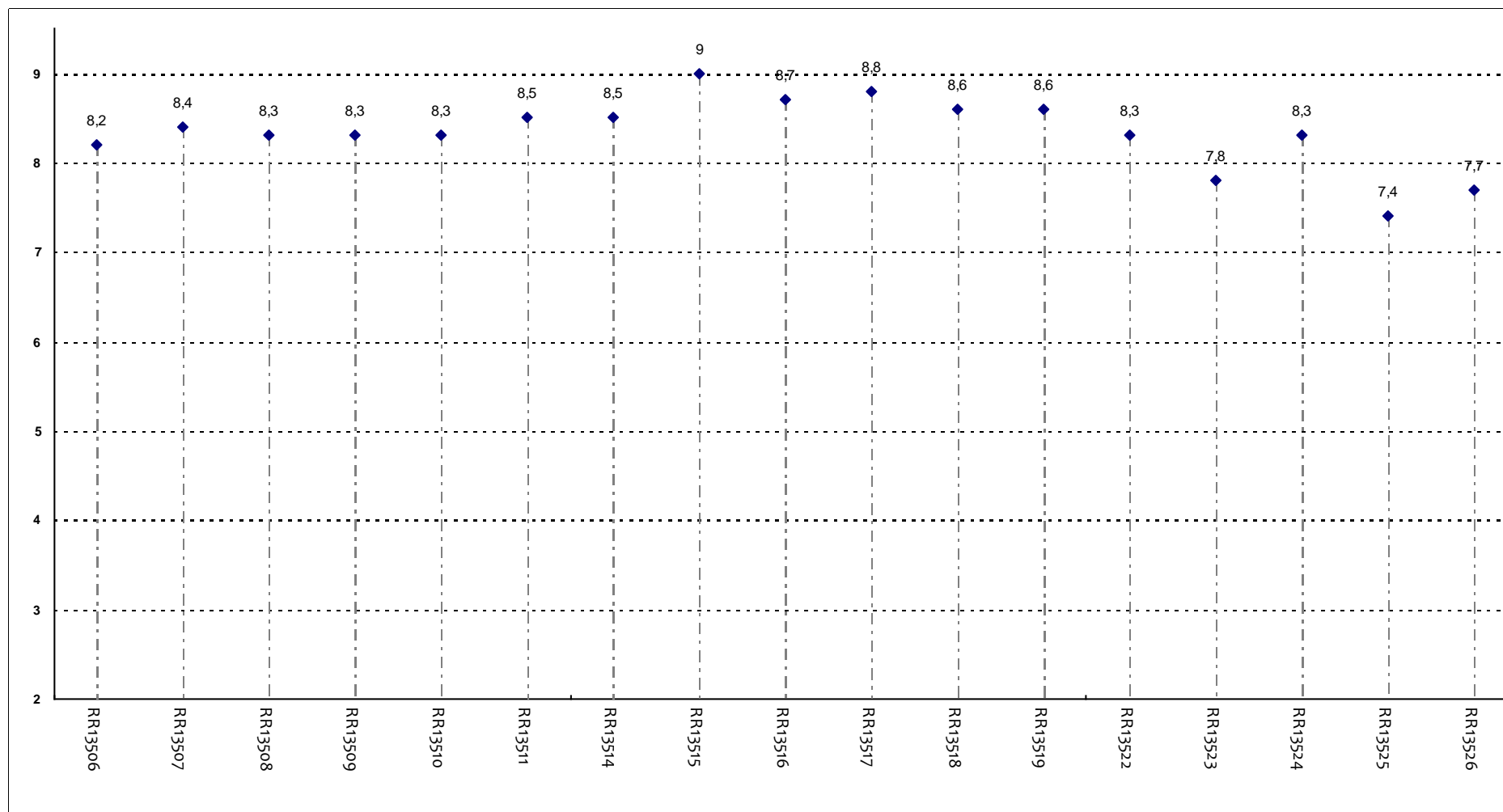
Questa seconda parte del rapporto contiene una serie di grafici che permettono di confrontare il valore medio dei diversi insegnamenti valutati nel corso di laurea per ogni domanda. Nei grafici si riporta anche l'ampiezza del campo interquartile. In pratica per ogni domanda tutti i valori medi dei diversi insegnamenti valutati nel corso di laurea sono stati suddivisi in quarti, ossia in 4 parti contenenti lo stesso numero di valori: nel primo quarto rientra il primo 25% degli insegnamenti (quelli che hanno ottenuto i valori più bassi), nel secondo e nel terzo quarto il successivo 50% (valori all'interno del campo interquartile) mentre nell'ultimo quarto rientra l'ultimo 25% degli insegnamenti (quelli che hanno ottenuto i valori più alti). Tutti i grafici considerano solamente le risposte date dagli studenti che hanno dichiarato di aver frequentato più del 50% delle lezioni.

Numero di questionari analizzati



Codici Insegnamenti

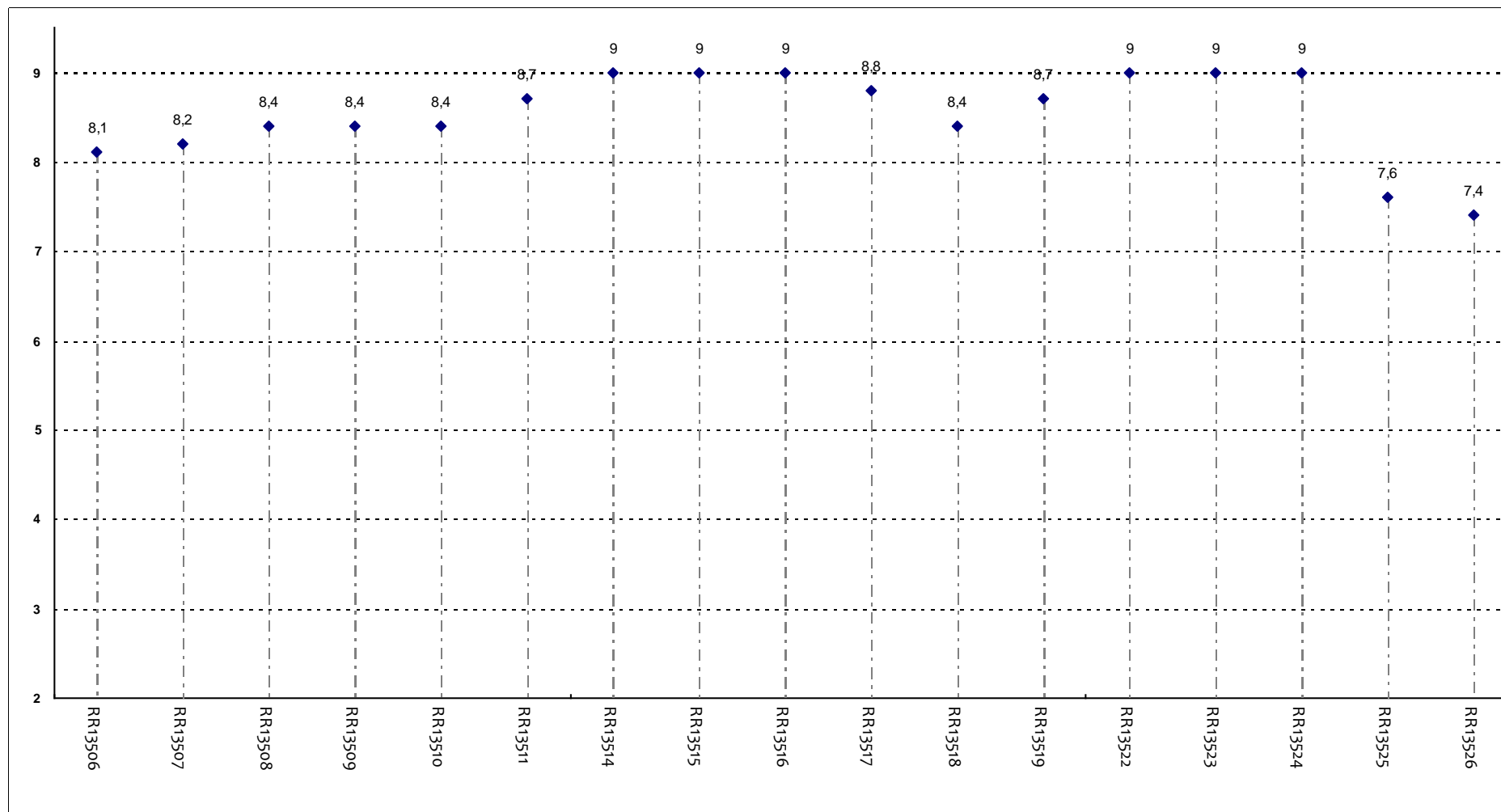
POSIZIONAMENTO DELL'INSEGNAMENTO



Insegnamenti - Fascia Media: 8,3 - 8,6

SODDISFAZIONE COMPLESSIVA E ASPETTI DI CONTESTO

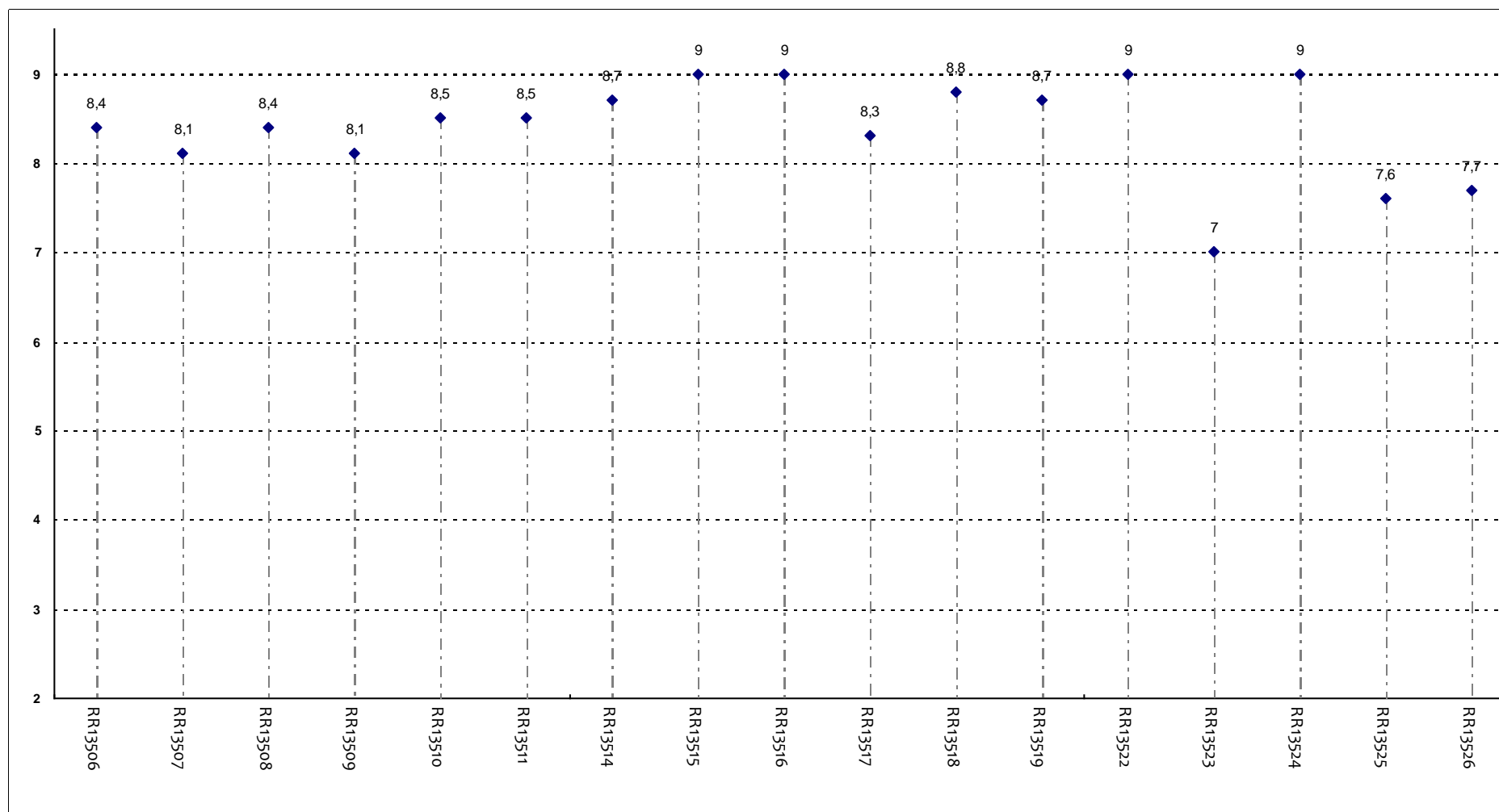
E' complessivamente soddisfatto delle lezioni che sono state tenute dal docente che sta valutando?



Insegnamenti - Fascia Media: 8,4 - 9

SODDISFAZIONE COMPLESSIVA E ASPETTI DI CONTESTO

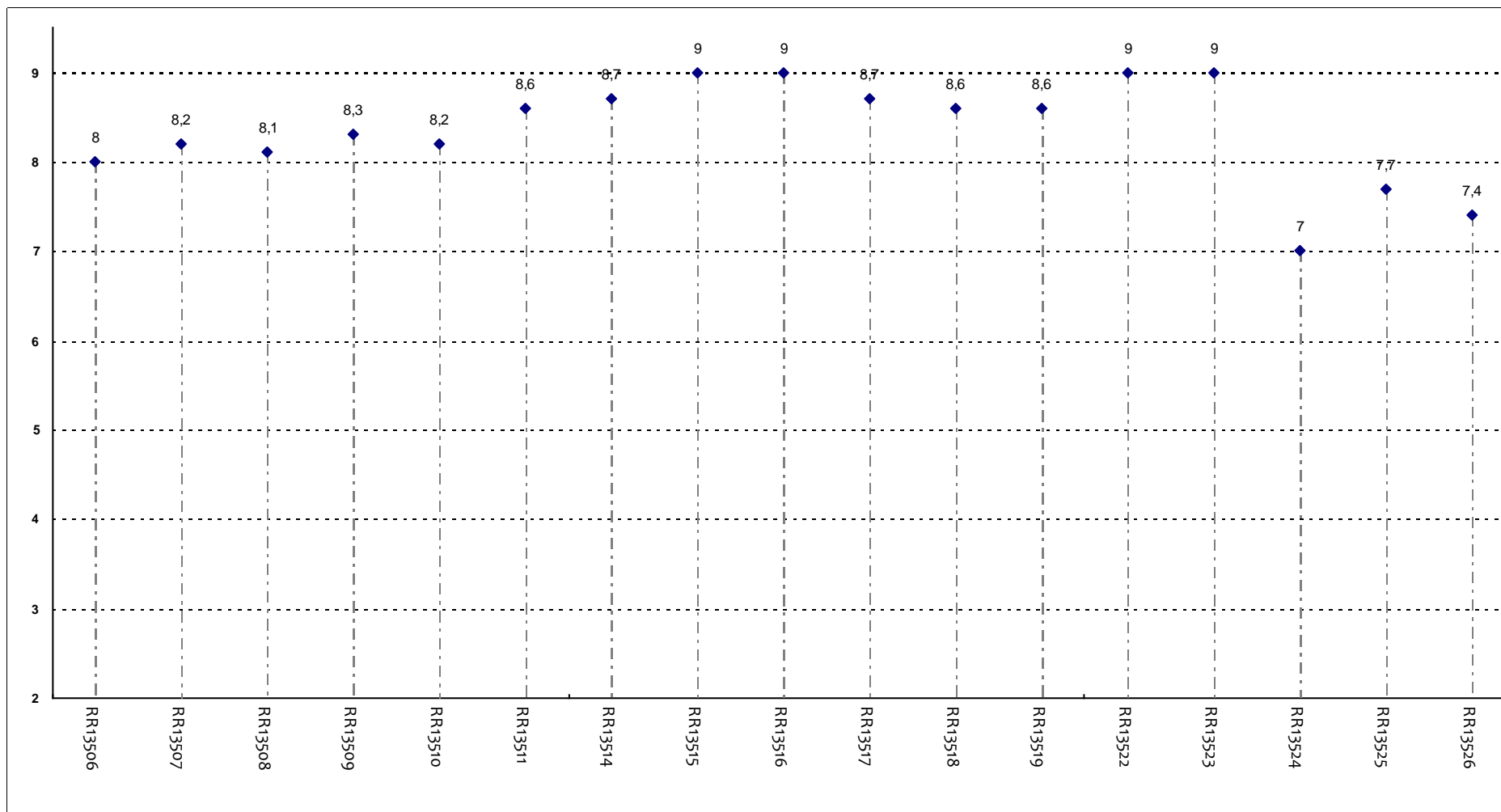
All'inizio dell'insegnamento, era interessato agli argomenti indicati nel programma?



Insegnamenti - Fascia Media: 8,1 - 8,8

SODDISFAZIONE COMPLESSIVA E ASPETTI DI CONTESTO

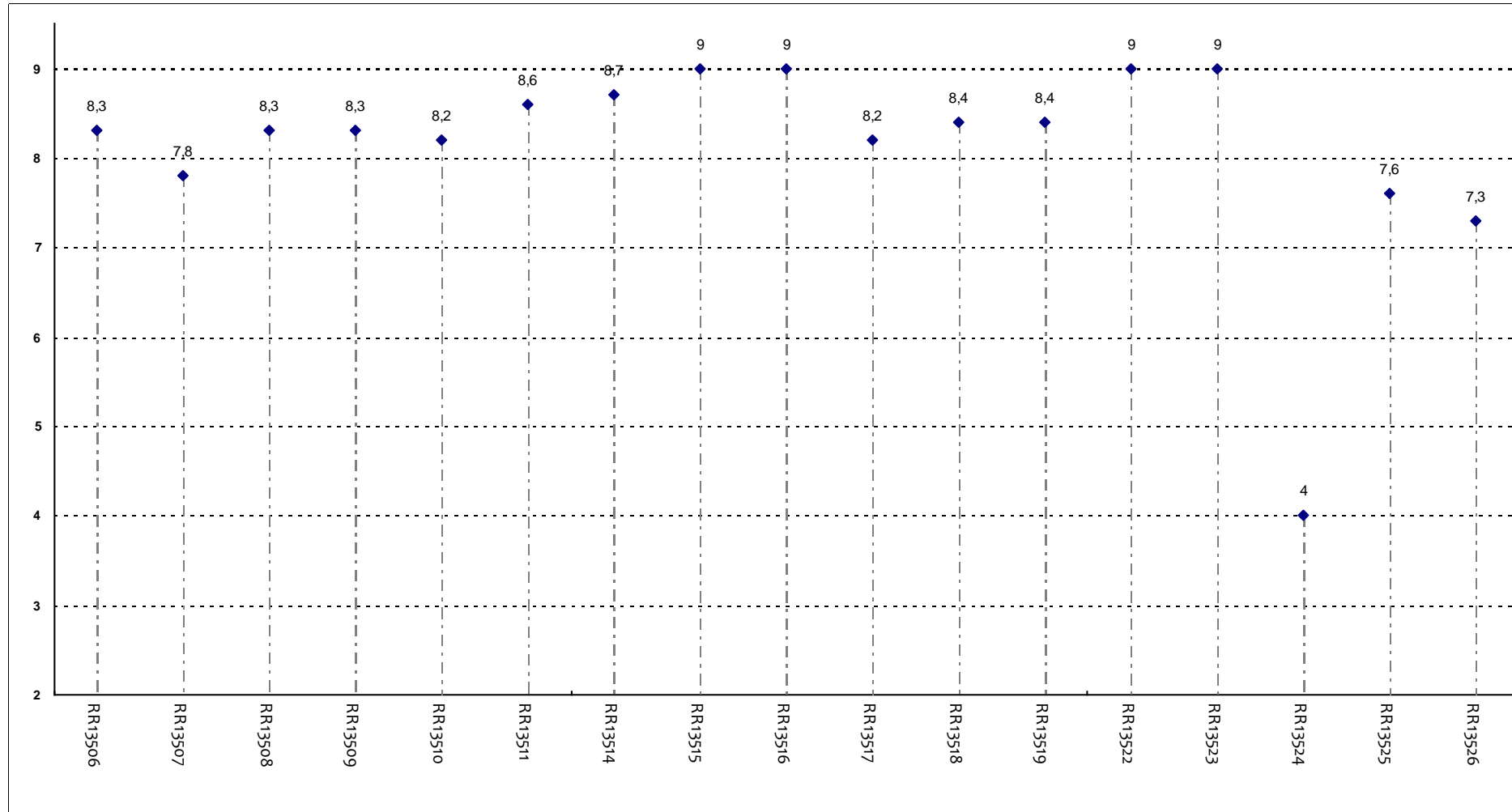
Ritiene che il corso si svolga in modo integrato?



Insegnamenti - Fascia Media: 8,1 - 8,7

SODDISFAZIONE COMPLESSIVA E ASPETTI DI CONTESTO

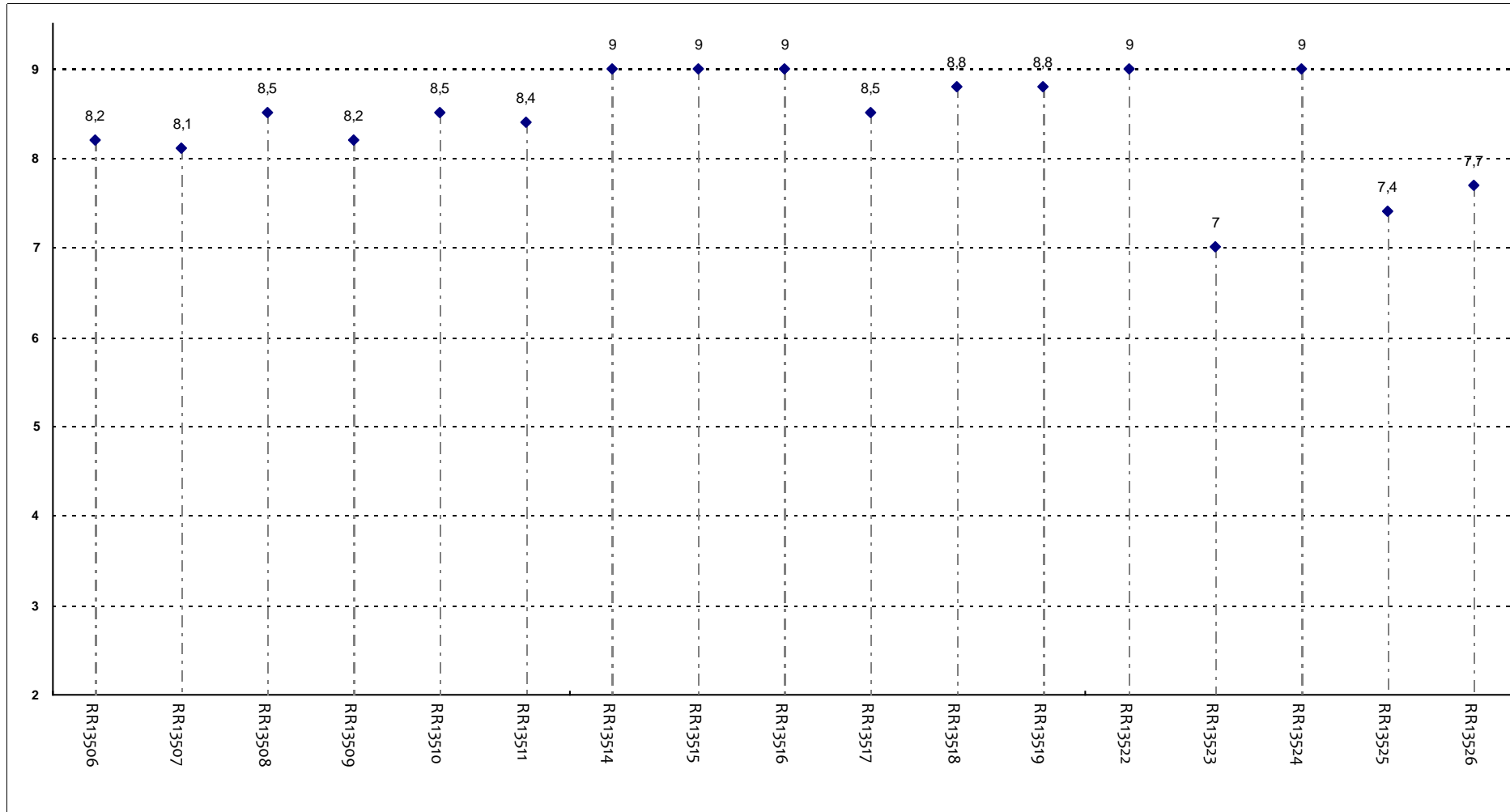
Le conoscenze da lei possedute sono risultate sufficienti per la comprensione degli argomenti trattati all'inizio del corso?



Insegnamenti - Fascia Media: 8,2 - 8,7

SODDISFAZIONE COMPLESSIVA E ASPETTI DI CONTESTO

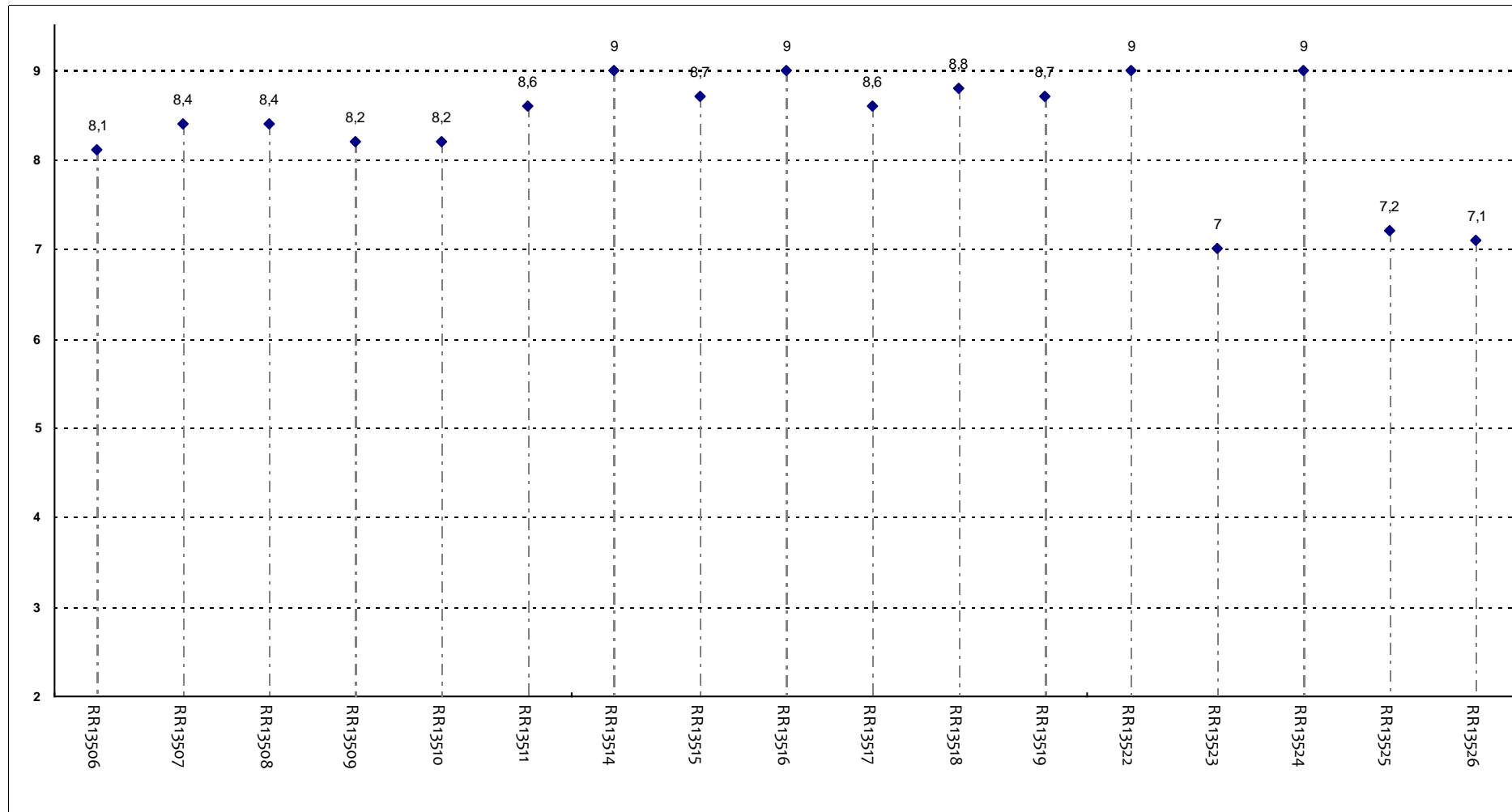
Gli orari di svolgimento delle attività didattiche sono stati rispettati?



Insegnamenti - Fascia Media: 8,2 - 9

SODDISFAZIONE COMPLESSIVA E ASPETTI DI CONTESTO

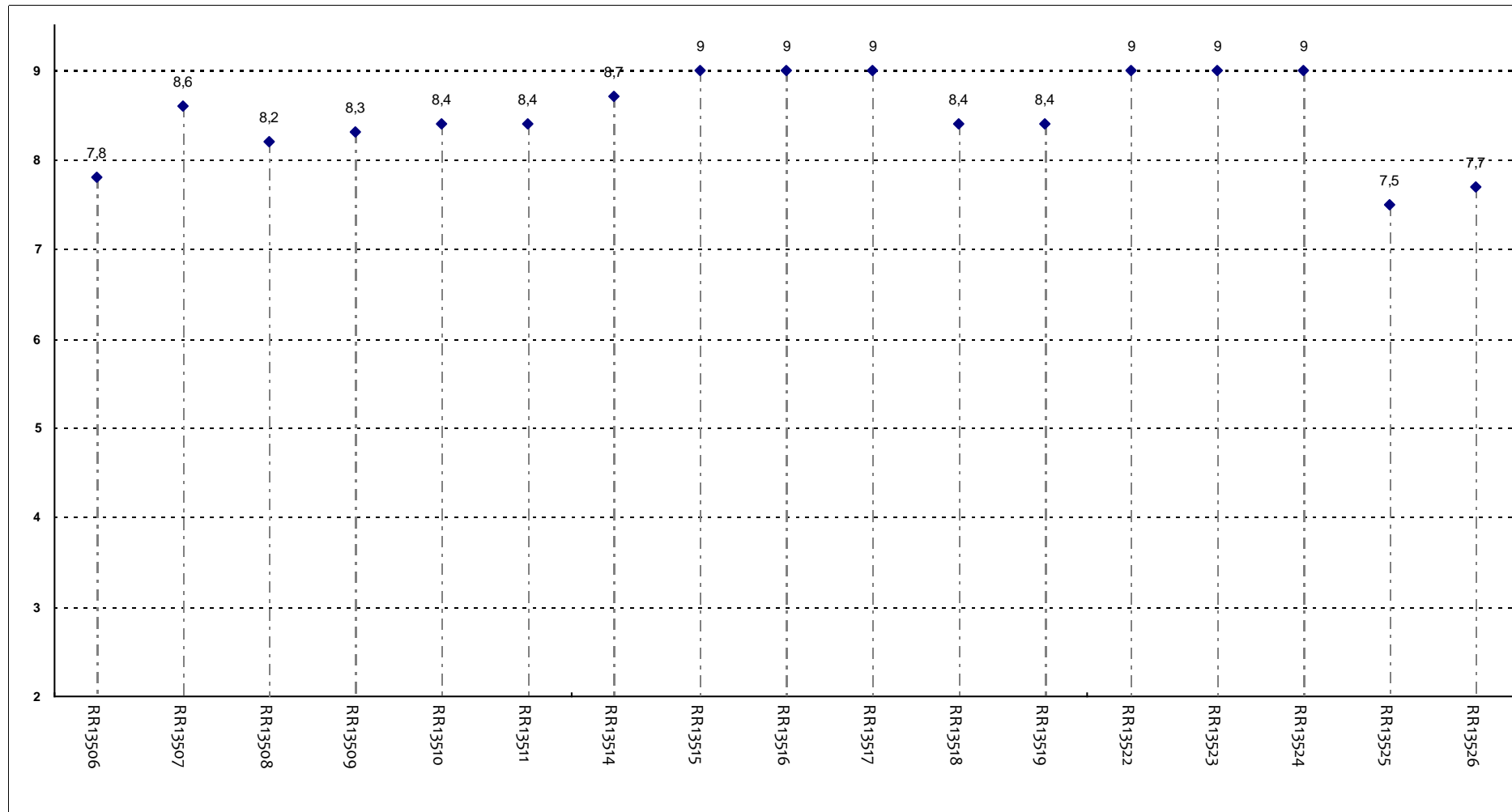
Ritiene che le eventuali ripetizioni e sovrapposizioni rispetto ai contenuti di altri insegnamenti siano state utili ai fini dell'apprendimento?



Insegnamenti - Fascia Media: 8,2 - 8,8

SODDISFAZIONE COMPLESSIVA E ASPETTI DI CONTESTO

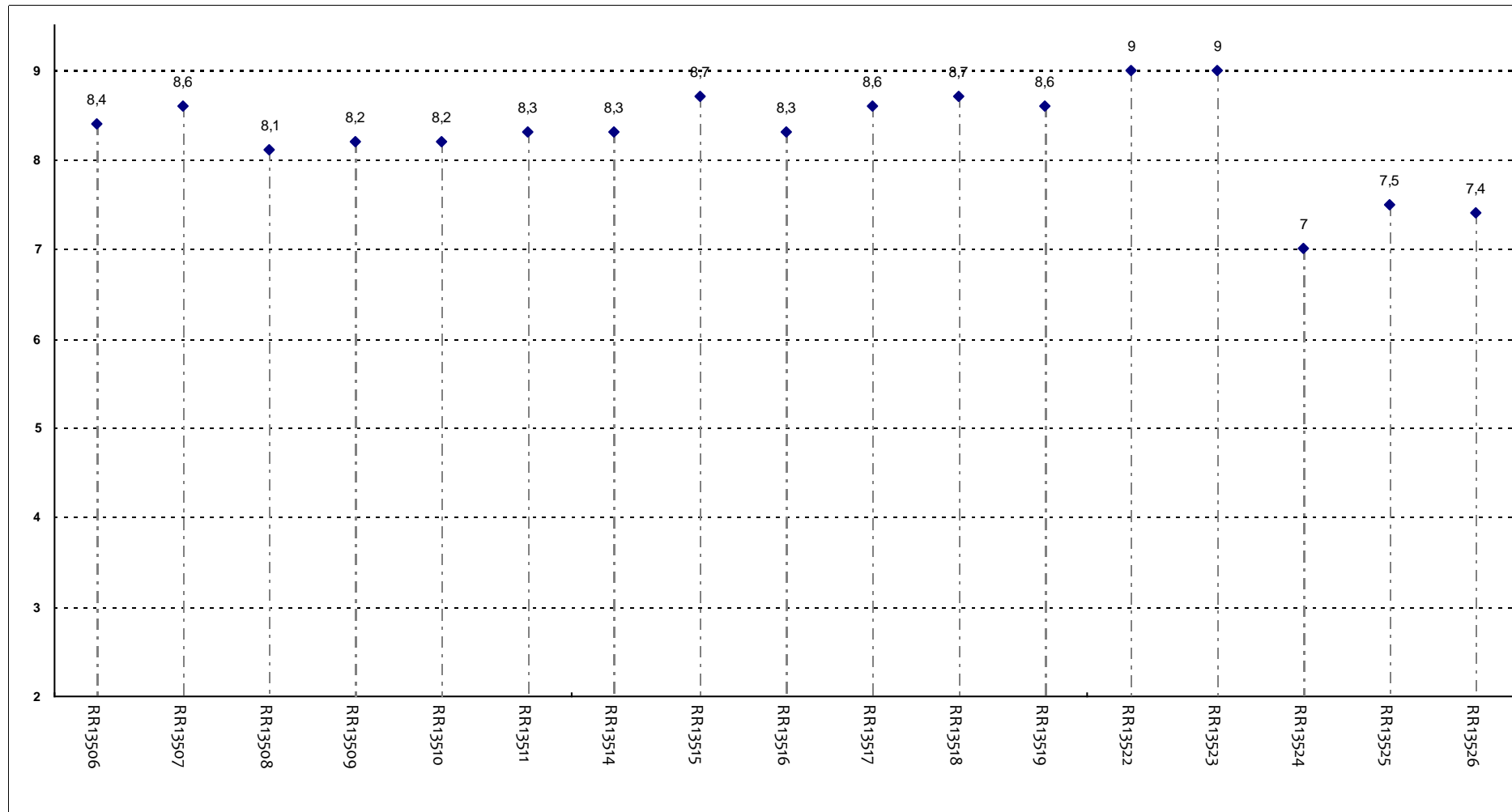
Il materiale didattico è indicato con chiarezza e in tempo utile per la preparazione dell'esame?



Insegnamenti - Fascia Media: 8,3 - 9

SODDISFAZIONE COMPLESSIVA E ASPETTI DI CONTESTO

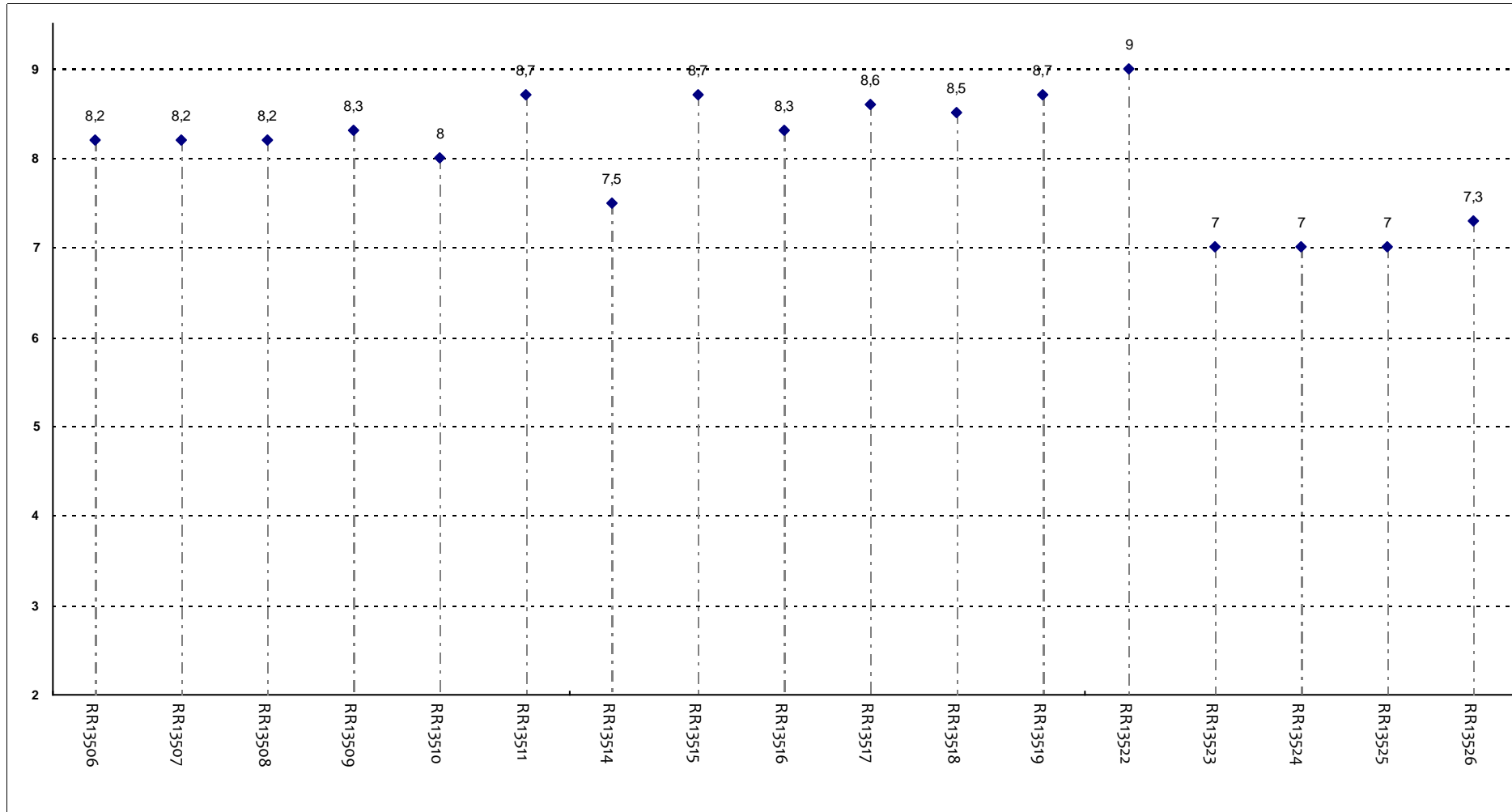
Il materiale didattico è facilmente reperibile?



Insegnamenti - Fascia Media: 8,2 - 8,6

RELAZIONE CON IL DOCENTE

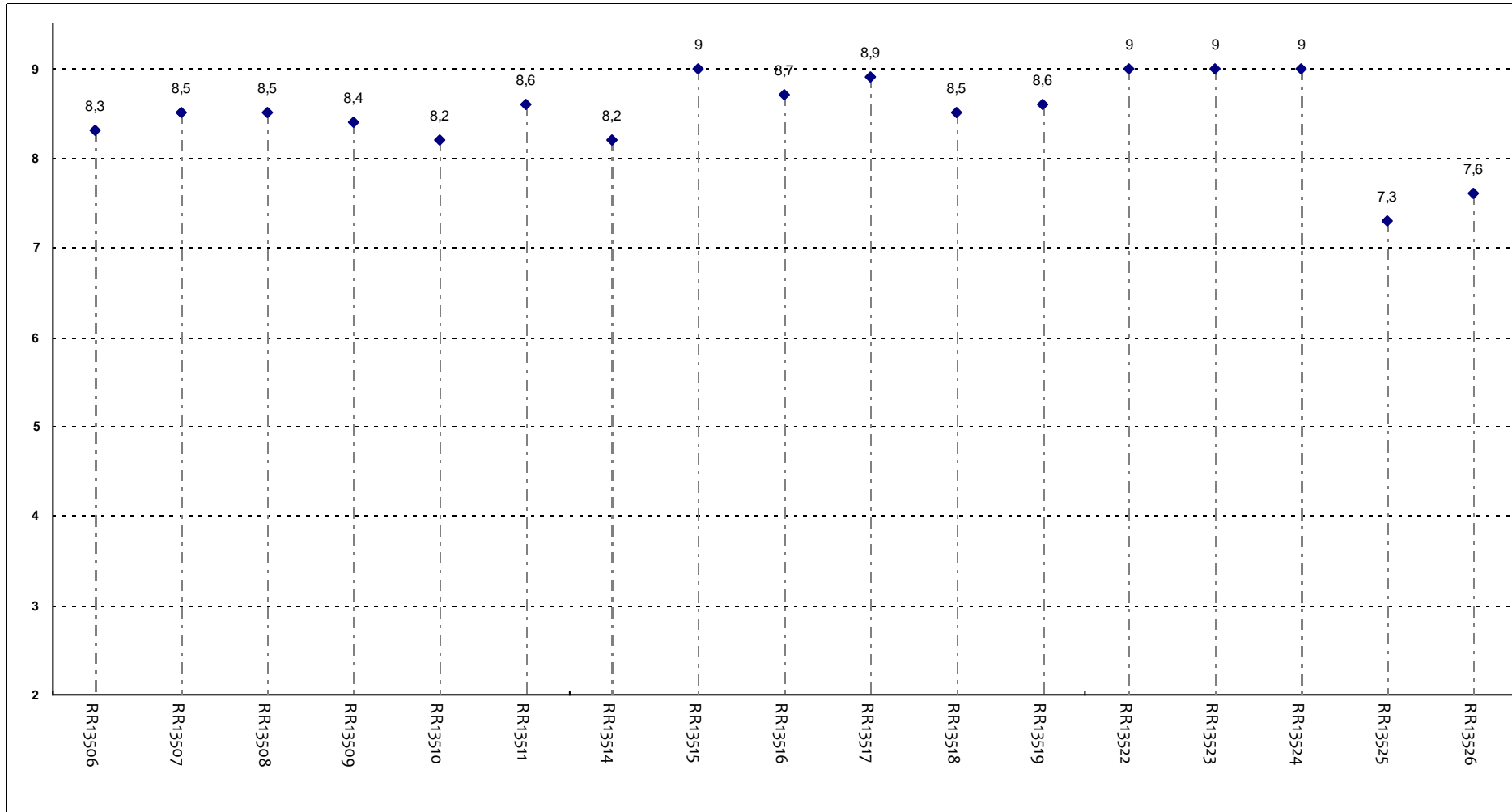
Il docente è puntuale all'inizio della lezione?



Insegnamenti - Fascia Media: 7,5 - 8,6

RELAZIONE CON IL DOCENTE

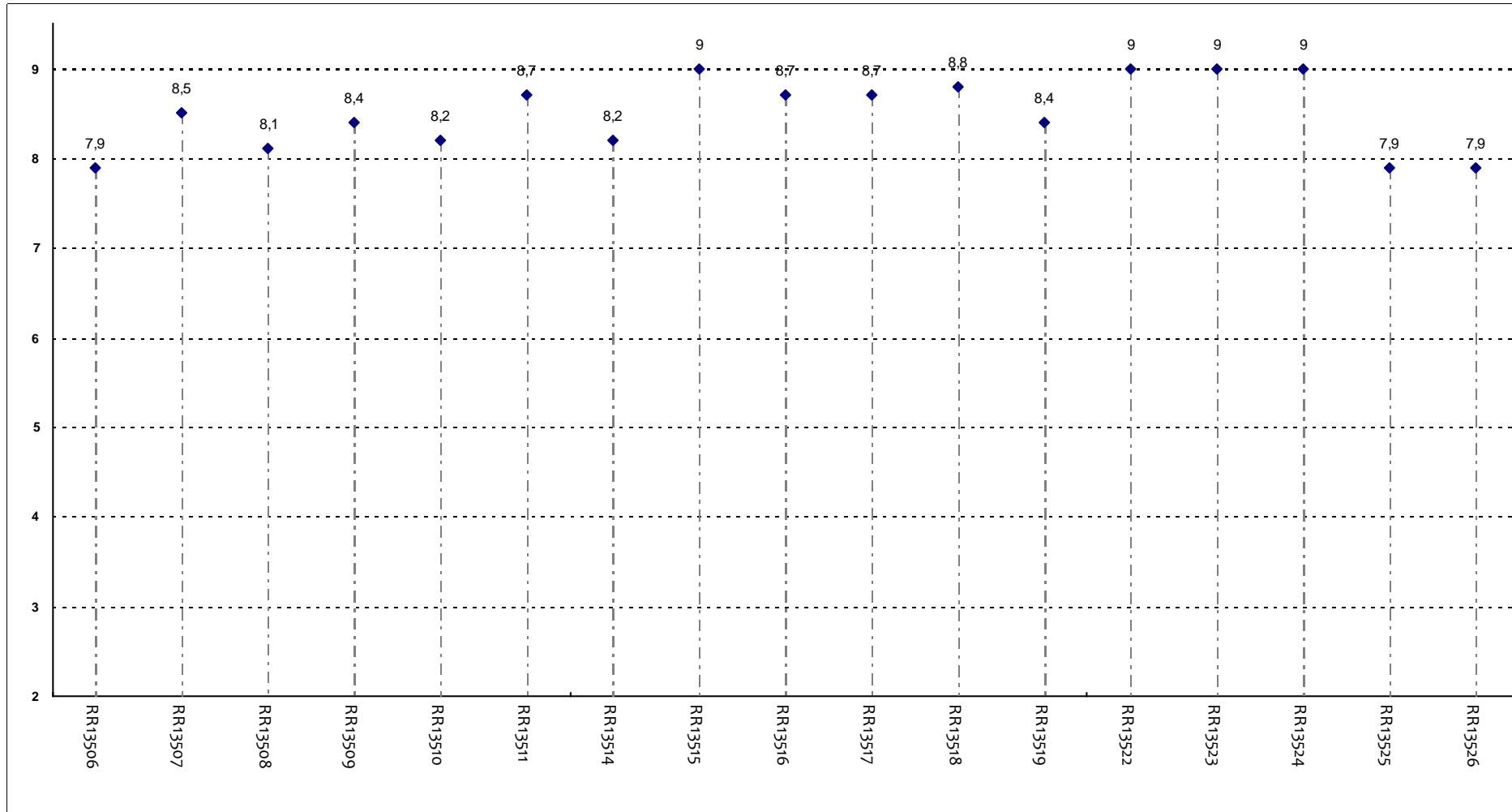
Il docente tratta gli studenti con rispetto?



Insegnamenti - Fascia Media: 8,3 - 8,9

RELAZIONE CON IL DOCENTE

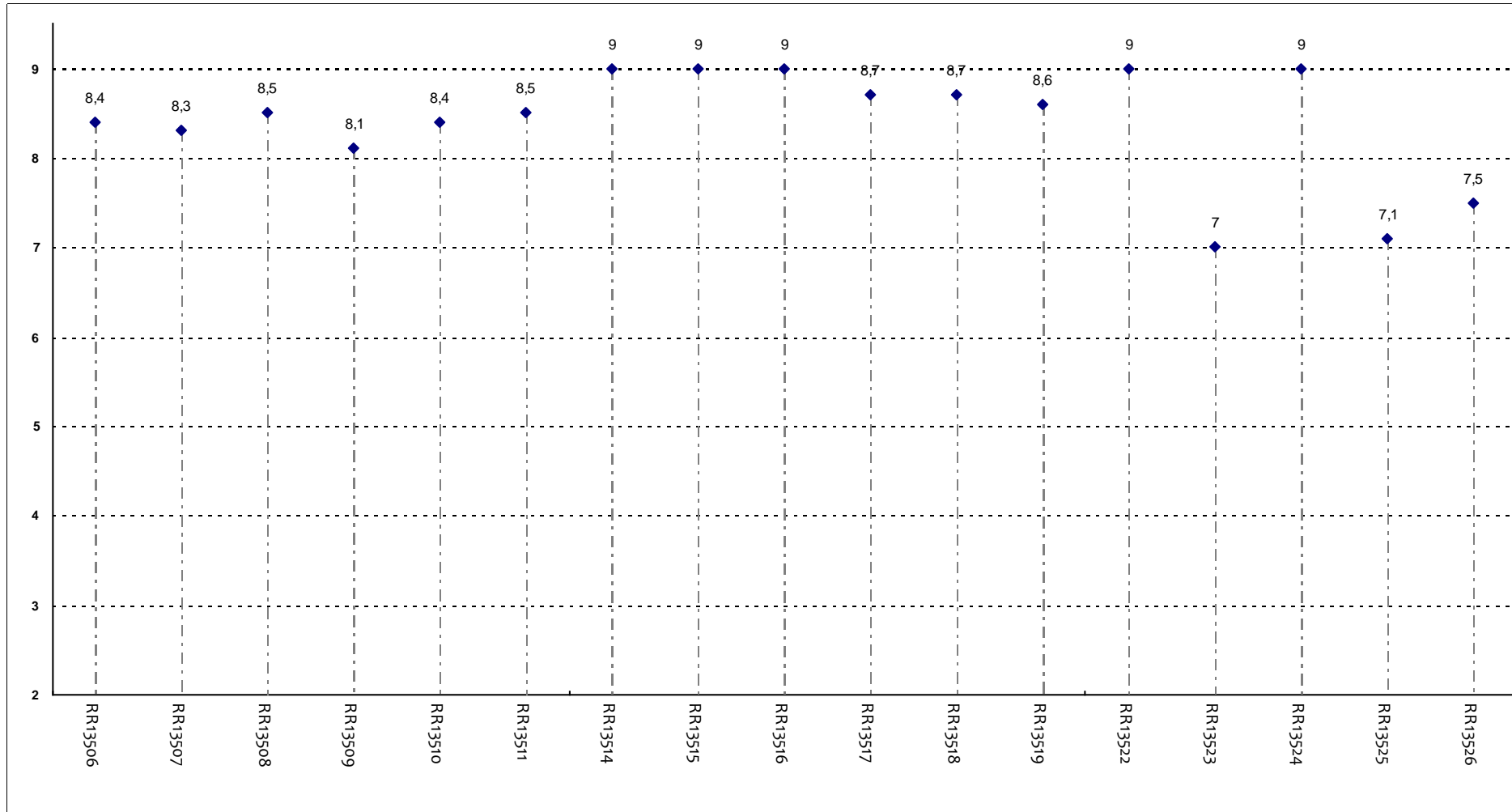
Il docente espone gli argomenti in modo chiaro?



Insegnamenti - Fascia Media: 8,2 - 8,8

RELAZIONE CON IL DOCENTE

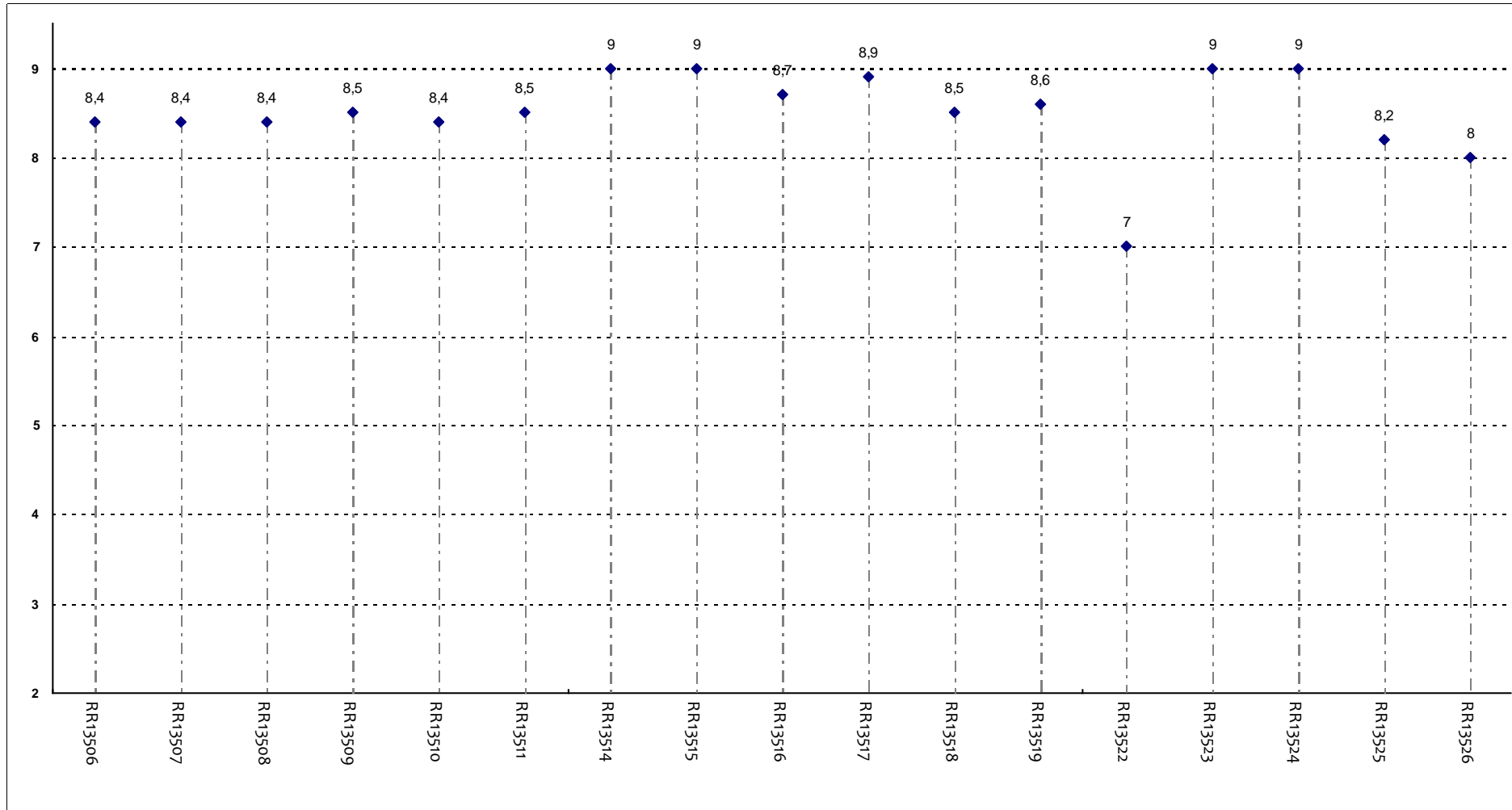
Il docente stimola/motiva l'interesse verso gli argomenti?



Insegnamenti - Fascia Media: 8,3 - 9

RELAZIONE CON IL DOCENTE

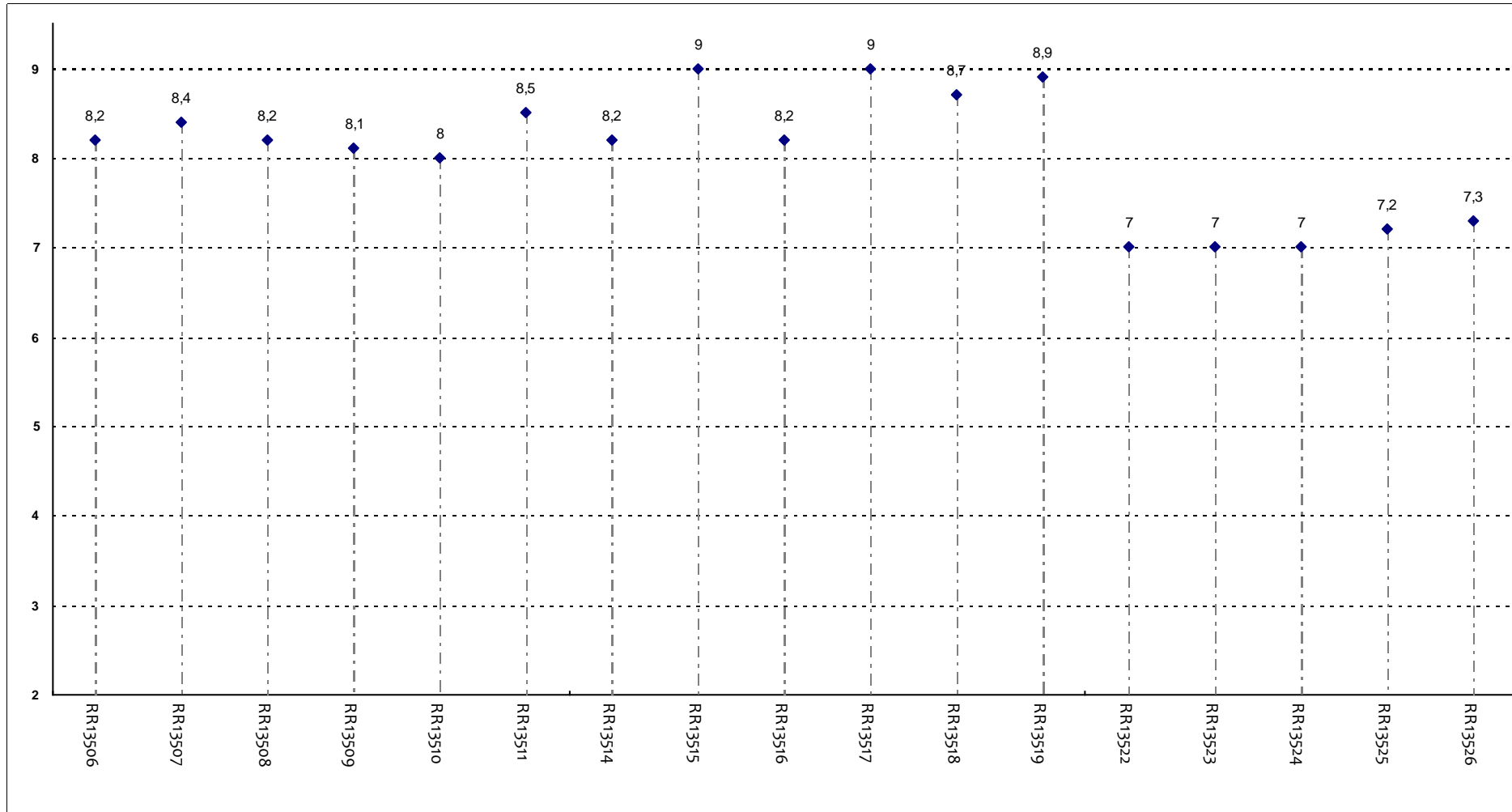
Il docente risponde esaurientemente alle richieste di chiarimento?



Insegnamenti - Fascia Media: 8,4 - 8,9

RELAZIONE CON IL DOCENTE

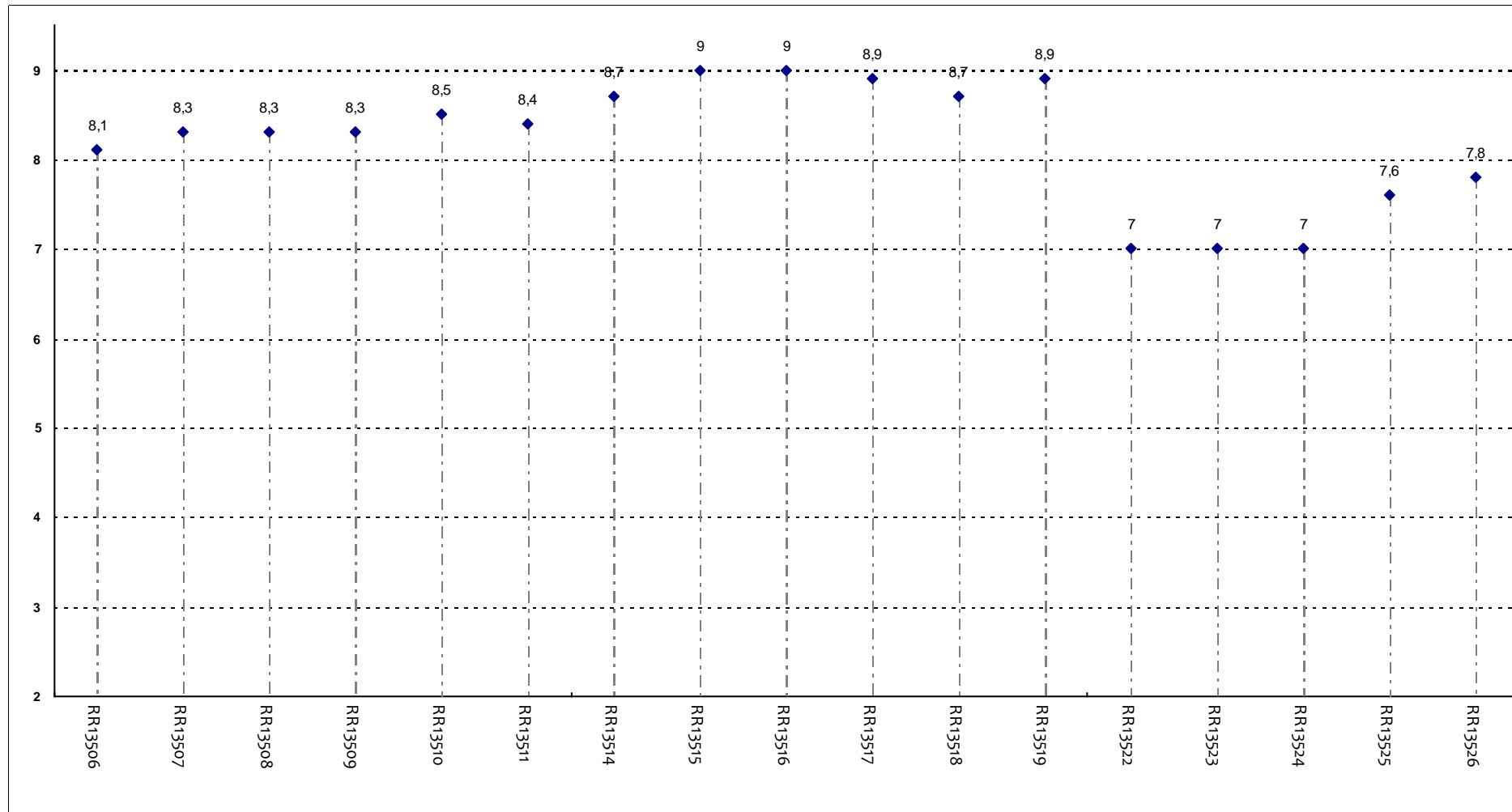
Il docente accompagna frequentemente la trattazione dei temi con esempi o casi pratici?



Insegnamenti - Fascia Media: 7,3 - 8,5

RELAZIONE CON IL DOCENTE

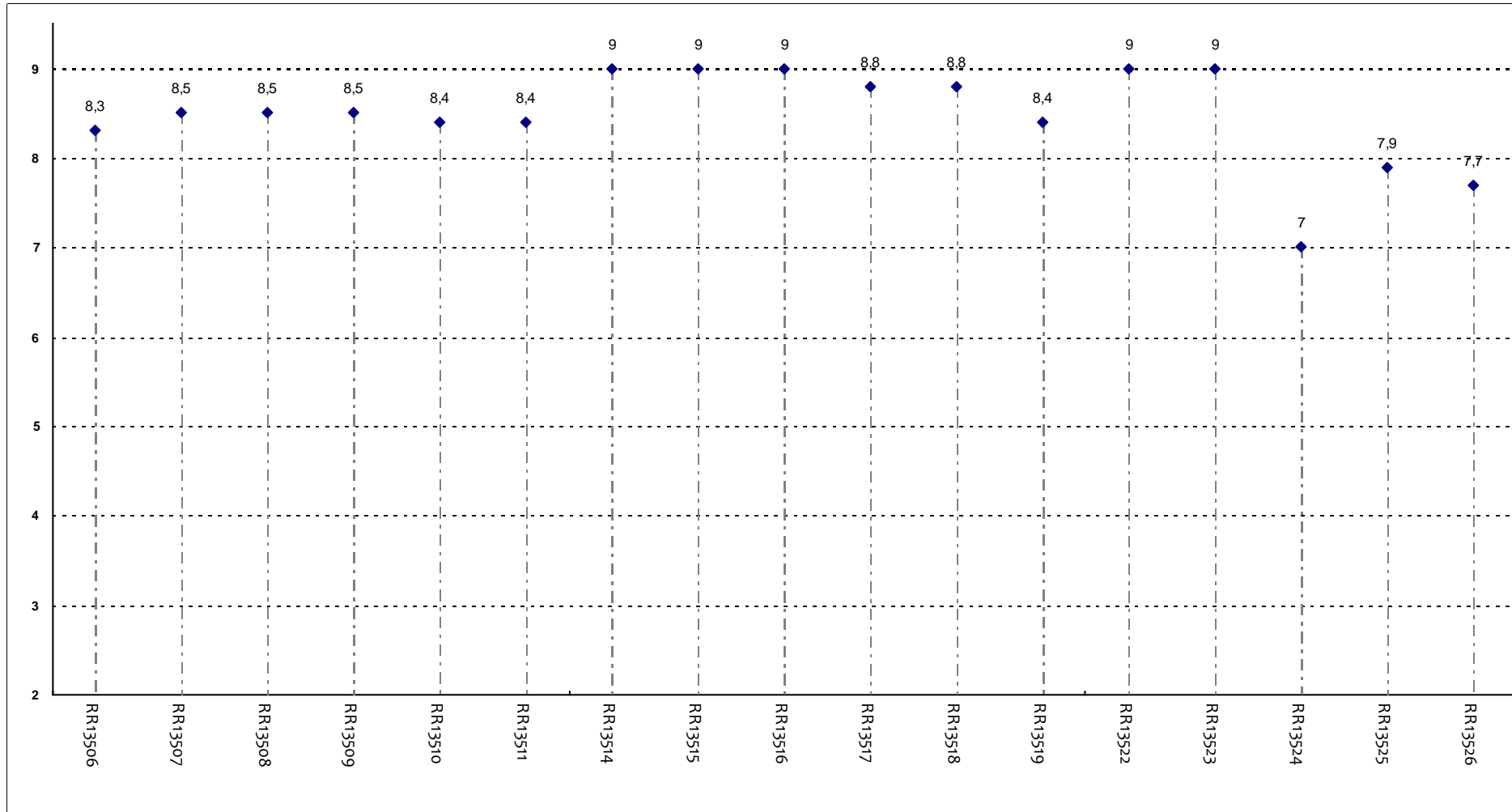
Ritiene che durante il corso sia incoraggiata la partecipazione attiva degli studenti alla didattica (discussioni, domande di chiarimento, ricerche individuali scritte)



Insegnamenti - Fascia Media: 7,8 - 8,7

RELAZIONE CON IL DOCENTE

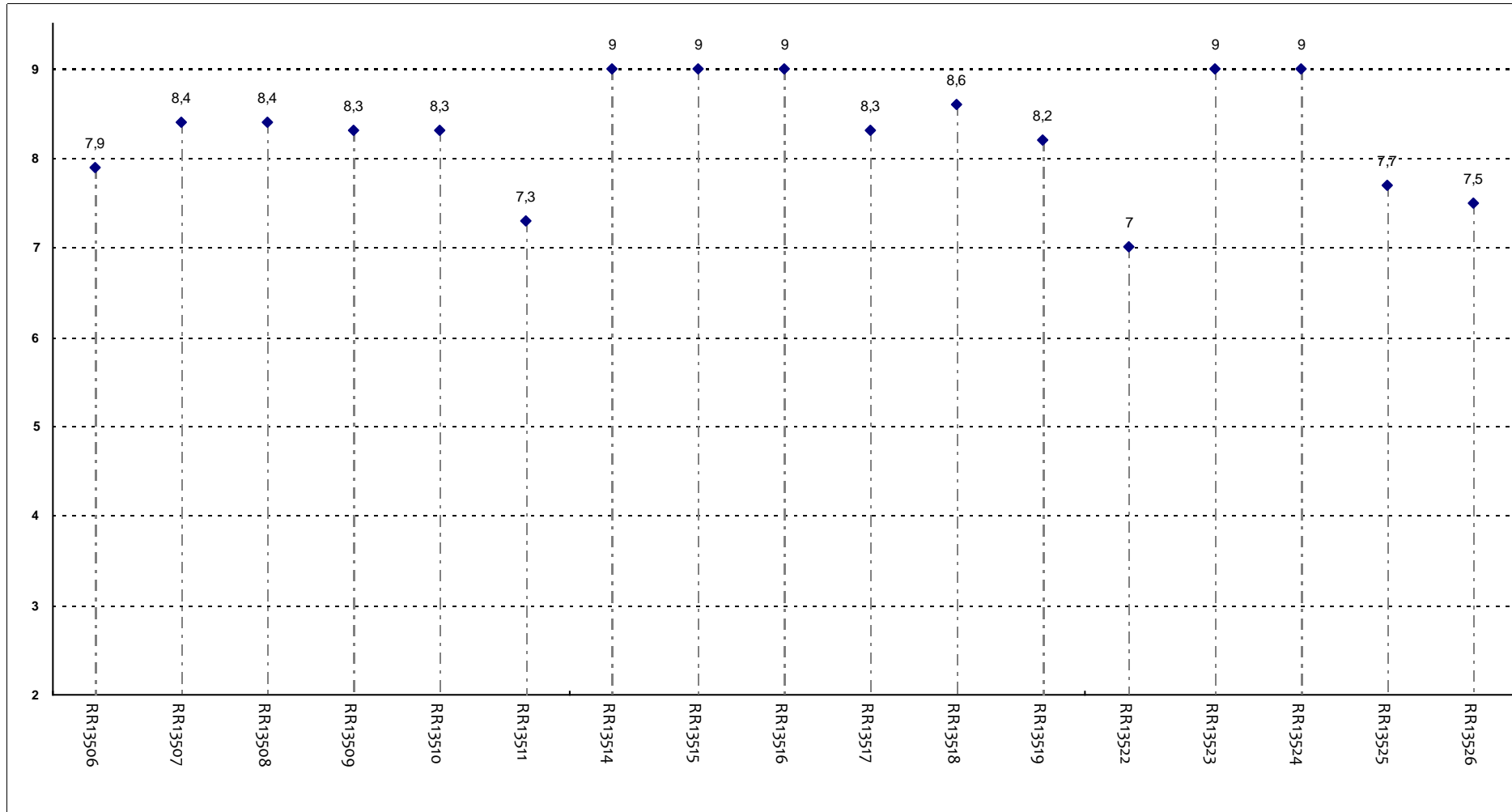
Il docente sottolinea gli argomenti più importanti?



Insegnamenti - Fascia Media: 8,4 - 9

RELAZIONE CON IL DOCENTE (2ª parte)

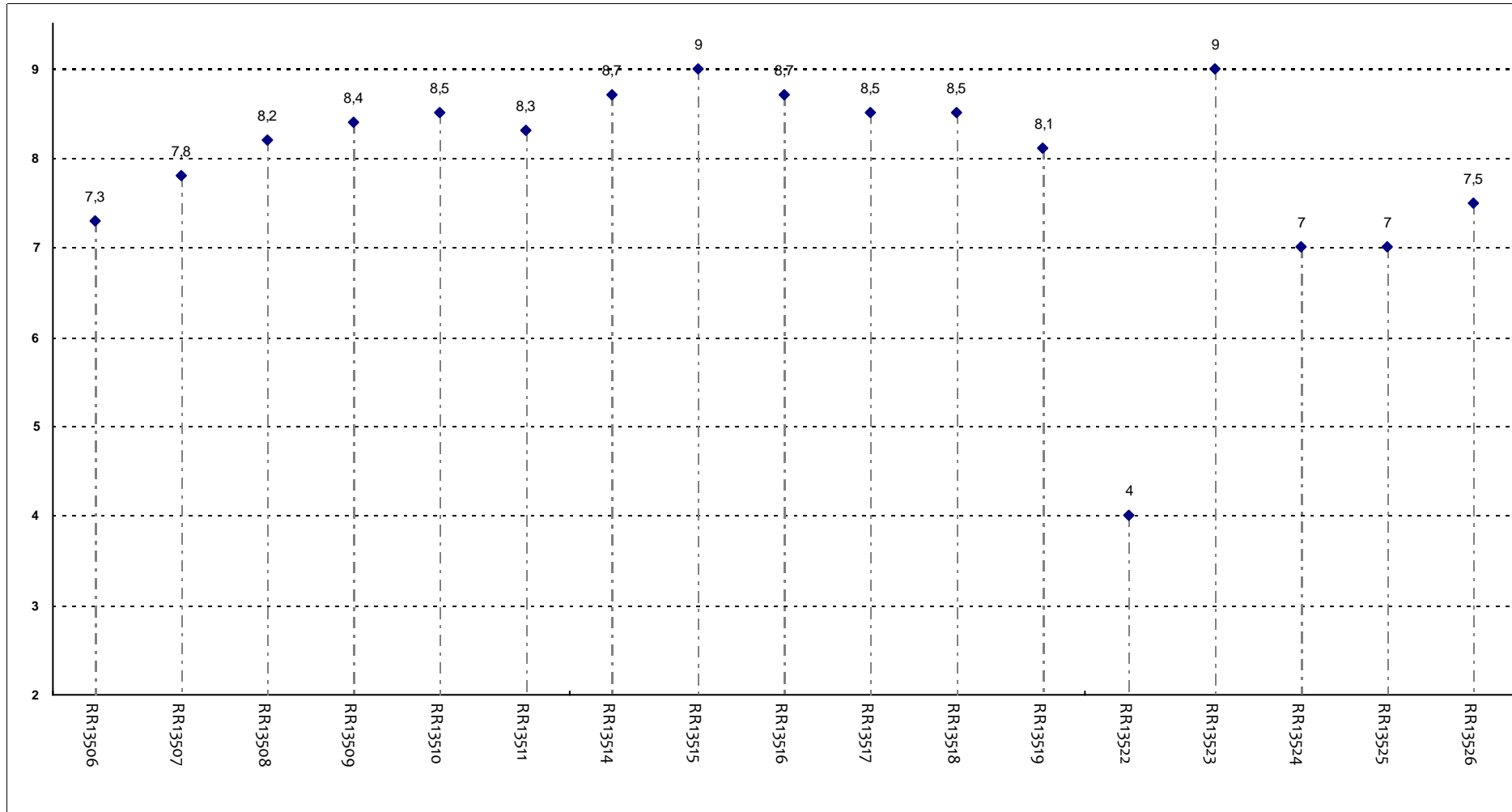
Il docente effettua collegamenti con altre materie?



Insegnamenti - Fascia Media: 7,9 - 9

RELAZIONE CON IL DOCENTE (2ª parte)

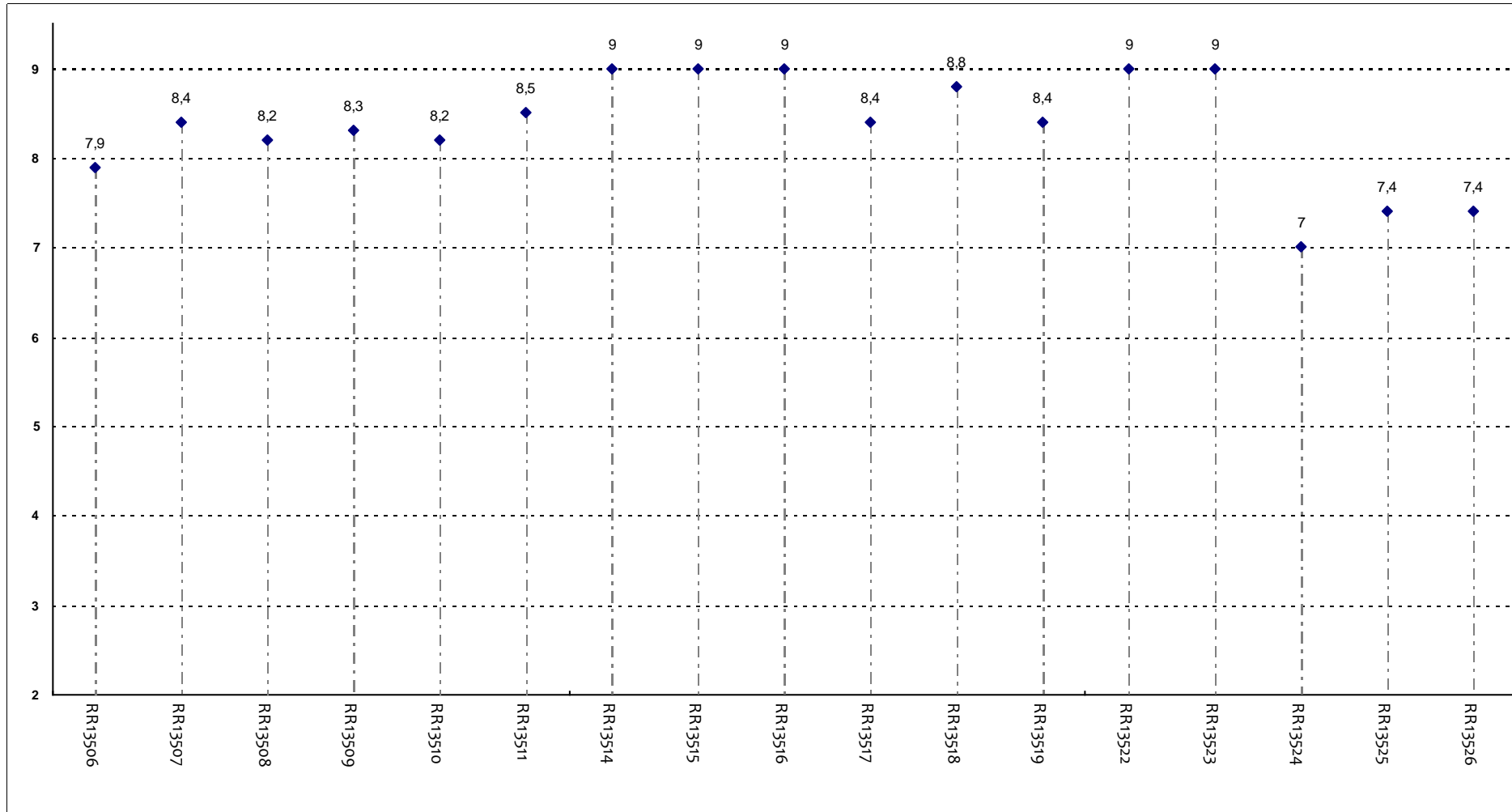
Il docente dà indicazioni su come studiare la materia?



Insegnamenti - Fascia Media: 7,5 - 8,5

DOMANDE FINALI

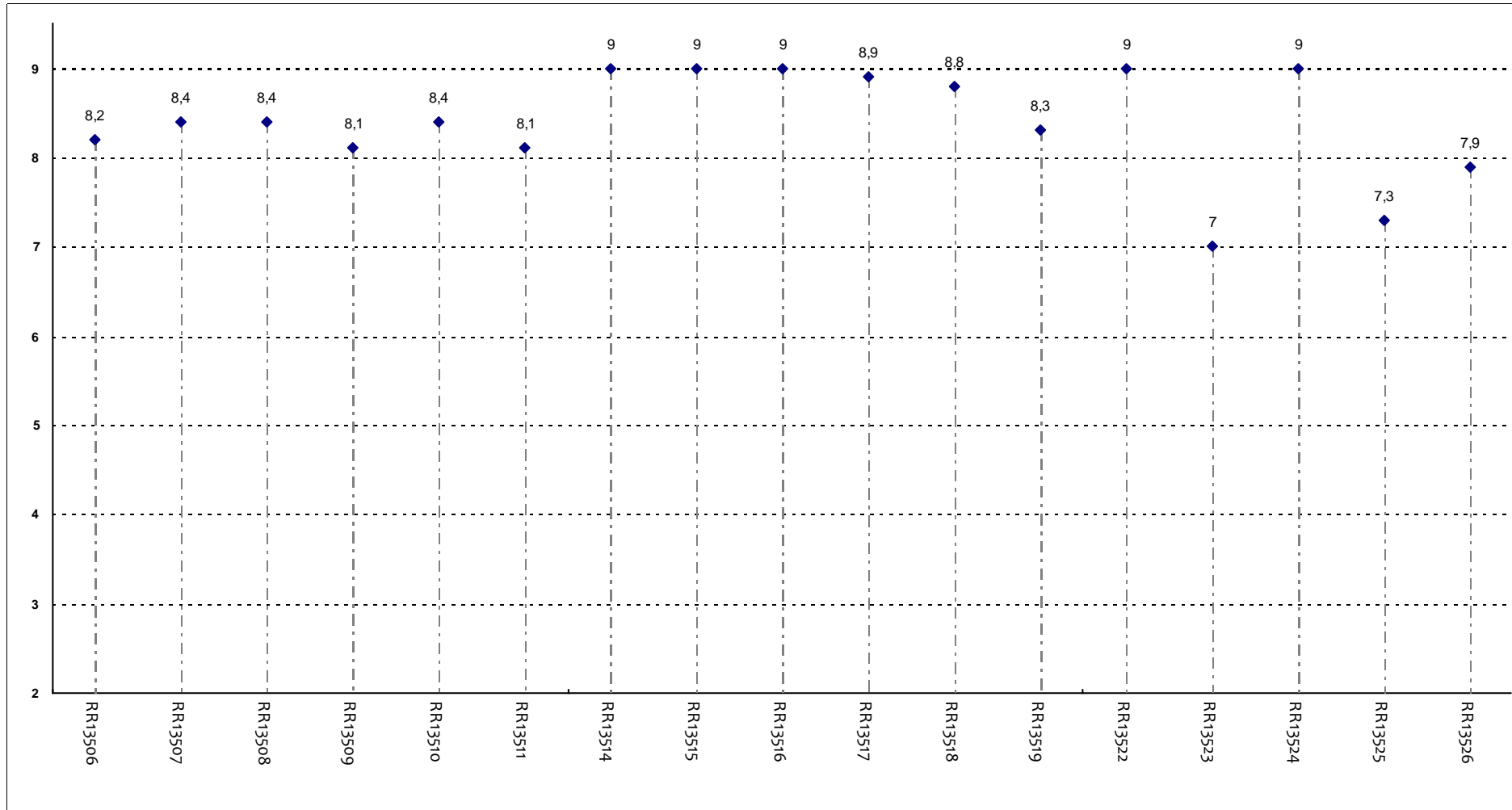
L'insegnamento è stato svolto in maniera coerente con quanto dichiarato sul sito Web?



Insegnamenti - Fascia Media: 8,2 - 9

DOMANDE FINALI

Le modalità d'esame sono state definite in modo chiaro?



Insegnamenti - Fascia Media: 8,1 - 9