

UNIVERSITA' CATTOLICA DEL SACRO CUORE

Valutazione della soddisfazione degli studenti a.a. 2018-2019

(Legge 370/1999)

Riepilogo delle valutazioni fornite

Rapporto statistico relativo al corso di laurea di:

INFERMIERISTICA (LT)

Azienda ospedaliera San Carlo (Potenza)

Facoltà di: MEDICINA E CHIRURGIA

Questionari compilati per Corso di laurea	533
Corsi Integrati valutati afferenti al Corso di laurea	15

Per ciascuna domanda viene riportata:

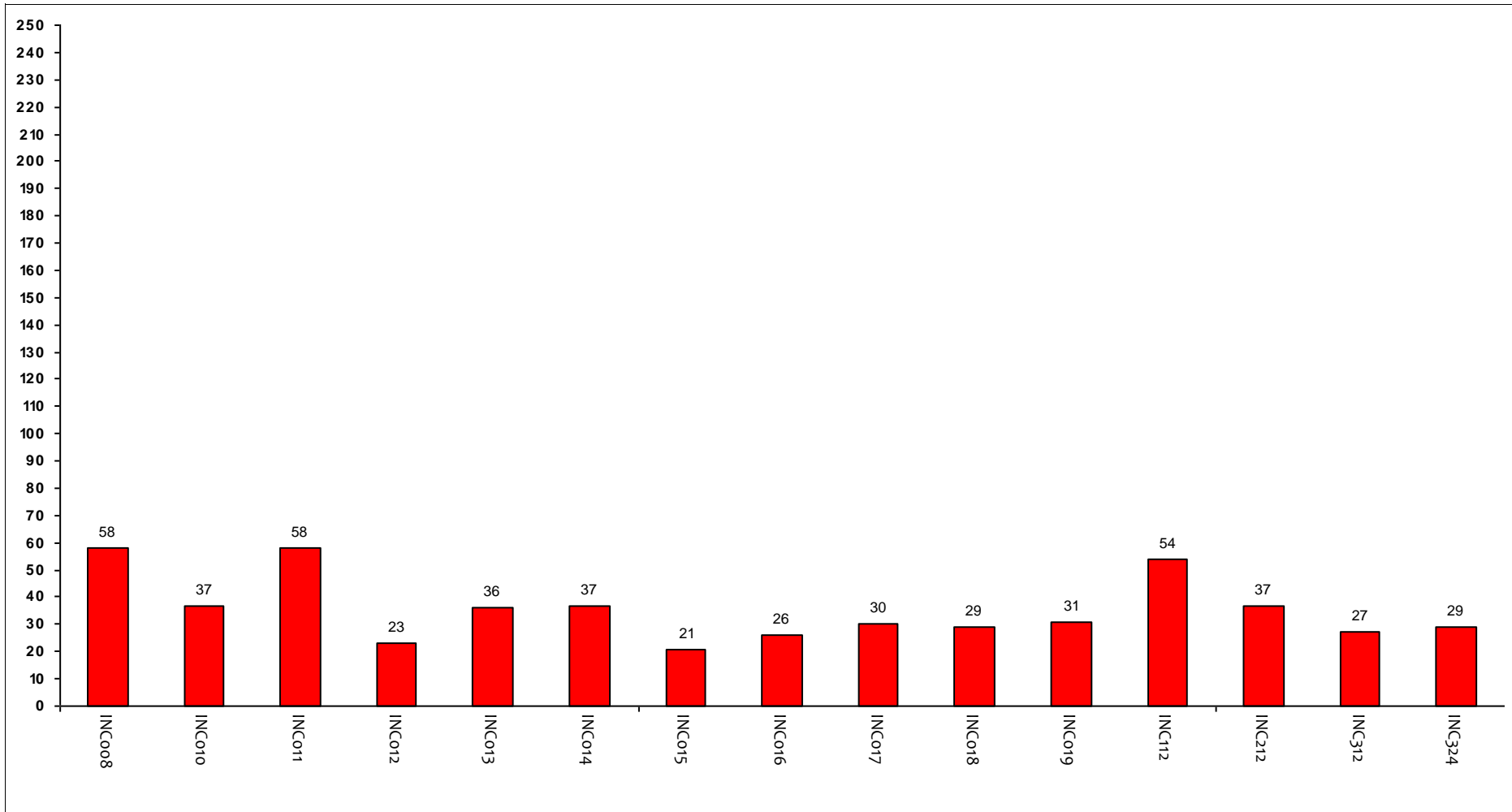
- la distribuzione di frequenza assoluta e percentuale delle risposte, calcolata rispetto al totale dei rispondenti alla singola domanda;
- la media aritmetica, ove calcolabile, dei livelli di soddisfazione utilizzando la scala a 4 valori: 9, 7, 4 e 2 che sono stati abbinati rispettivamente alle 4 modalità di risposta 'Decisamente Sì', 'Più Sì che NO', 'Più NO che Sì' e 'Decisamente NO';
- i valori medi di confronto calcolati sulla totalità degli insegnamenti della Facoltà nella sede

	DISTRIBUZIONE ASSOLUTA E PERCENTUALE DELLE RISPOSTE					VALORI MEDI DI CONFRONTO		
	Decisamente sì	Più sì che no	Più no che sì	Decisamente no	Tot	Cdl	Fac	
E' complessivamente soddisfatto delle lezioni di questo corso integrato?	402	108	20	3	533	8,4	8,3	
	75,4%	20,3%	3,8%	0,6%				
All'inizio del corso integrato, era interessato agli argomenti indicati nel programma?	387	124	18	4	533	8,4	8,2	
	72,6%	23,3%	3,4%	0,8%				
Le conoscenze da lei possedute sono risultate sufficienti per la comprensione degli argomenti trattati all'inizio del corso?	342	155	31	5	533	8,1	7,8	
	64,2%	29,1%	5,8%	0,9%				
Il materiale didattico è indicato con chiarezza e in tempo utile per la preparazione dell'esame?	347	141	35	10	533	8,1	8,0	
	65,1%	26,5%	6,6%	1,9%				
Le attività didattiche integrative (esercitazioni, laboratori, seminari, ecc...), ove previste, sono utili ai fini dell'apprendimento?	318	124	14	3	74	533	8,3	8,3
	59,7%	23,3%	2,6%	0,6%	13,9%			
Il carico di studio richiesto risulta in linea e congruente con i crediti formativi attribuiti al corso integrato?	333	134	50	16	533	7,9	7,7	
	62,5%	25,1%	9,4%	3,0%				
Ritiene che il corso si svolga in modo integrato?	346	165	15	7	533	8,2	8,2	
	64,9%	31,0%	2,8%	1,3%				
Le modalità d'esame sono state definite in modo chiaro?	373	132	22	6	533	8,3	8,2	
	70,0%	24,8%	4,1%	1,1%				

Confronto tra i Corsi Integrati

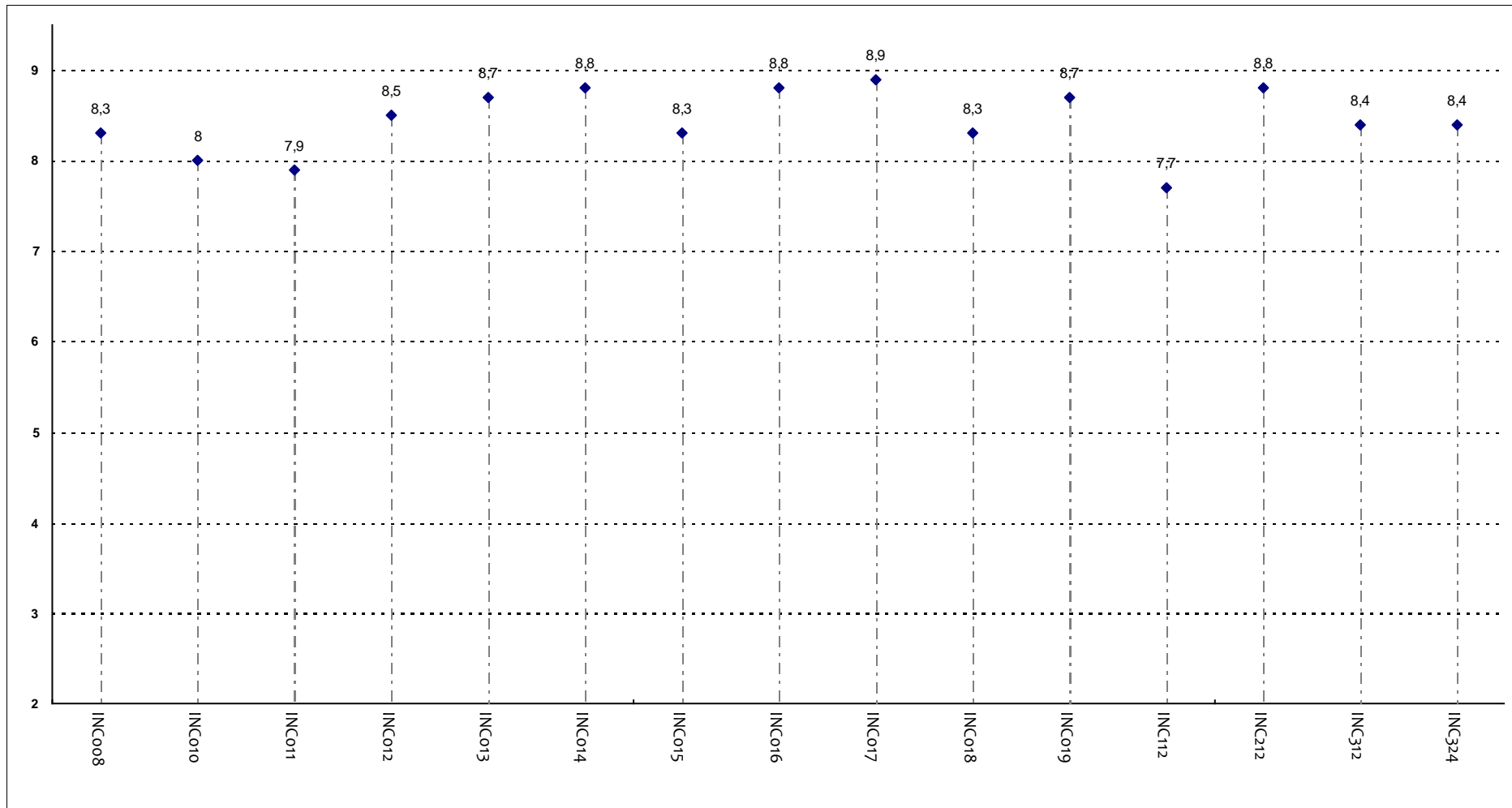
Questa seconda parte del rapporto contiene una serie di grafici che permettono di confrontare il valore medio dei diversi Corsi Integrati valutati nel corso di laurea per ogni domanda. Nei grafici si riporta anche l'ampiezza del campo interquartile. In pratica per ogni domanda tutti i valori medi dei diversi Corsi Integrati valutati nel corso di laurea sono stati suddivisi in quarti, ossia in 4 parti contenenti lo stesso numero di valori: nel primo quarto rientra il primo 25% dei Corsi Integrati (quelli che hanno ottenuto i valori più bassi), nel secondo e nel terzo quarto il successivo 50% (valori all'interno del campo interquartile) mentre nell'ultimo quarto rientra l'ultimo 25% degli Corsi Integrati (quelli che hanno ottenuto i valori più alti).

Numero di questionari analizzati



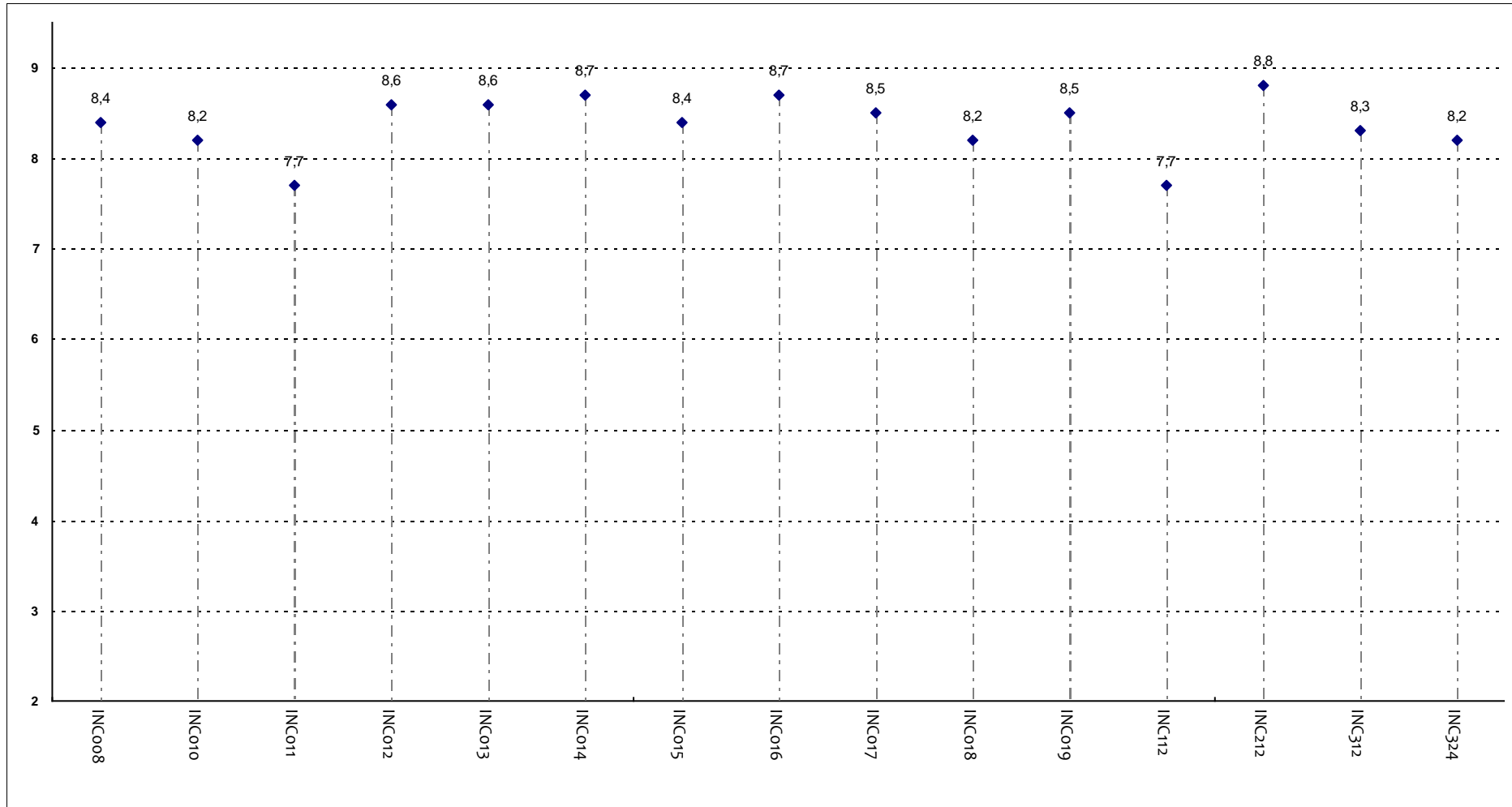
Codici Corsi Integrati

E' complessivamente soddisfatto delle lezioni di questo corso integrato?



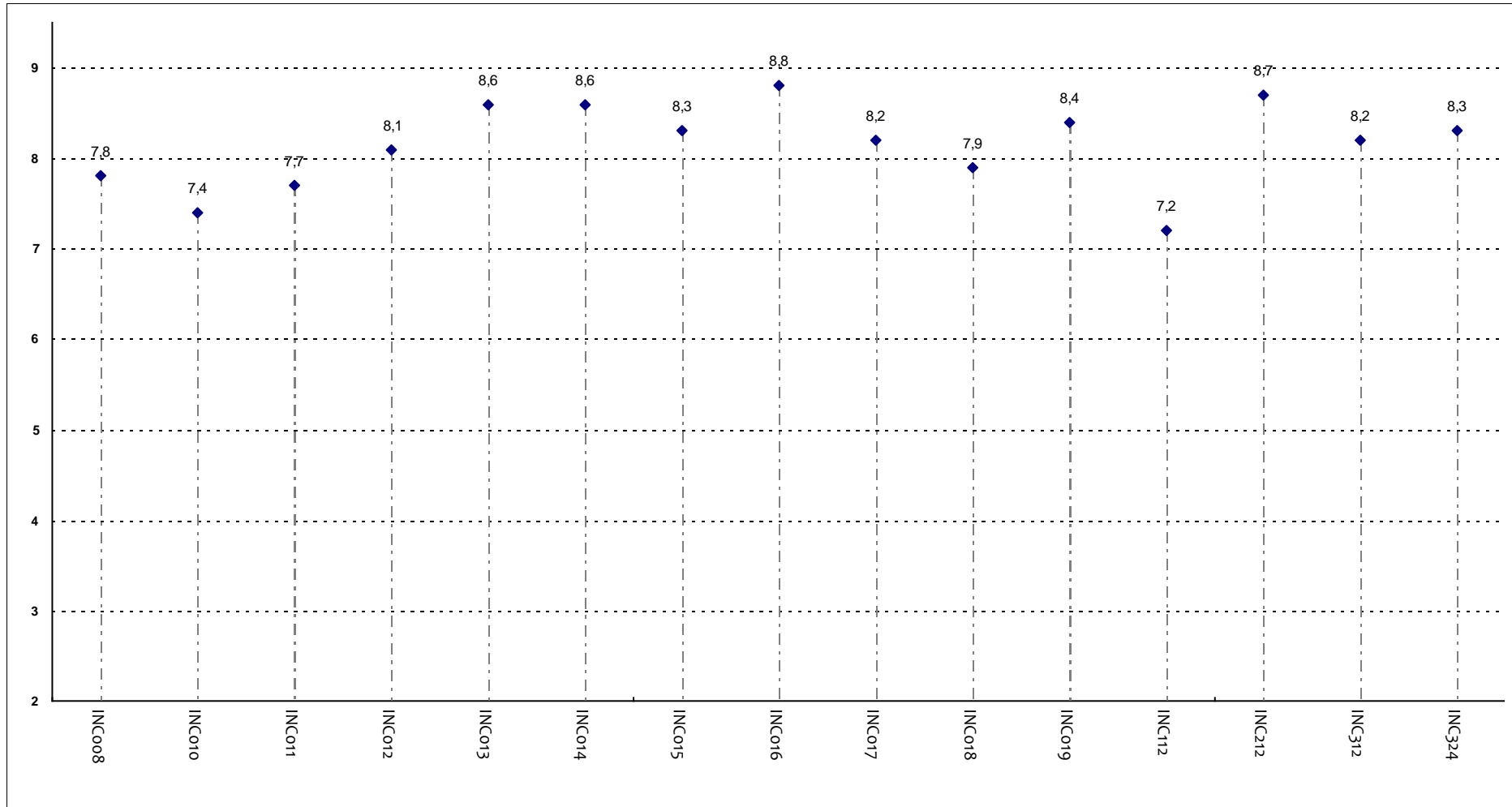
Corsi Integrati - Fascia Media: 8,3 - 8,8

All'inizio del corso integrato, era interessato agli argomenti indicati nel programma?



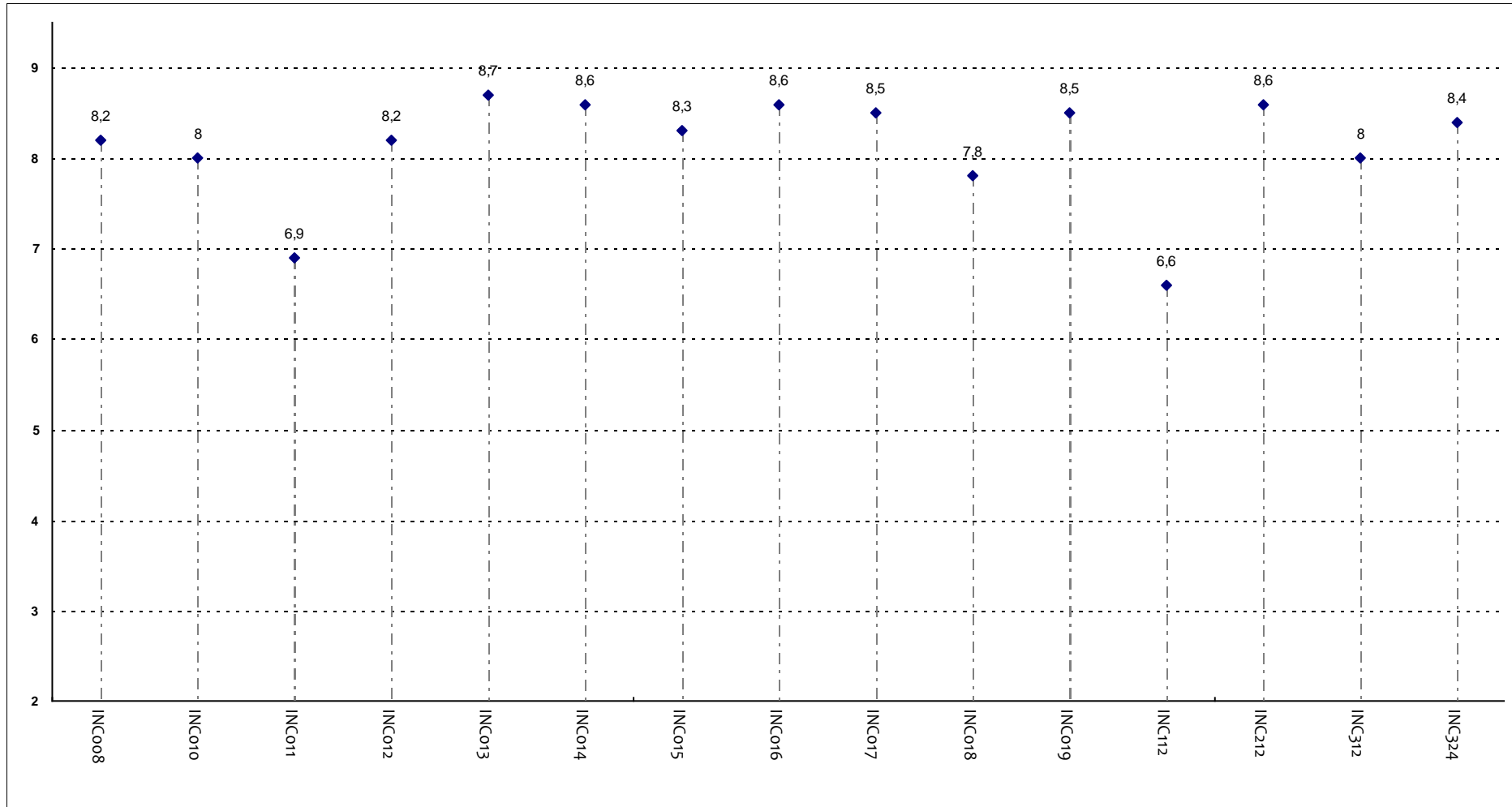
Corsi Integrati - Fascia Media: 8,2 - 8,6

Le conoscenze da lei possedute sono risultate sufficienti per la comprensione degli argomenti trattati all'inizio del corso?



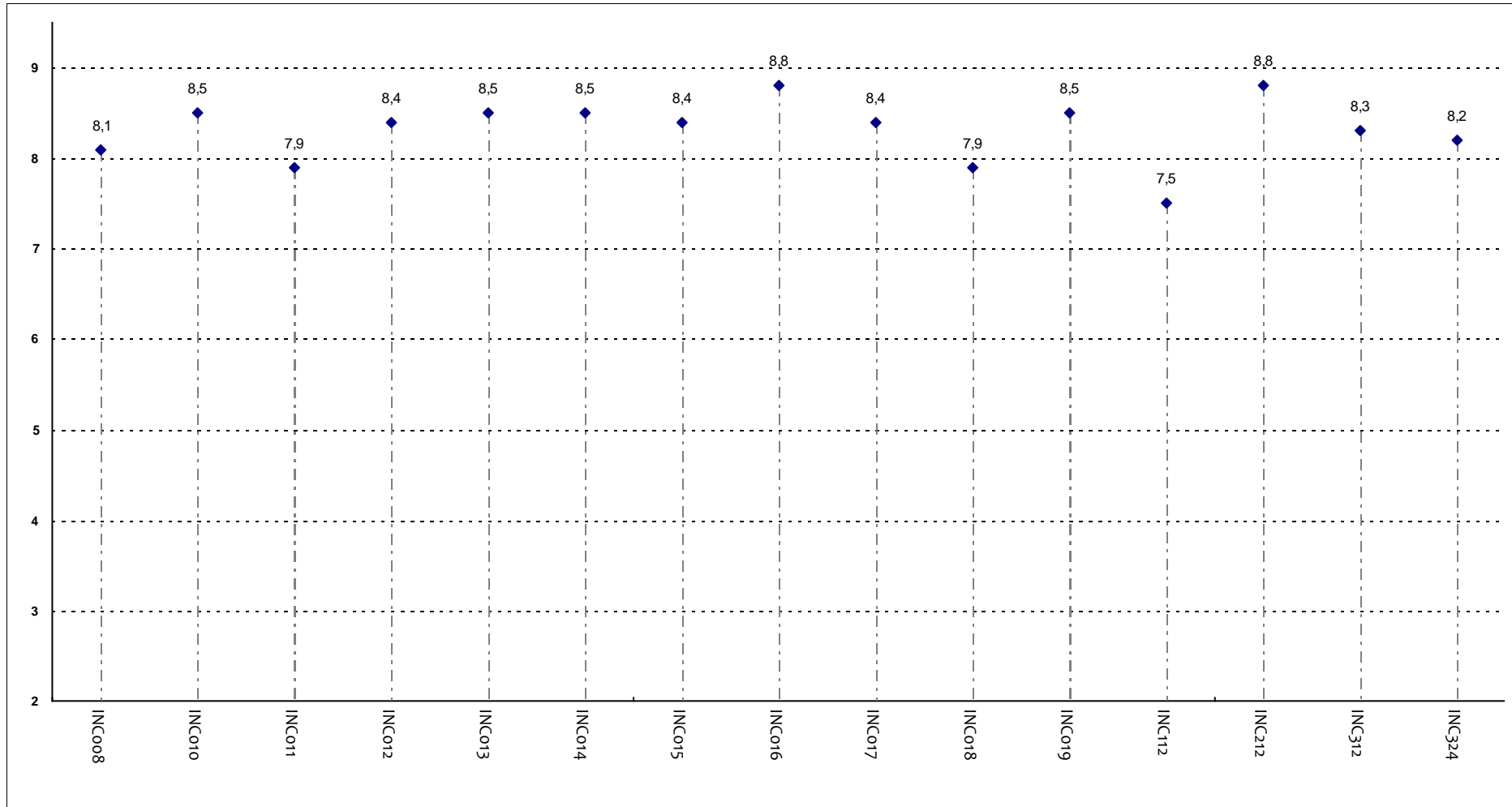
Corsi Integrati - Fascia Media: 7,8 - 8,5

Il materiale didattico è indicato con chiarezza e in tempo utile per la preparazione dell'esame?



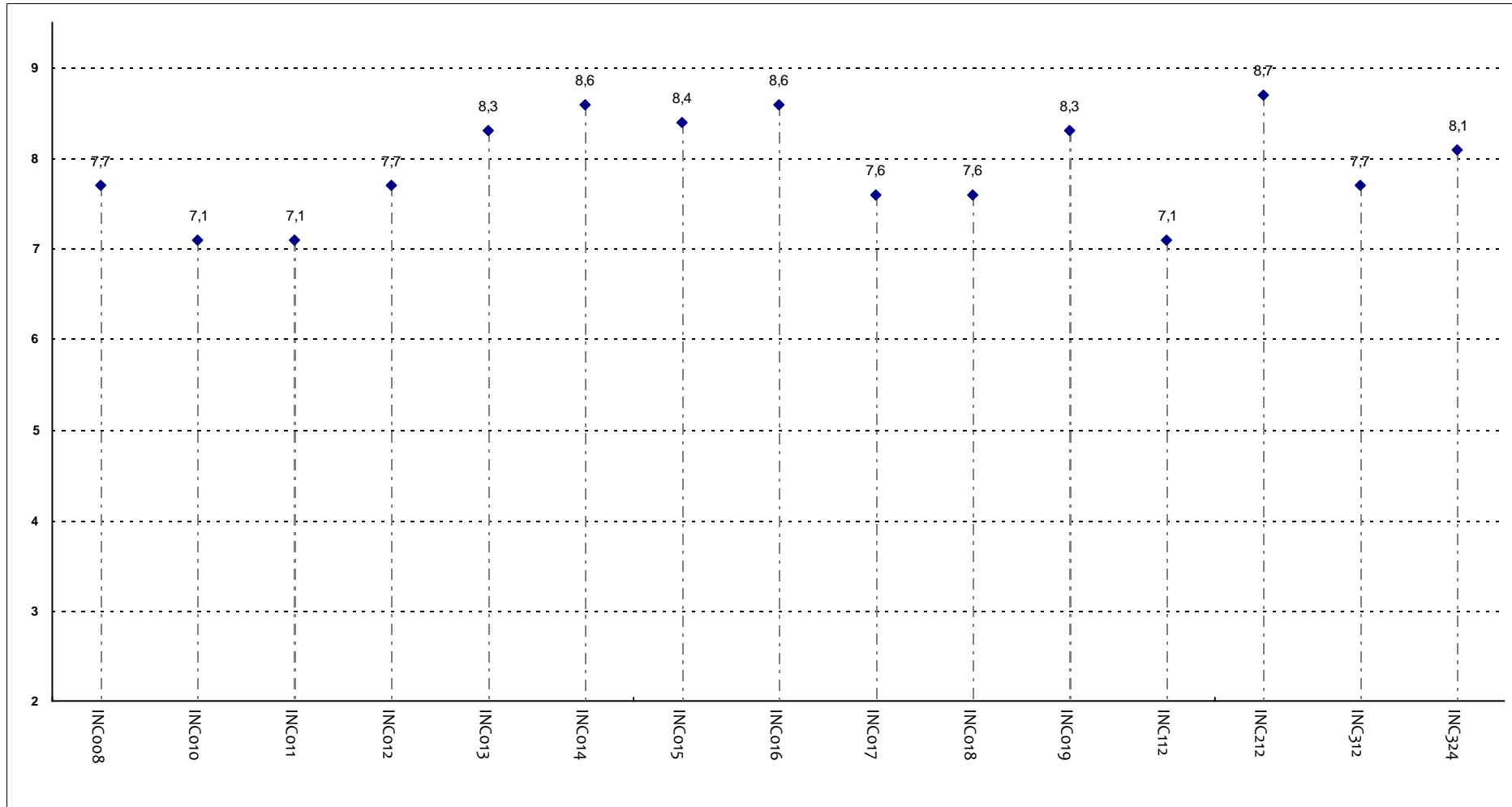
Corsi Integrati - Fascia Media: 8 - 8,6

Le attività didattiche integrative (esercitazioni, laboratori, seminari, ecc...), ove previste, sono utili ai fini dell'apprendimento?



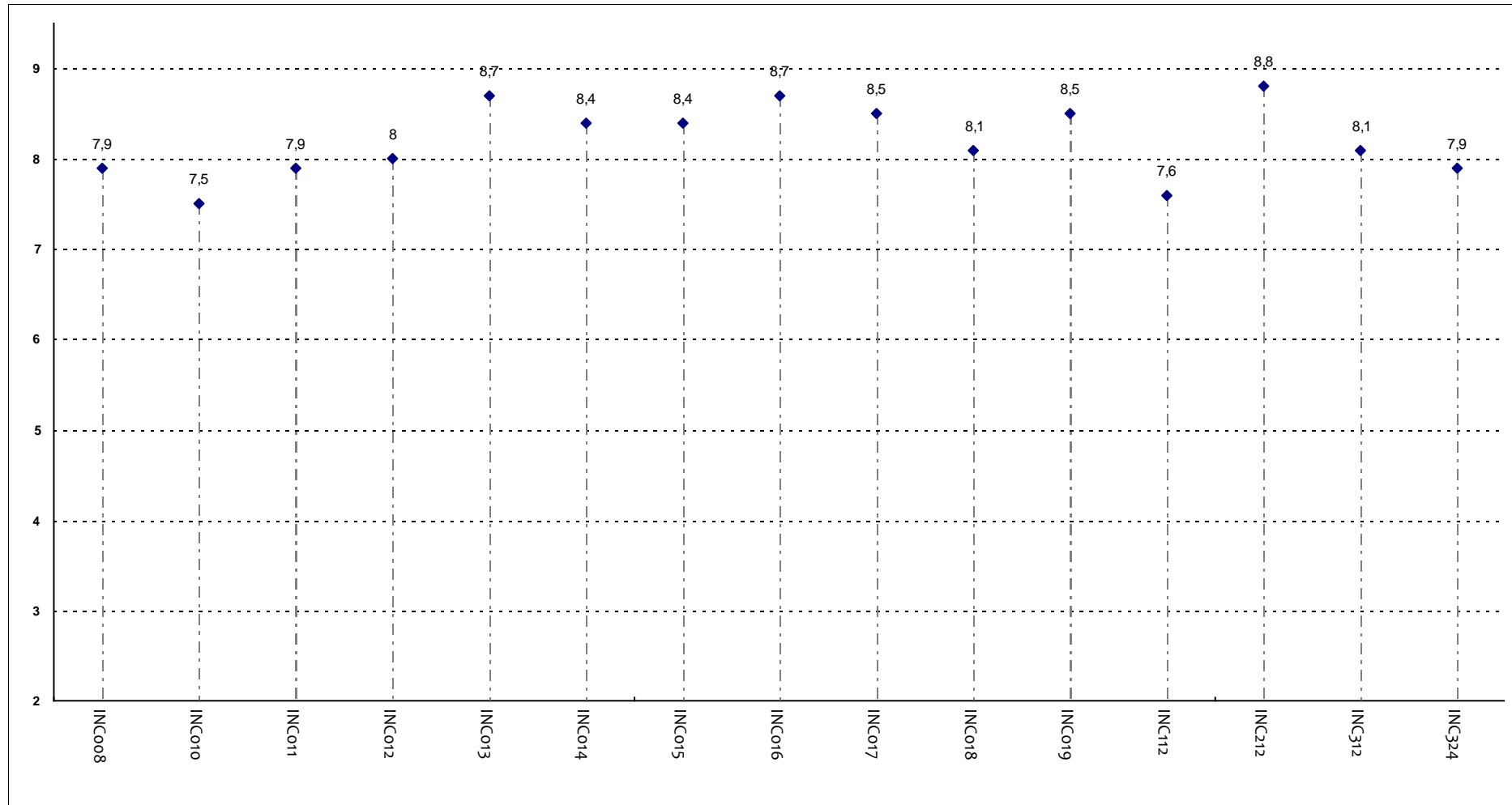
Corsi Integrati - Fascia Media: 8,1 - 8,5

Il carico di studio richiesto risulta in linea e congruente con i crediti formativi attribuiti al corso integrato?



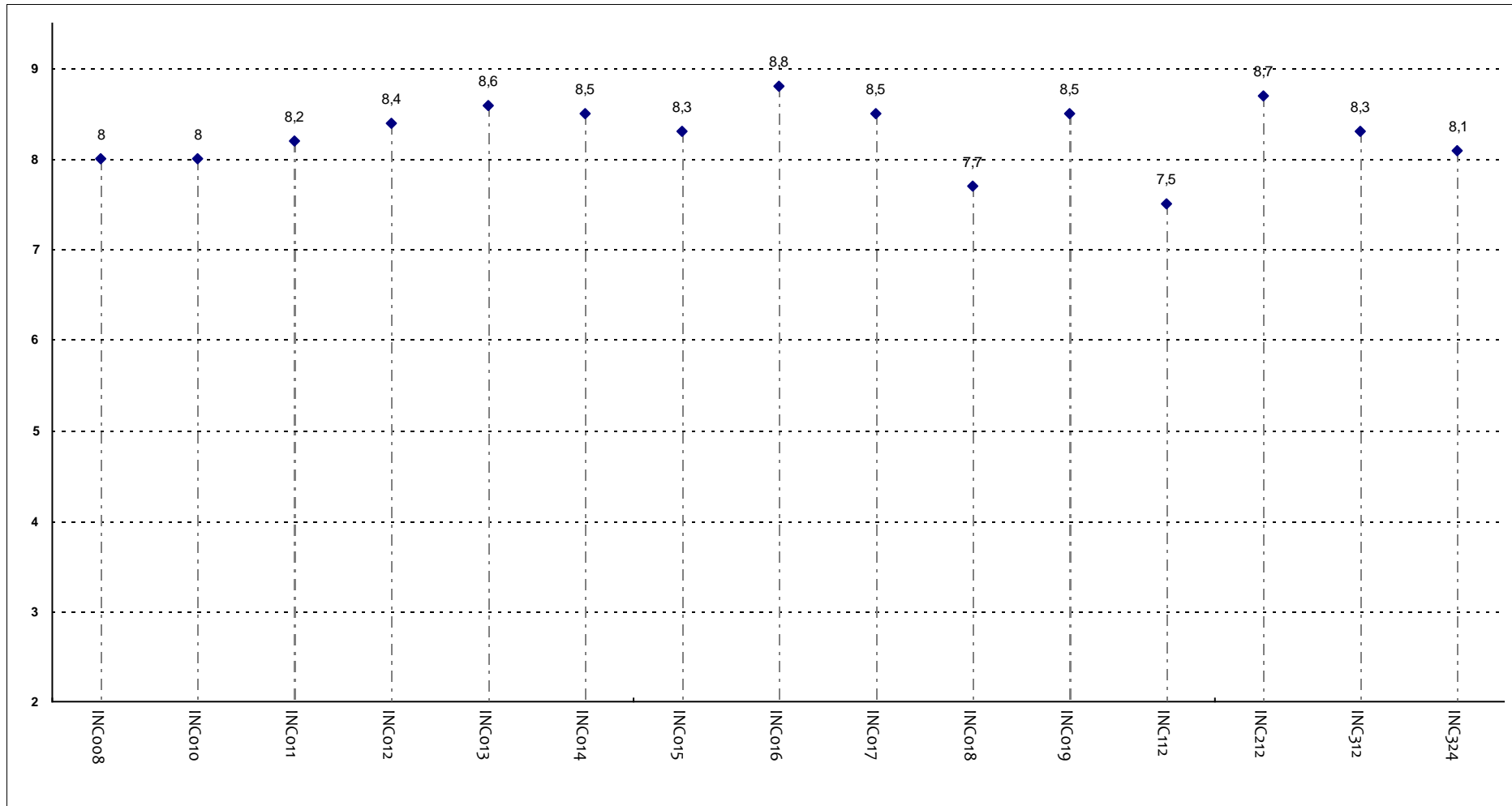
Corsi Integrati - Fascia Media: 7,6 - 8,4

Ritiene che il corso si svolga in modo integrato?



Corsi Integrati - Fascia Media: 7,9 - 8,5

Le modalità d'esame sono state definite in modo chiaro?



Corsi Integrati - Fascia Media: 8 - 8,5

UNIVERSITA' CATTOLICA DEL SACRO CUORE

Valutazione della soddisfazione degli studenti a.a. 2018-2019

(Legge 370/1999)

Riepilogo delle valutazioni fornite

Rapporto statistico relativo al corso di laurea di:

LOGOPEDIA (LT)

Azienda ospedaliera San Carlo (Potenza)

Facoltà di: MEDICINA E CHIRURGIA

Questionari compilati per Corso di laurea	152
Corsi Integrati valutati afferenti al Corso di laurea	16

Per ciascuna domanda viene riportata:

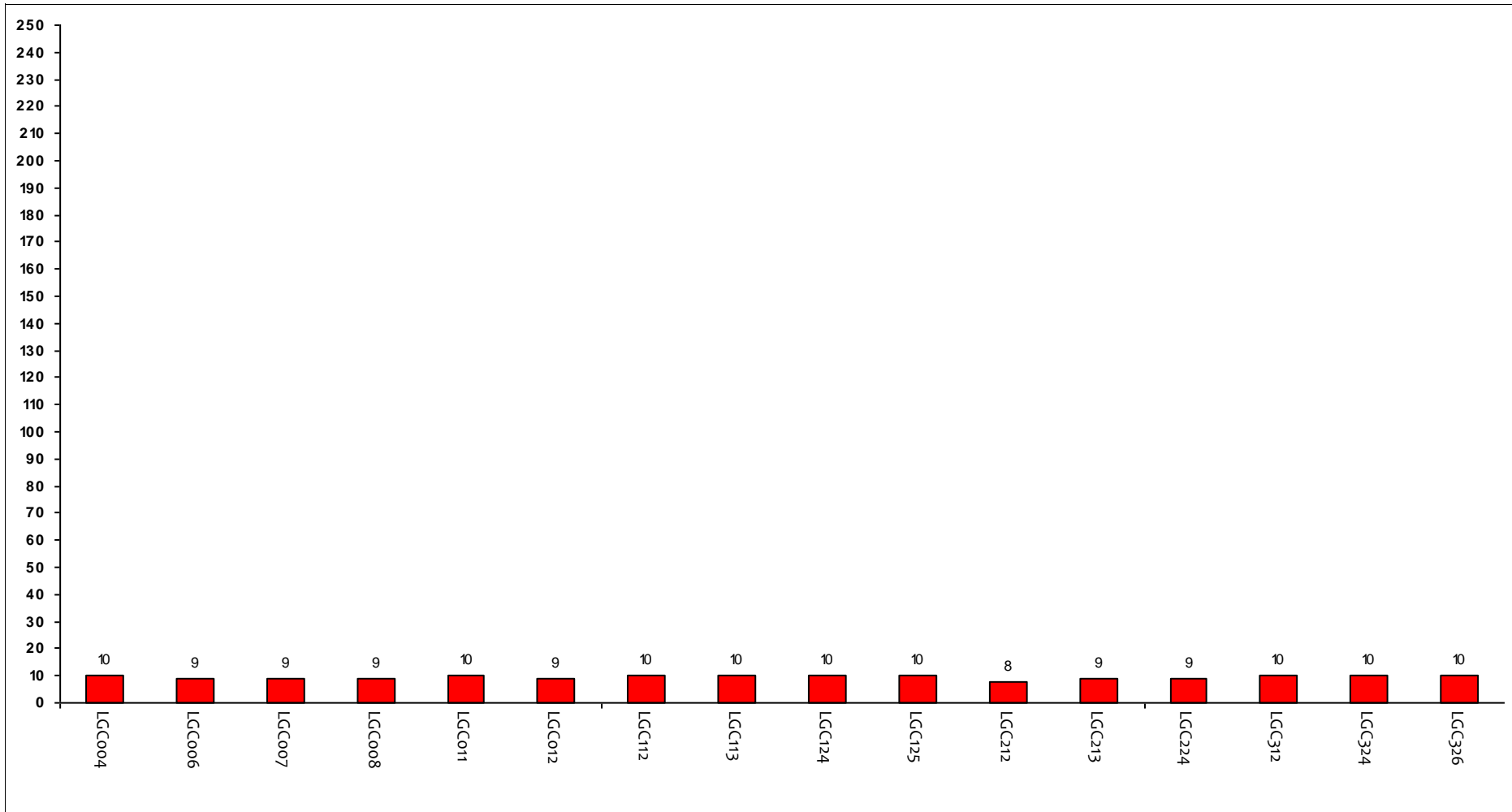
- la distribuzione di frequenza assoluta e percentuale delle risposte, calcolata rispetto al totale dei rispondenti alla singola domanda;
- la media aritmetica, ove calcolabile, dei livelli di soddisfazione utilizzando la scala a 4 valori: 9, 7, 4 e 2 che sono stati abbinati rispettivamente alle 4 modalità di risposta 'Decisamente Sì', 'Più Sì che NO', 'Più NO che Sì' e 'Decisamente NO';
- i valori medi di confronto calcolati sulla totalità degli insegnamenti della Facoltà nella sede

	DISTRIBUZIONE ASSOLUTA E PERCENTUALE DELLE RISPOSTE					VALORI MEDI DI CONFRONTO		
	Decisamente sì	Più sì che no	Più no che sì	Decisamente no	Tot	Cdl	Fac	
E' complessivamente soddisfatto delle lezioni di questo corso integrato?	109	41	2	0	152	8,4	8,3	
	71,7%	27,0%	1,3%	0,0%				
All'inizio del corso integrato, era interessato agli argomenti indicati nel programma?	111	34	6	1	152	8,3	8,2	
	73,0%	22,4%	3,9%	0,7%				
Le conoscenze da lei possedute sono risultate sufficienti per la comprensione degli argomenti trattati all'inizio del corso?	85	60	6	1	152	8,0	7,8	
	55,9%	39,5%	3,9%	0,7%				
Il materiale didattico è indicato con chiarezza e in tempo utile per la preparazione dell'esame?	96	47	6	3	152	8,0	8,0	
	63,2%	30,9%	3,9%	2,0%				
Le attività didattiche integrative (esercitazioni, laboratori, seminari, ecc...), ove previste, sono utili ai fini dell'apprendimento?	70	25	2	0	55	152	8,4	8,3
	46,1%	16,4%	1,3%	0,0%	36,2%			
Il carico di studio richiesto risulta in linea e congruente con i crediti formativi attribuiti al corso integrato?	89	45	13	5	152	7,8	7,7	
	58,6%	29,6%	8,6%	3,3%				
Ritiene che il corso si svolga in modo integrato?	111	38	3	0	152	8,4	8,2	
	73,0%	25,0%	2,0%	0,0%				
Le modalità d'esame sono state definite in modo chiaro?	106	39	7	0	152	8,3	8,2	
	69,7%	25,7%	4,6%	0,0%				

Confronto tra i Corsi Integrati

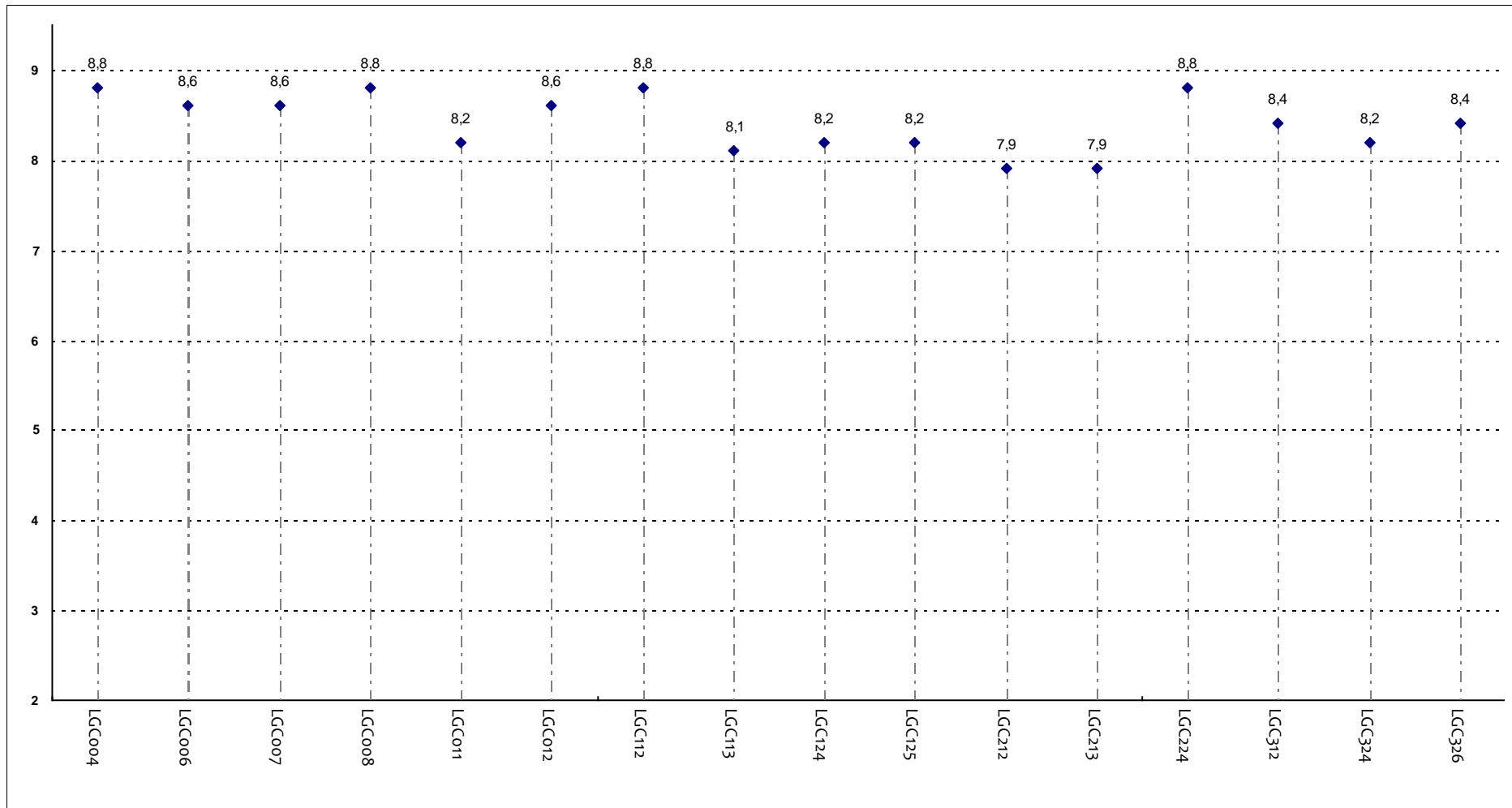
Questa seconda parte del rapporto contiene una serie di grafici che permettono di confrontare il valore medio dei diversi Corsi Integrati valutati nel corso di laurea per ogni domanda. Nei grafici si riporta anche l'ampiezza del campo interquartile. In pratica per ogni domanda tutti i valori medi dei diversi Corsi Integrati valutati nel corso di laurea sono stati suddivisi in quarti, ossia in 4 parti contenenti lo stesso numero di valori: nel primo quarto rientra il primo 25% dei Corsi Integrati (quelli che hanno ottenuto i valori più bassi), nel secondo e nel terzo quarto il successivo 50% (valori all'interno del campo interquartile) mentre nell'ultimo quarto rientra l'ultimo 25% degli Corsi Integrati (quelli che hanno ottenuto i valori più alti).

Numero di questionari analizzati



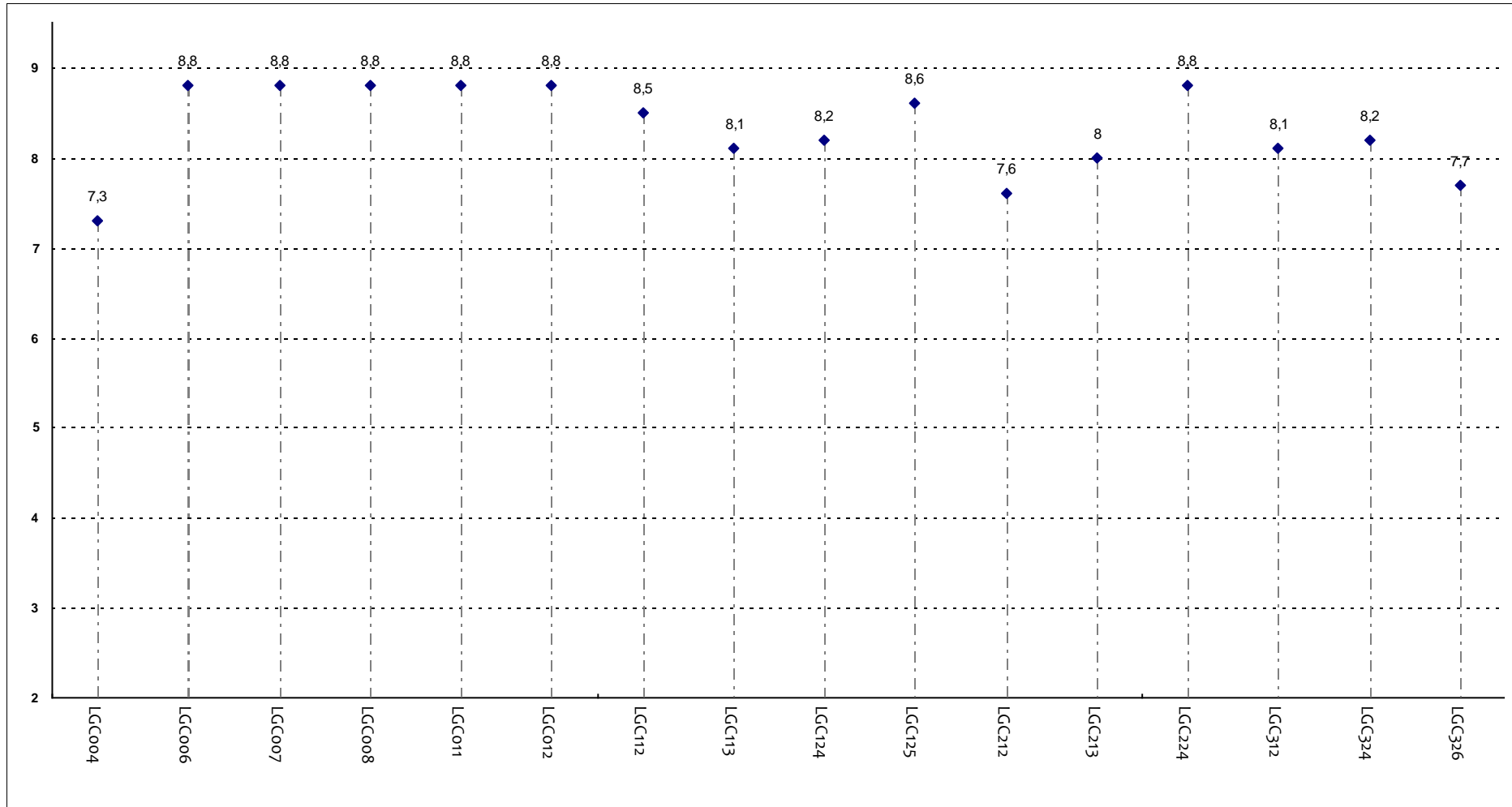
Codici Corsi Integrati

E' complessivamente soddisfatto delle lezioni di questo corso integrato?



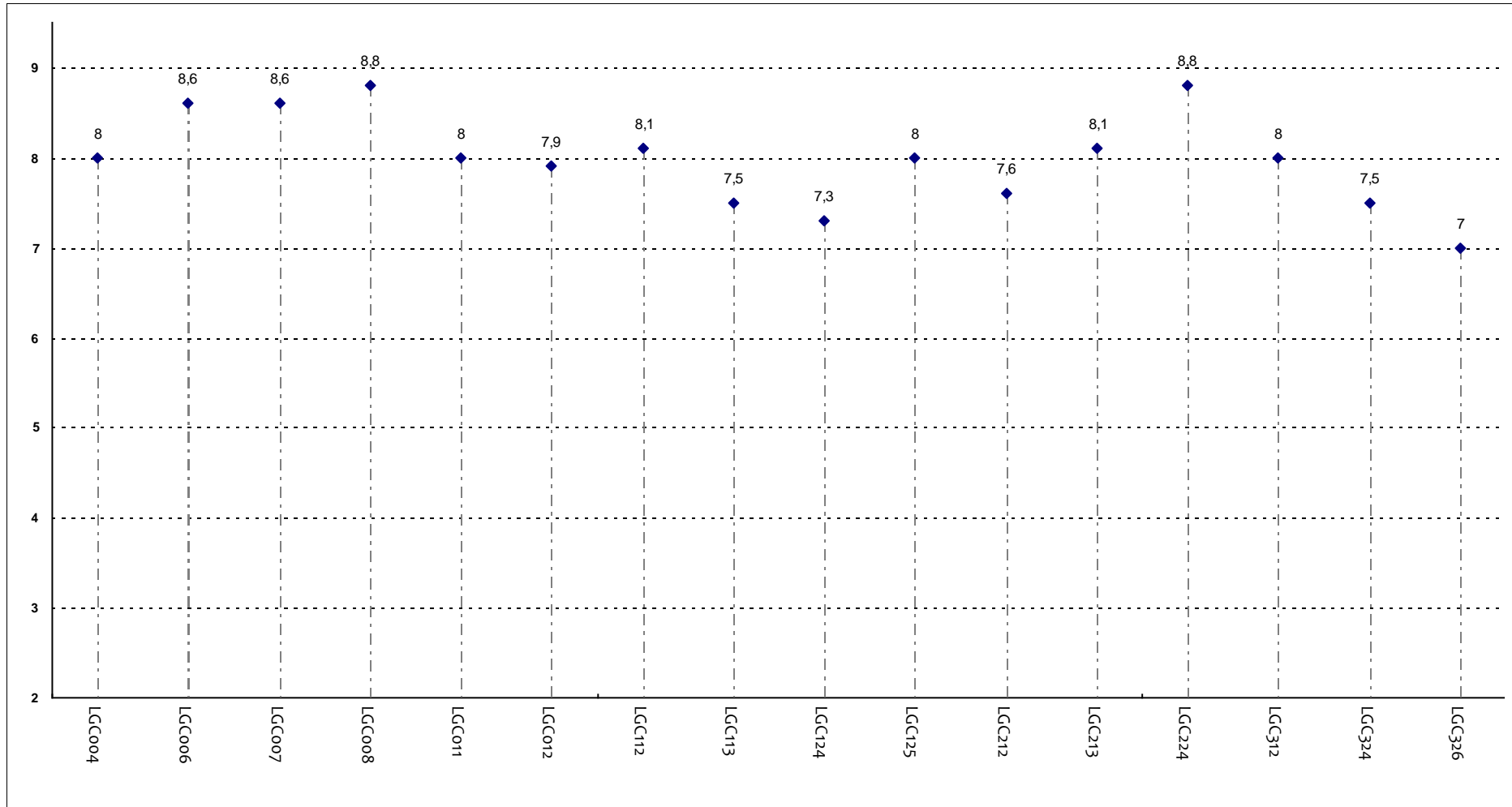
Corsi Integrati - Fascia Media: 8,2 - 8,6

All'inizio del corso integrato, era interessato agli argomenti indicati nel programma?



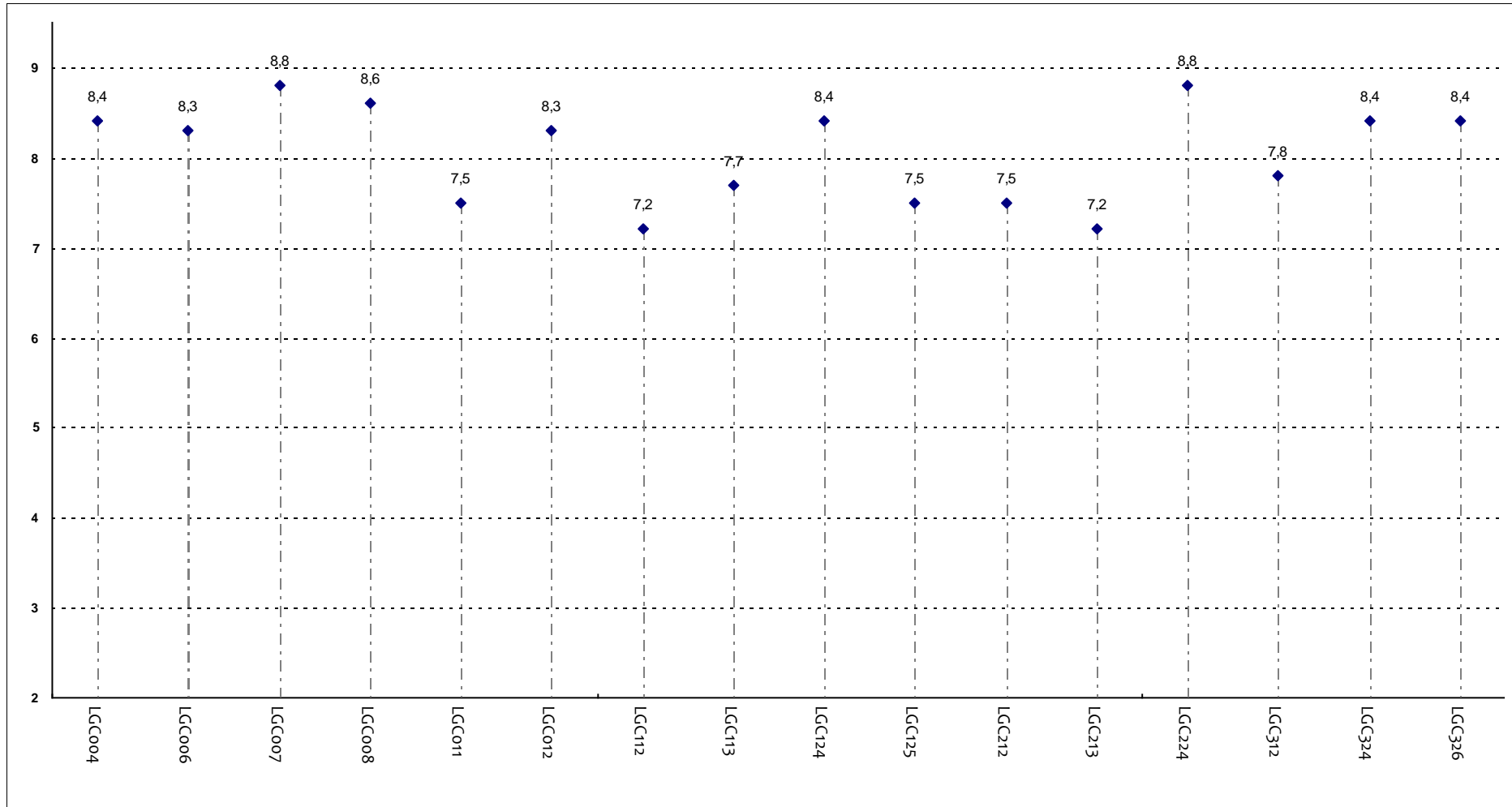
Corsi Integrati - Fascia Media: 8,1 - 8,8

Le conoscenze da lei possedute sono risultate sufficienti per la comprensione degli argomenti trattati all'inizio del corso?



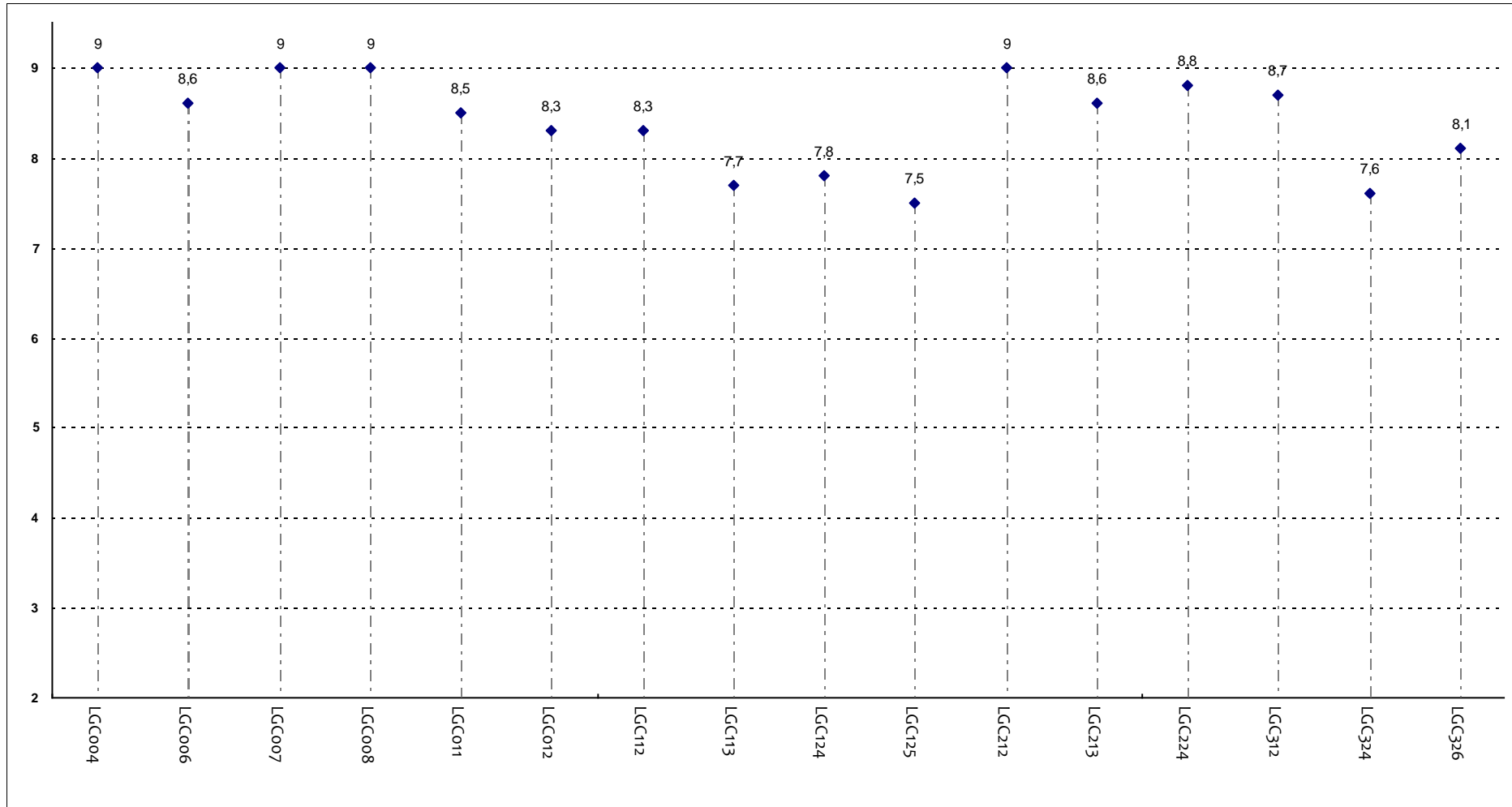
Corsi Integrati - Fascia Media: 7,6 - 8,2

Il materiale didattico è indicato con chiarezza e in tempo utile per la preparazione dell'esame?



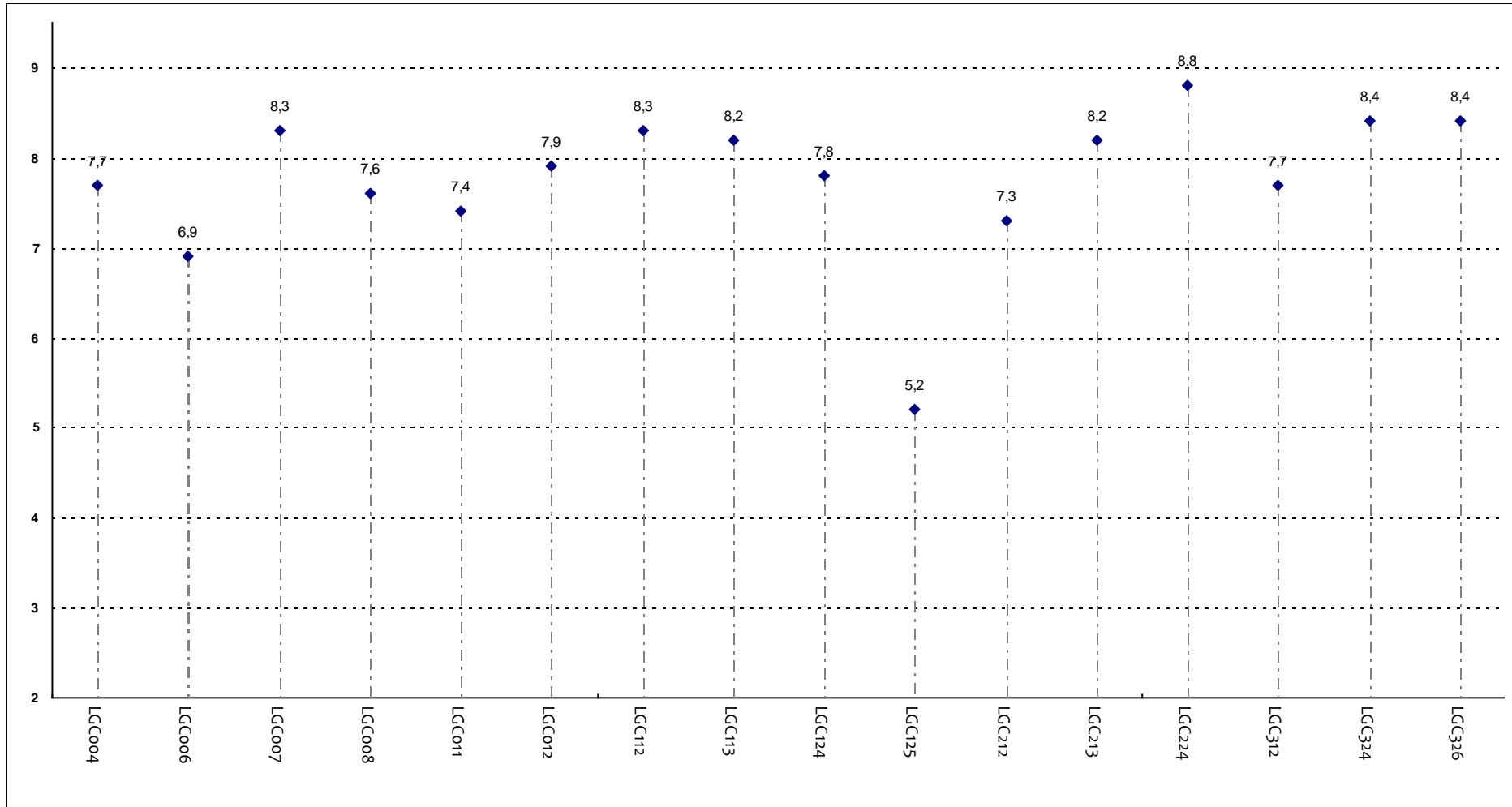
Corsi Integrati - Fascia Media: 7,5 - 8,4

Le attività didattiche integrative (esercitazioni, laboratori, seminari, ecc...), ove previste, sono utili ai fini dell'apprendimento?



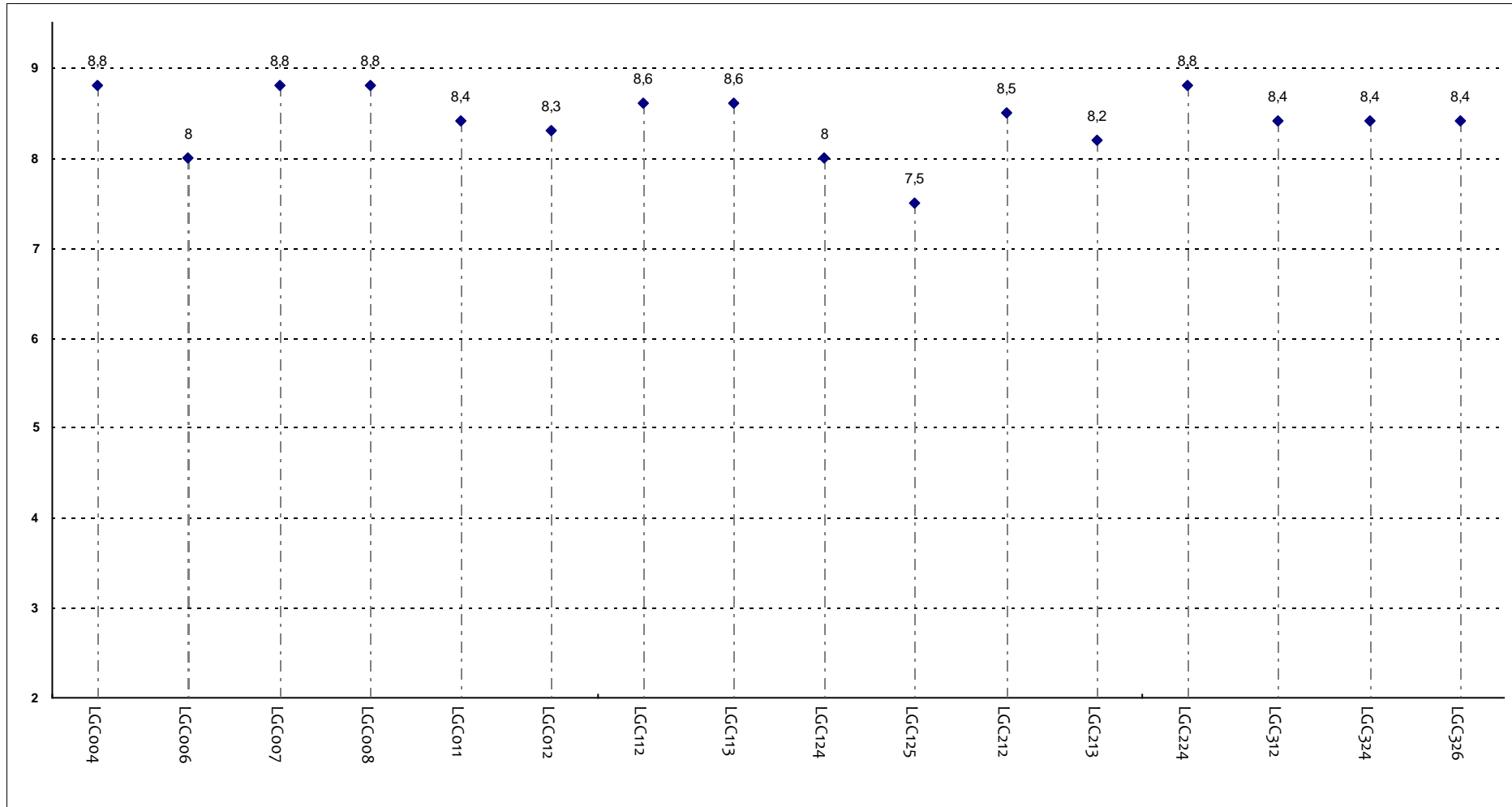
Corsi Integrati - Fascia Media: 8 - 8,9

Il carico di studio richiesto risulta in linea e congruente con i crediti formativi attribuiti al corso integrato?



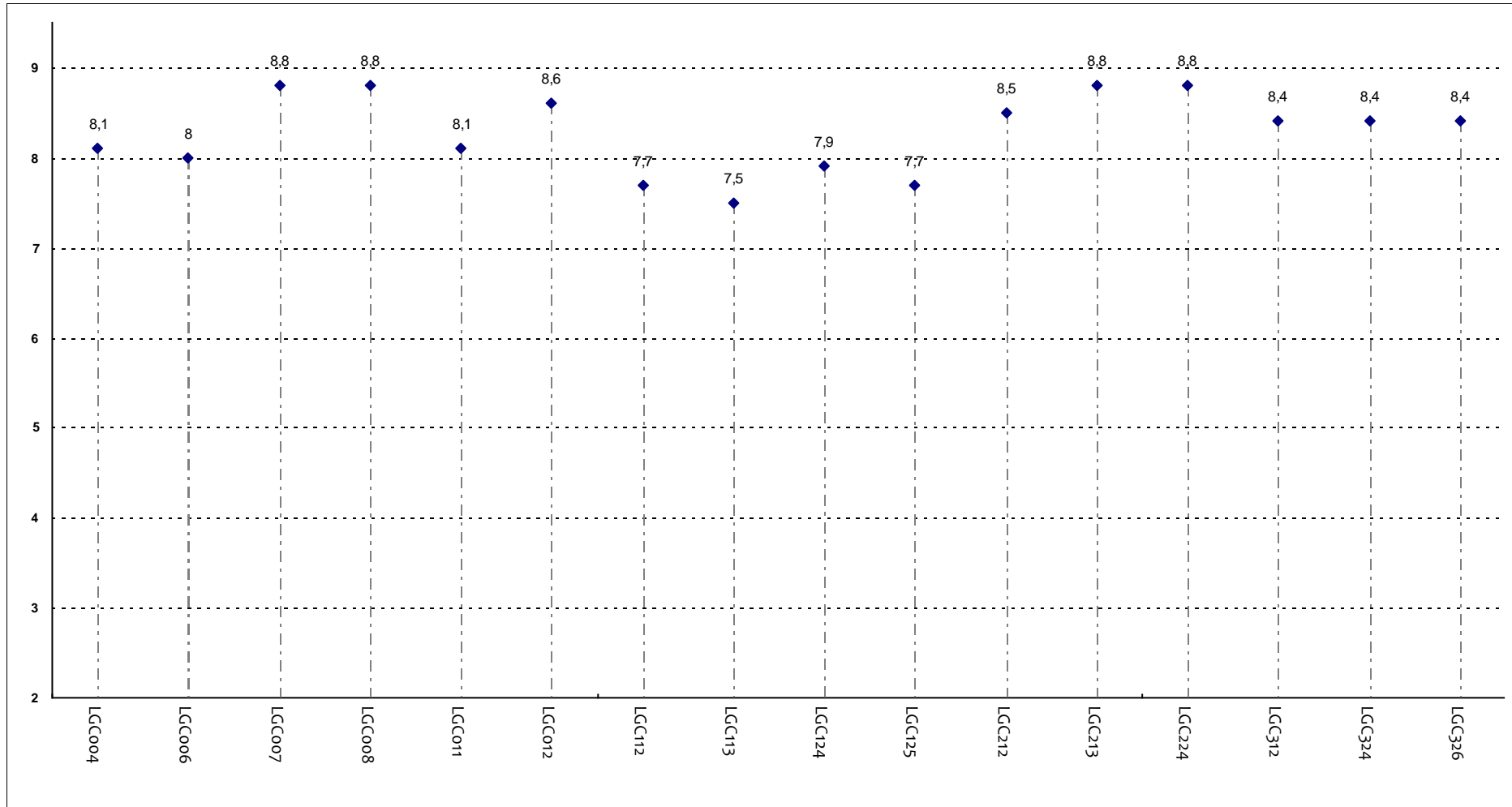
Corsi Integrati - Fascia Media: 7,6 - 8,3

Ritiene che il corso si svolga in modo integrato?



Corsi Integrati - Fascia Media: 8,3 - 8,6

Le modalità d'esame sono state definite in modo chiaro?



Corsi Integrati - Fascia Media: 8 - 8,6

UNIVERSITA' CATTOLICA DEL SACRO CUORE

Valutazione della soddisfazione degli studenti a.a. 2018-2019

(Legge 370/1999)

Riepilogo delle valutazioni fornite

Rapporto statistico relativo al corso di laurea di:

OSTETRICIA (LT)

Azienda ospedaliera San Carlo (Potenza)

Facoltà di: MEDICINA E CHIRURGIA

Questionari compilati per Corso di laurea	140
Corsi Integrati valutati afferenti al Corso di laurea	16

Per ciascuna domanda viene riportata:

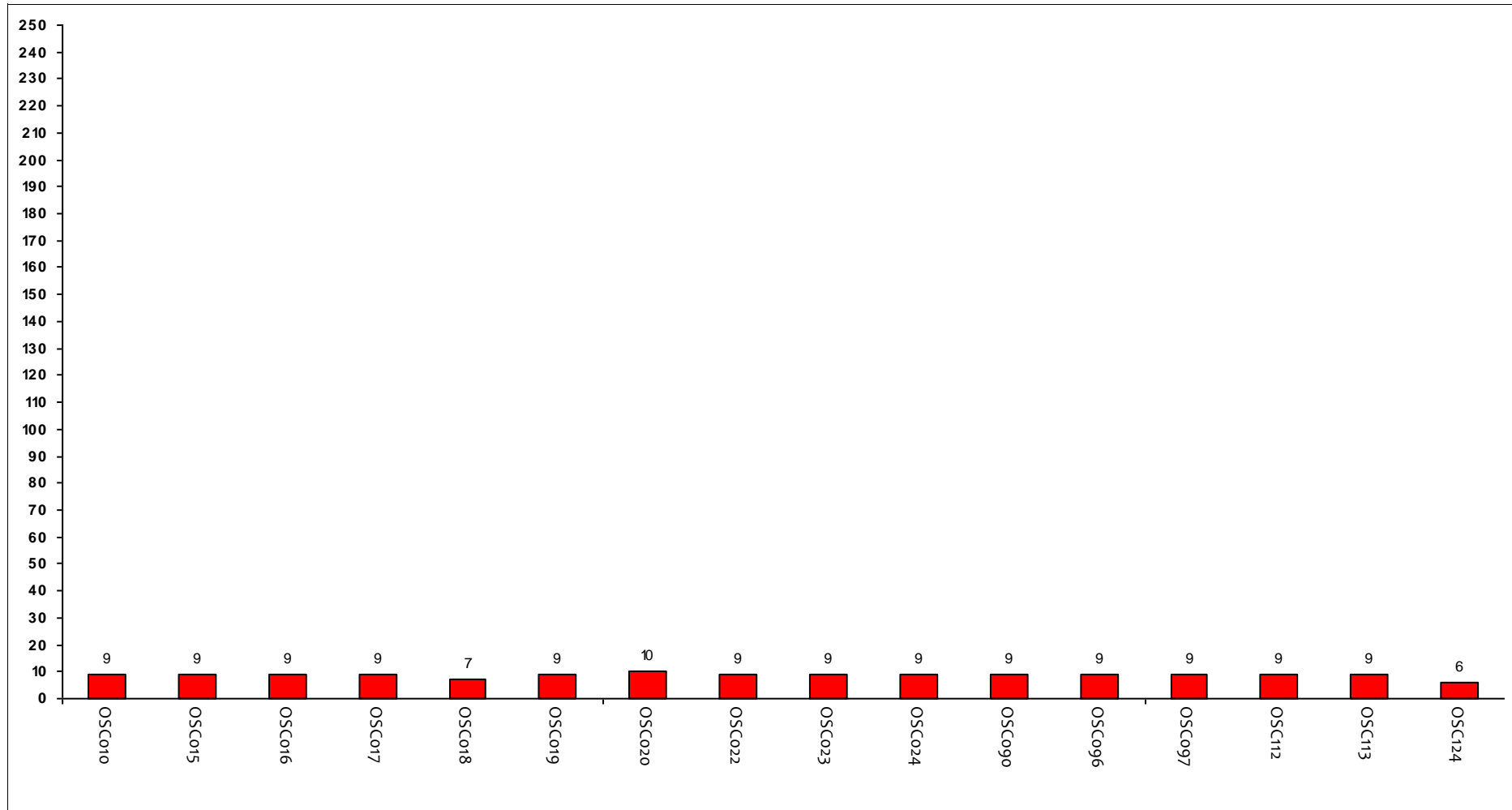
- la distribuzione di frequenza assoluta e percentuale delle risposte, calcolata rispetto al totale dei rispondenti alla singola domanda;
- la media aritmetica, ove calcolabile, dei livelli di soddisfazione utilizzando la scala a 4 valori: 9, 7, 4 e 2 che sono stati abbinati rispettivamente alle 4 modalità di risposta 'Decisamente Sì', 'Più Sì che NO', 'Più NO che Sì' e 'Decisamente NO';
- i valori medi di confronto calcolati sulla totalità degli insegnamenti della Facoltà nella sede

	DISTRIBUZIONE ASSOLUTA E PERCENTUALE DELLE RISPOSTE					VALORI MEDI DI CONFRONTO		
	Decisamente sì	Più sì che no	Più no che sì	Decisamente no	Tot	Cdl	Fac	
E' complessivamente soddisfatto delle lezioni di questo corso integrato?	88	48	4	0	140	8,2	8,3	
	62,9%	34,3%	2,9%	0,0%				
All'inizio del corso integrato, era interessato agli argomenti indicati nel programma?	84	45	11	0	140	8,0	8,2	
	60,0%	32,1%	7,9%	0,0%				
Le conoscenze da lei possedute sono risultate sufficienti per la comprensione degli argomenti trattati all'inizio del corso?	70	51	19	0	140	7,6	7,8	
	50,0%	36,4%	13,6%	0,0%				
Il materiale didattico è indicato con chiarezza e in tempo utile per la preparazione dell'esame?	81	46	10	3	140	7,8	8,0	
	57,9%	32,9%	7,1%	2,1%				
Le attività didattiche integrative (esercitazioni, laboratori, seminari, ecc...), ove previste, sono utili ai fini dell'apprendimento?	71	31	2	1	35	140	8,2	8,3
	50,7%	22,1%	1,4%	0,7%	25,0%			
Il carico di studio richiesto risulta in linea e congruente con i crediti formativi attribuiti al corso integrato?	67	45	20	8	140	7,2	7,7	
	47,9%	32,1%	14,3%	5,7%				
Ritiene che il corso si svolga in modo integrato?	87	48	5	0	140	8,1	8,2	
	62,1%	34,3%	3,6%	0,0%				
Le modalità d'esame sono state definite in modo chiaro?	91	39	10	0	140	8,1	8,2	
	65,0%	27,9%	7,1%	0,0%				

Confronto tra i Corsi Integrati

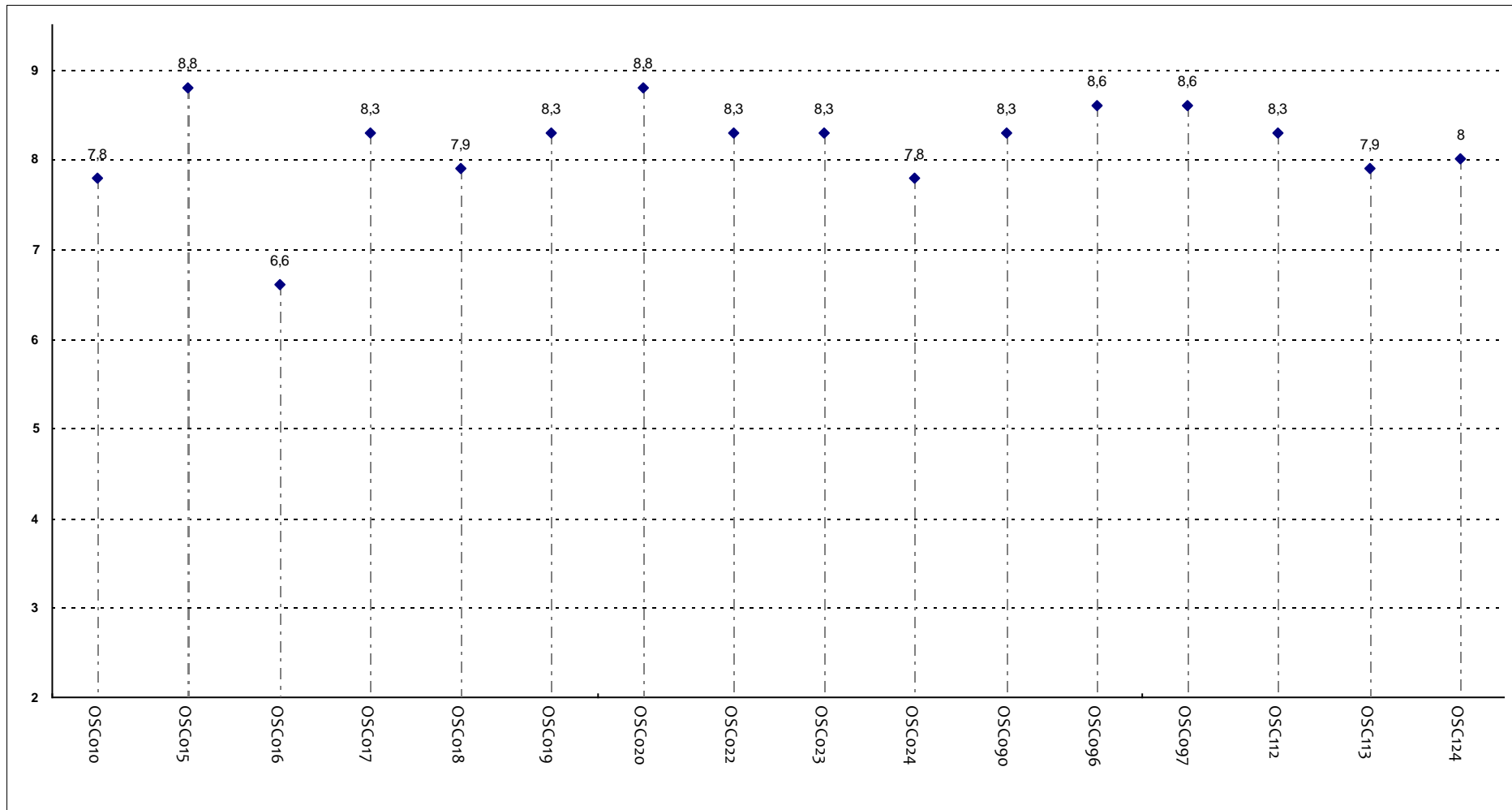
Questa seconda parte del rapporto contiene una serie di grafici che permettono di confrontare il valore medio dei diversi Corsi Integrati valutati nel corso di laurea per ogni domanda. Nei grafici si riporta anche l'ampiezza del campo interquartile. In pratica per ogni domanda tutti i valori medi dei diversi Corsi Integrati valutati nel corso di laurea sono stati suddivisi in quarti, ossia in 4 parti contenenti lo stesso numero di valori: nel primo quarto rientra il primo 25% dei Corsi Integrati (quelli che hanno ottenuto i valori più bassi), nel secondo e nel terzo quarto il successivo 50% (valori all'interno del campo interquartile) mentre nell'ultimo quarto rientra l'ultimo 25% degli Corsi Integrati (quelli che hanno ottenuto i valori più alti).

Numero di questionari analizzati



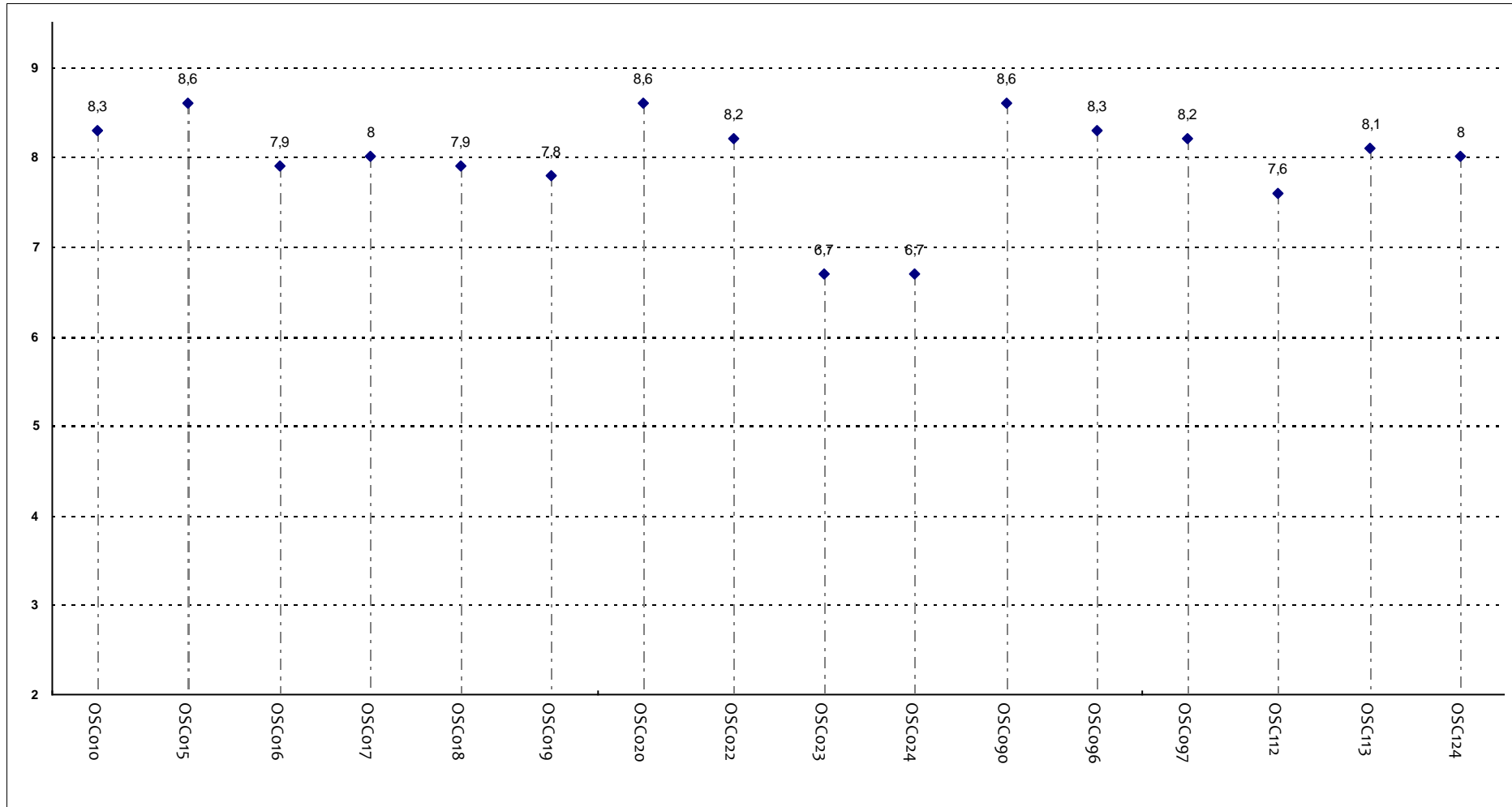
Codici Corsi Integrati

E' complessivamente soddisfatto delle lezioni di questo corso integrato?



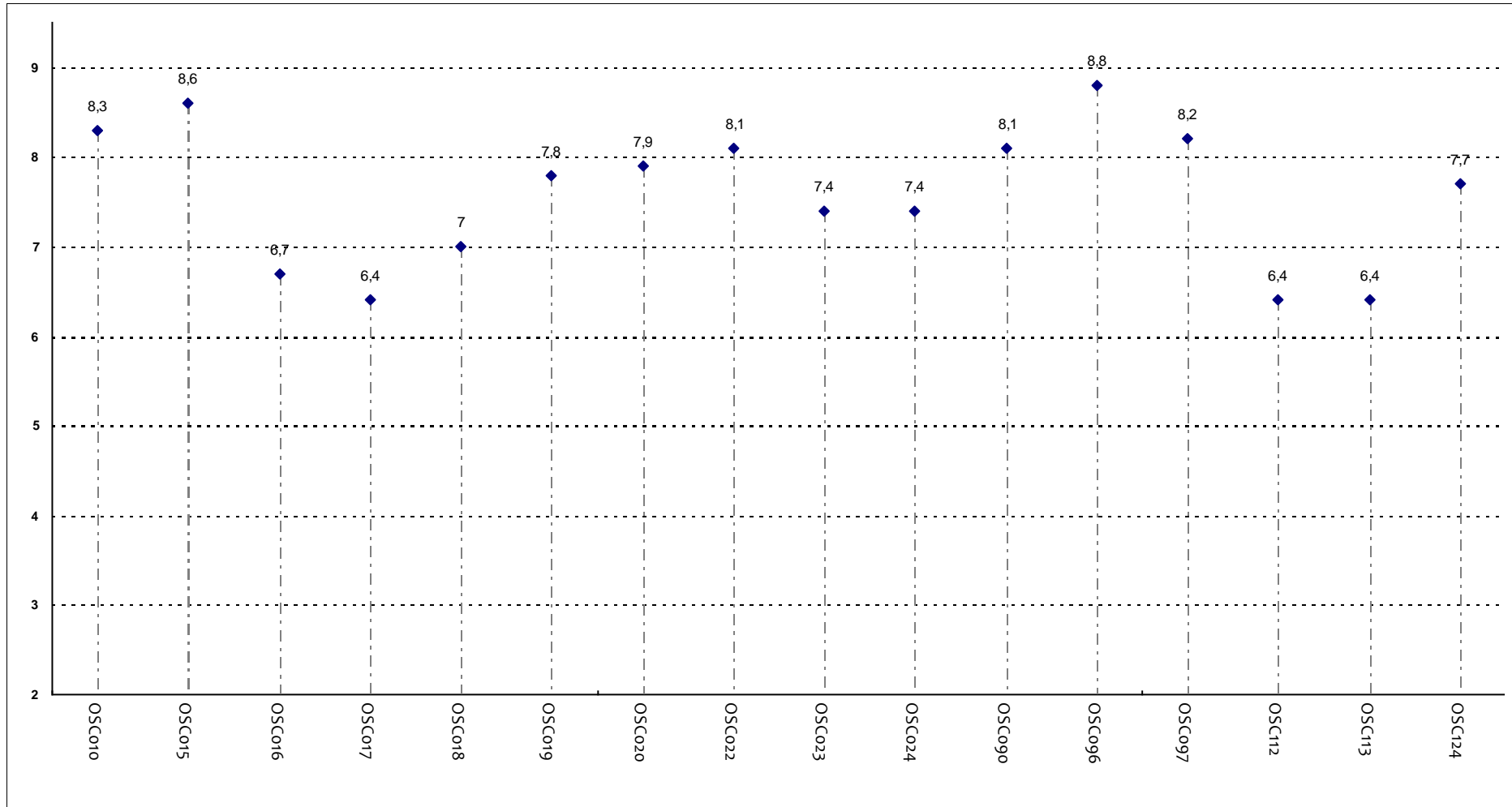
Corsi Integrati - Fascia Media: 7,9 - 8,4

All'inizio del corso integrato, era interessato agli argomenti indicati nel programma?



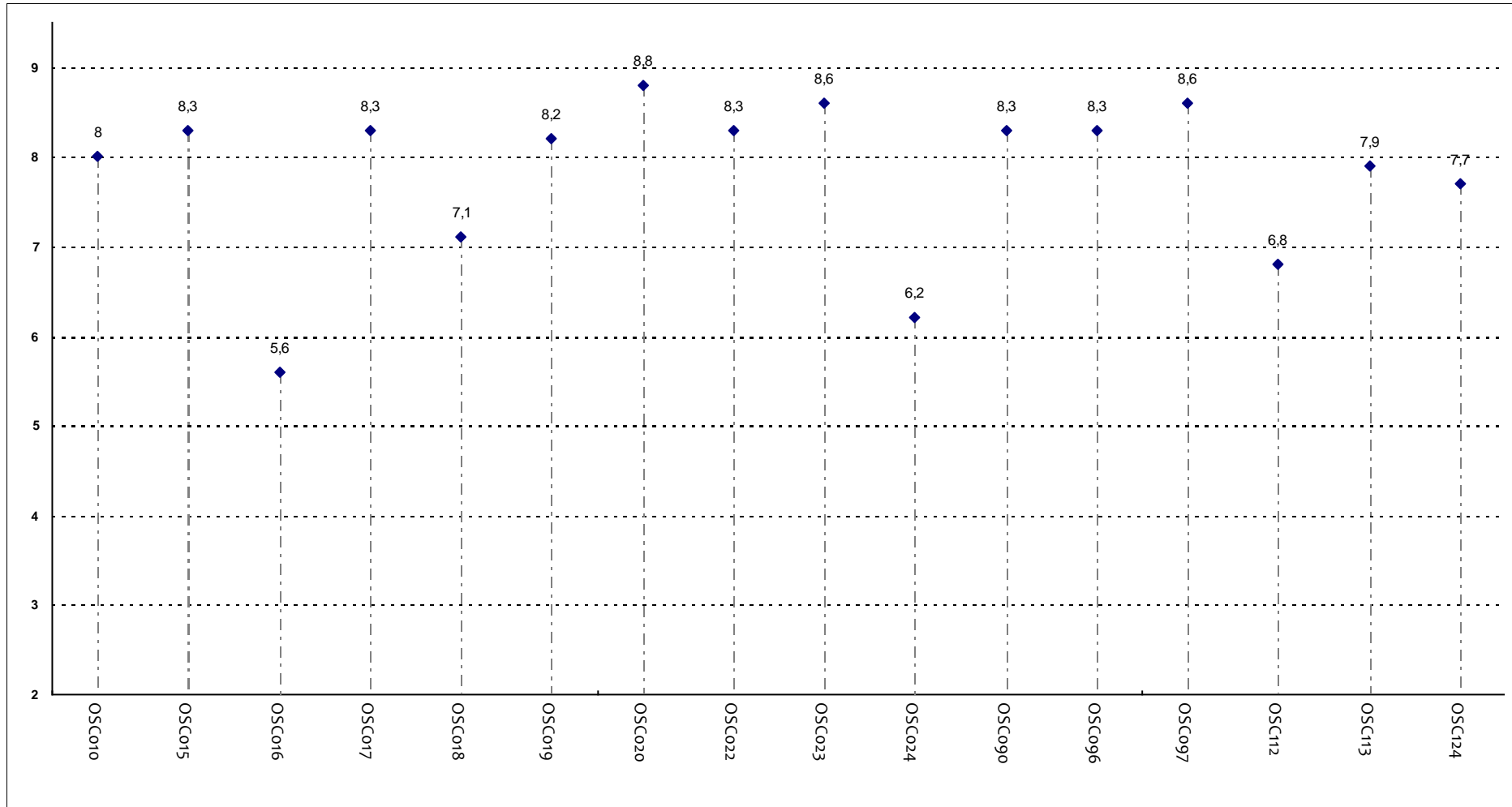
Corsi Integrati - Fascia Media: 7,9 - 8,3

Le conoscenze da lei possedute sono risultate sufficienti per la comprensione degli argomenti trattati all'inizio del corso?



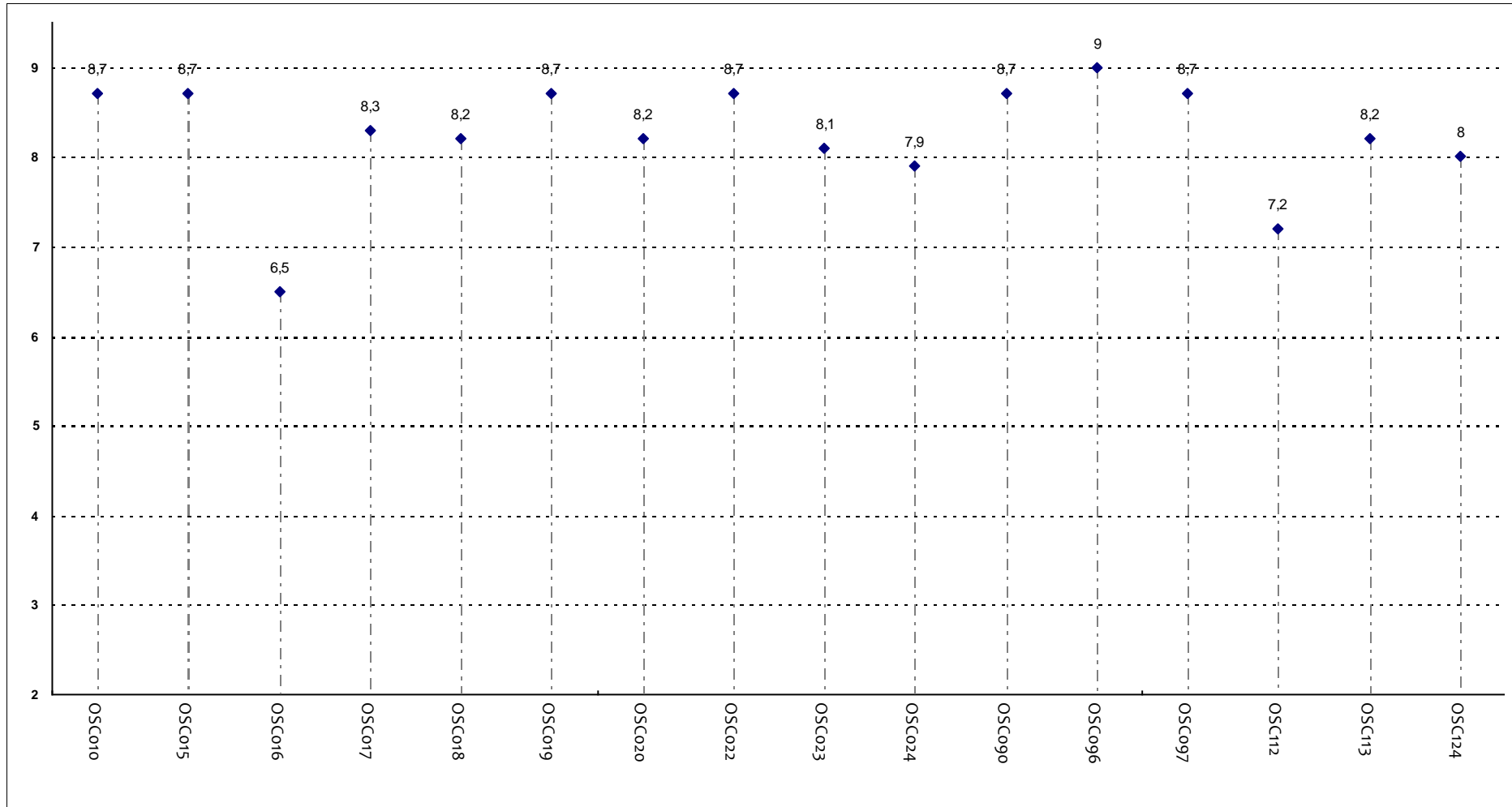
Corsi Integrati - Fascia Media: 6,9 - 8,1

Il materiale didattico è indicato con chiarezza e in tempo utile per la preparazione dell'esame?



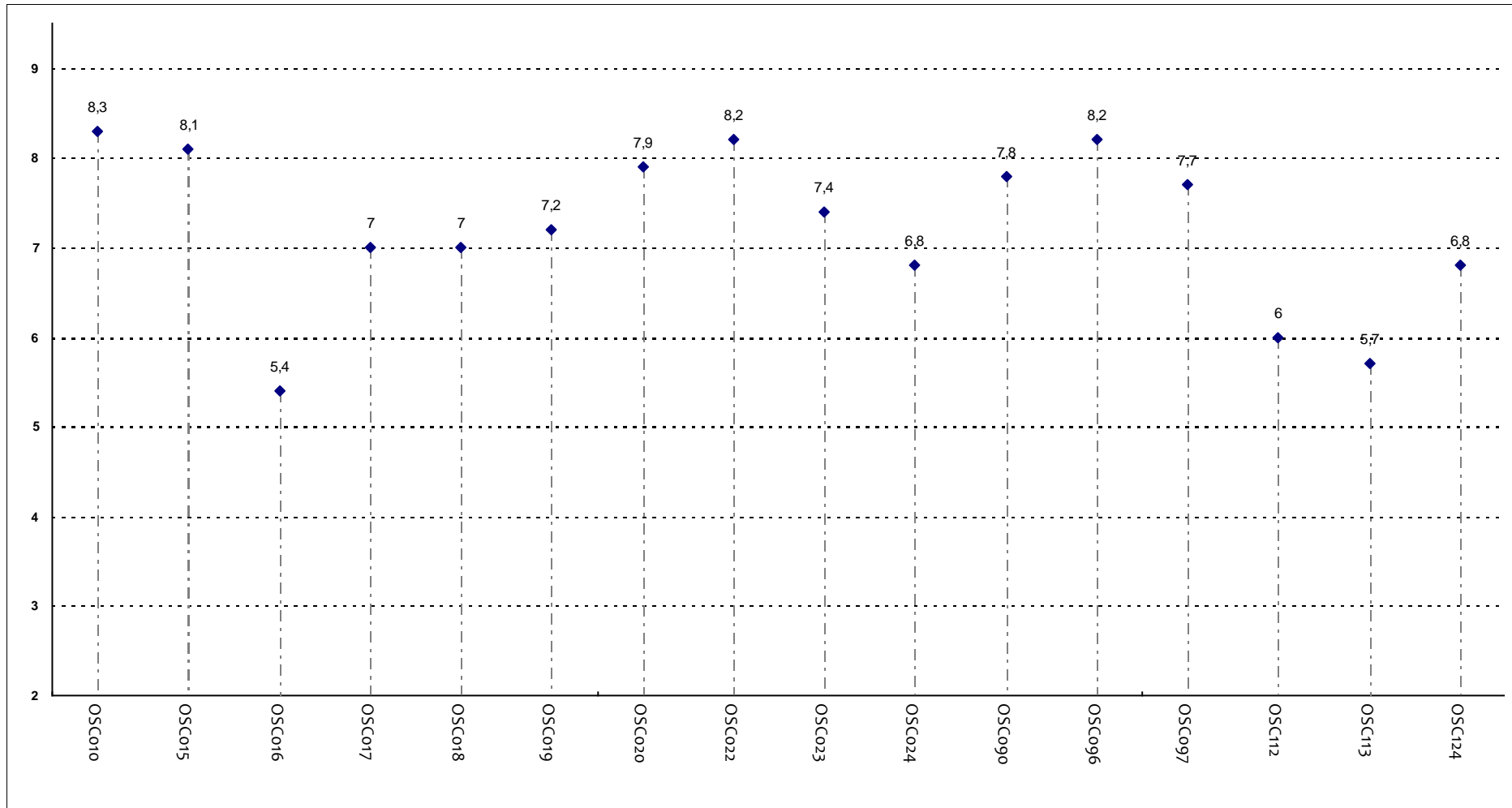
Corsi Integrati - Fascia Media: 7,6 - 8,3

Le attività didattiche integrative (esercitazioni, laboratori, seminari, ecc...), ove previste, sono utili ai fini dell'apprendimento?



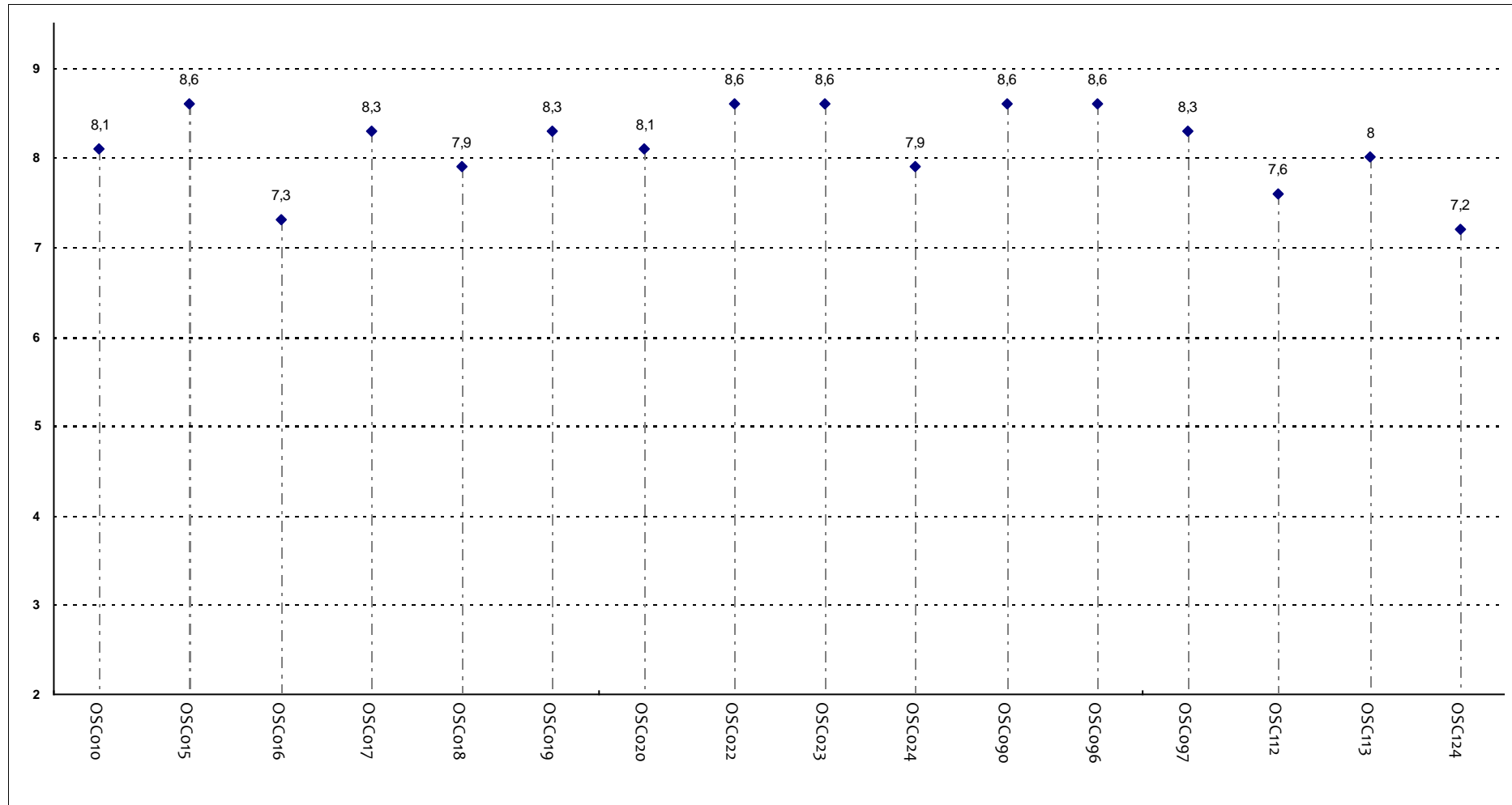
Corsi Integrati - Fascia Media: 8,1 - 8,7

Il carico di studio richiesto risulta in linea e congruente con i crediti formativi attribuiti al corso integrato?



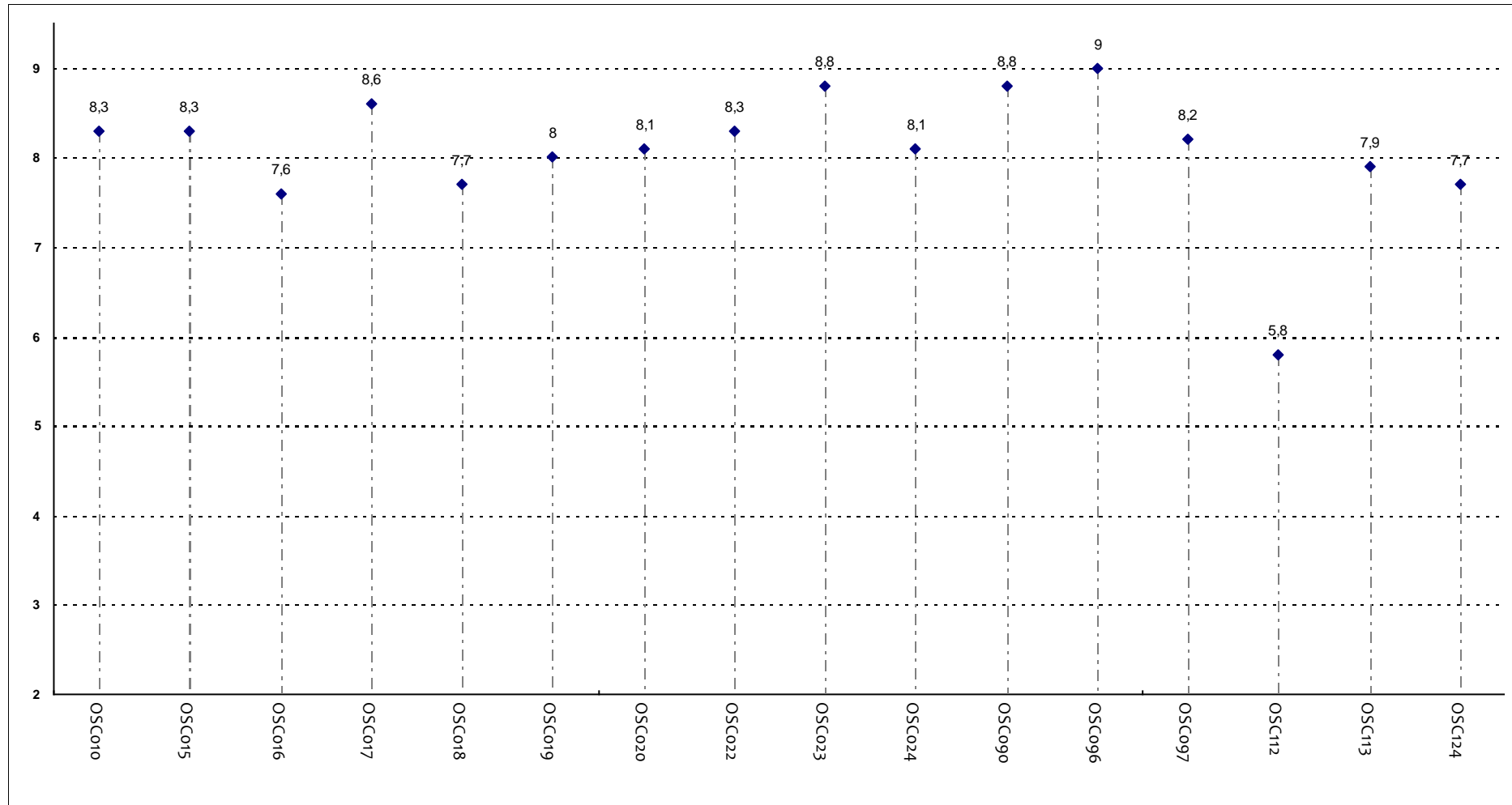
Corsi Integrati - Fascia Media: 6,8 - 8

Ritiene che il corso si svolga in modo integrato?



Corsi Integrati - Fascia Media: 7,9 - 8,6

Le modalità d'esame sono state definite in modo chiaro?



Corsi Integrati - Fascia Media: 7,8 - 8,4

UNIVERSITA' CATTOLICA DEL SACRO CUORE

Valutazione della soddisfazione degli studenti a.a. 2018-2019

(Legge 370/1999)

Riepilogo delle valutazioni fornite

Rapporto statistico relativo al corso di laurea di:

TECNICHE DI LABORATORIO BIOMEDICO (LT)

Azienda ospedaliera San Carlo (Potenza)

Facoltà di: MEDICINA E CHIRURGIA

Questionari compilati per Corso di laurea	79
Corsi Integrati valutati afferenti al Corso di laurea	15

Per ciascuna domanda viene riportata:

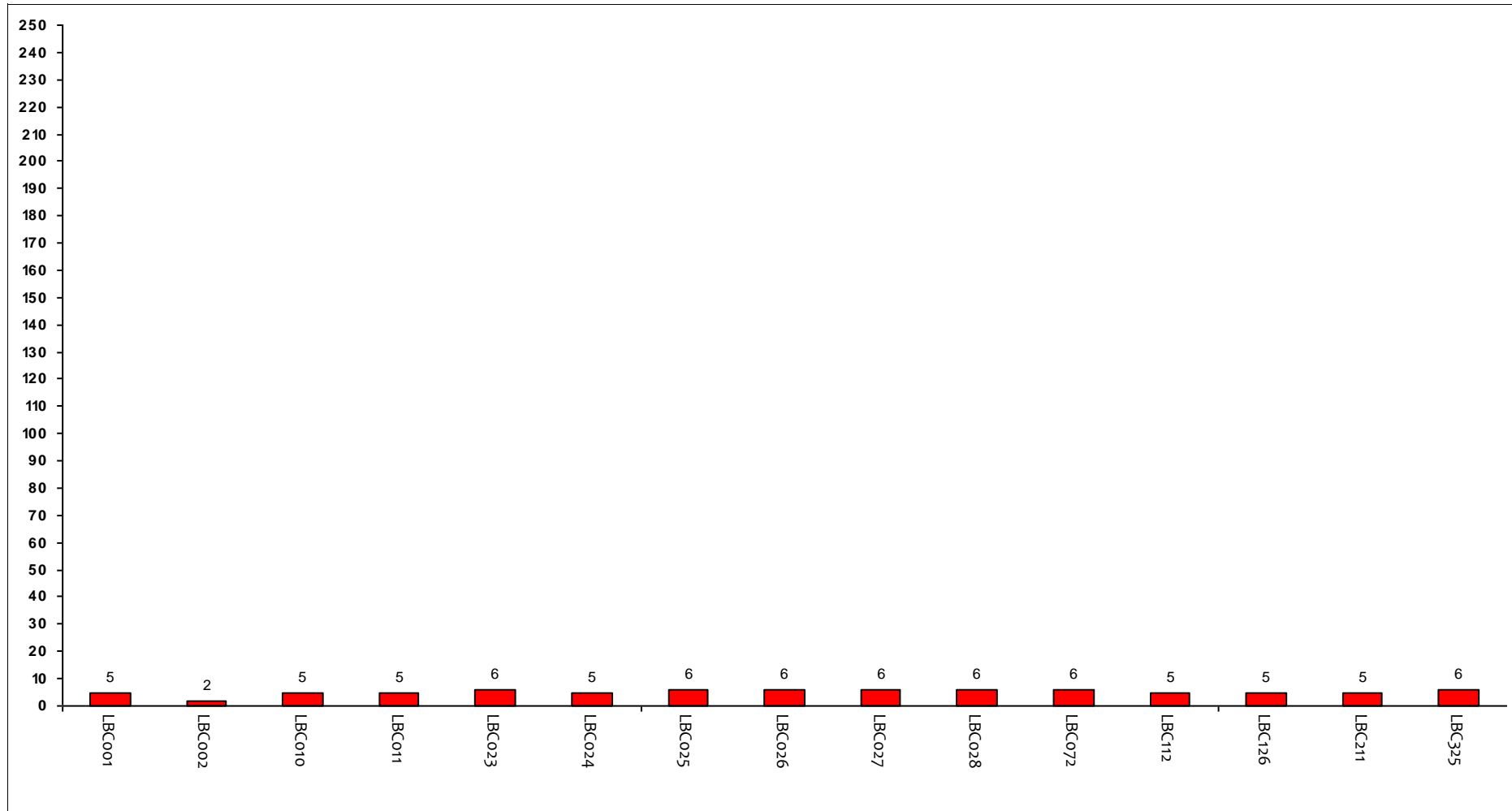
- la distribuzione di frequenza assoluta e percentuale delle risposte, calcolata rispetto al totale dei rispondenti alla singola domanda;
- la media aritmetica, ove calcolabile, dei livelli di soddisfazione utilizzando la scala a 4 valori: 9, 7, 4 e 2 che sono stati abbinati rispettivamente alle 4 modalità di risposta 'Decisamente Sì', 'Più Sì che NO', 'Più NO che Sì' e 'Decisamente NO';
- i valori medi di confronto calcolati sulla totalità degli insegnamenti della Facoltà nella sede

	DISTRIBUZIONE ASSOLUTA E PERCENTUALE DELLE RISPOSTE					VALORI MEDI DI CONFRONTO		
	Decisamente sì	Più sì che no	Più no che sì	Decisamente no	Tot	Cdl	Fac	
E' complessivamente soddisfatto delle lezioni di questo corso integrato?	60	17	2	0	79	8,5	8,3	
	75,9%	21,5%	2,5%	0,0%				
All'inizio del corso integrato, era interessato agli argomenti indicati nel programma?	55	23	1	0	79	8,4	8,2	
	69,6%	29,1%	1,3%	0,0%				
Le conoscenze da lei possedute sono risultate sufficienti per la comprensione degli argomenti trattati all'inizio del corso?	46	30	3	0	79	8,1	7,8	
	58,2%	38,0%	3,8%	0,0%				
Il materiale didattico è indicato con chiarezza e in tempo utile per la preparazione dell'esame?	48	30	1	0	79	8,2	8,0	
	60,8%	38,0%	1,3%	0,0%				
Le attività didattiche integrative (esercitazioni, laboratori, seminari, ecc...), ove previste, sono utili ai fini dell'apprendimento?	47	17	1	0	14	79	8,4	8,3
	59,5%	21,5%	1,3%	0,0%	17,7%			
Il carico di studio richiesto risulta in linea e congruente con i crediti formativi attribuiti al corso integrato?	47	28	3	1	79	8,0	7,7	
	59,5%	35,4%	3,8%	1,3%				
Ritiene che il corso si svolga in modo integrato?	49	28	2	0	79	8,2	8,2	
	62,0%	35,4%	2,5%	0,0%				
Le modalità d'esame sono state definite in modo chiaro?	59	18	2	0	79	8,5	8,2	
	74,7%	22,8%	2,5%	0,0%				

Confronto tra i Corsi Integrati

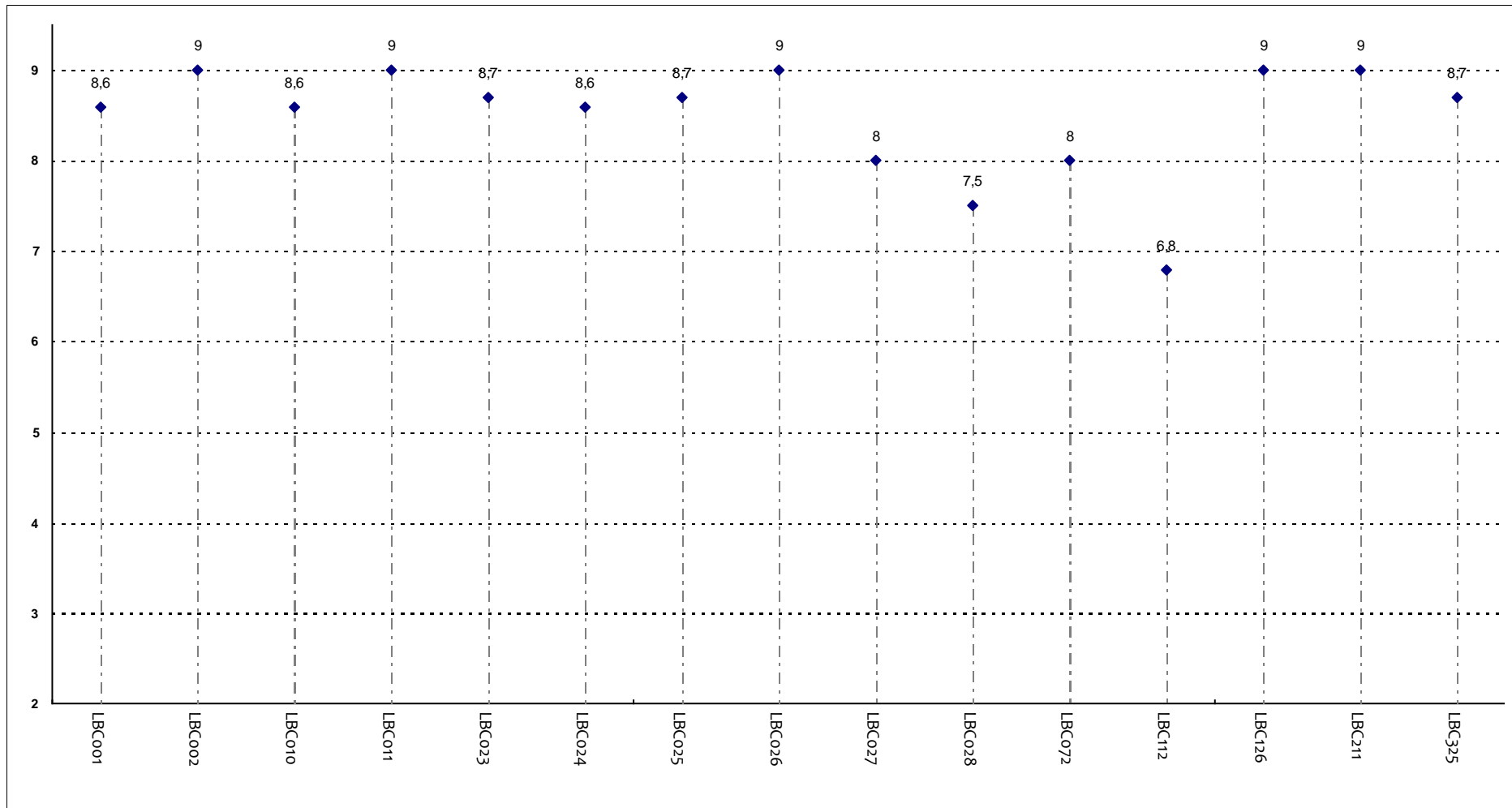
Questa seconda parte del rapporto contiene una serie di grafici che permettono di confrontare il valore medio dei diversi Corsi Integrati valutati nel corso di laurea per ogni domanda. Nei grafici si riporta anche l'ampiezza del campo interquartile. In pratica per ogni domanda tutti i valori medi dei diversi Corsi Integrati valutati nel corso di laurea sono stati suddivisi in quarti, ossia in 4 parti contenenti lo stesso numero di valori: nel primo quarto rientra il primo 25% dei Corsi Integrati (quelli che hanno ottenuto i valori più bassi), nel secondo e nel terzo quarto il successivo 50% (valori all'interno del campo interquartile) mentre nell'ultimo quarto rientra l'ultimo 25% degli Corsi Integrati (quelli che hanno ottenuto i valori più alti).

Numero di questionari analizzati



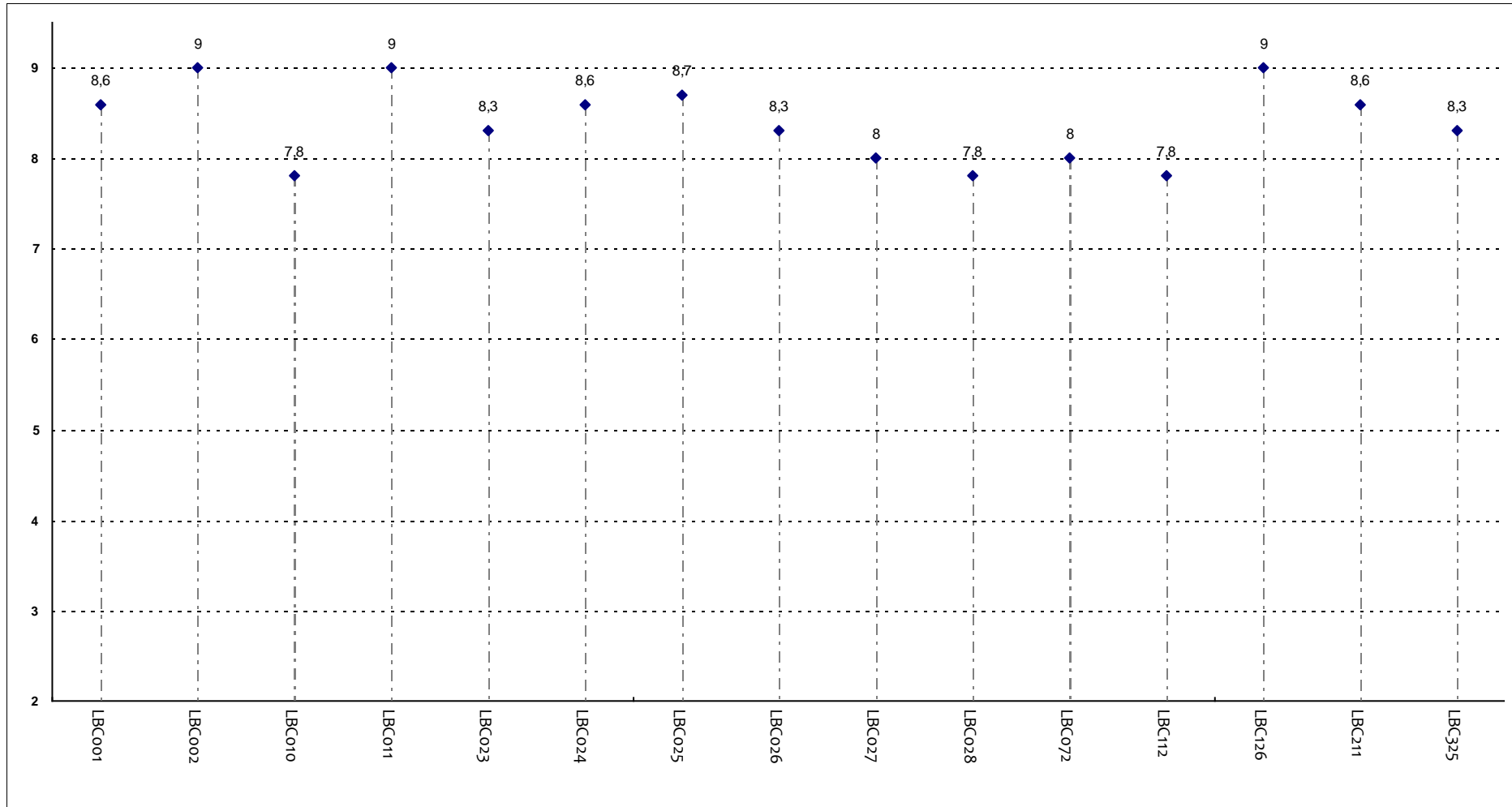
Codici Corsi Integrati

E' complessivamente soddisfatto delle lezioni di questo corso integrato?



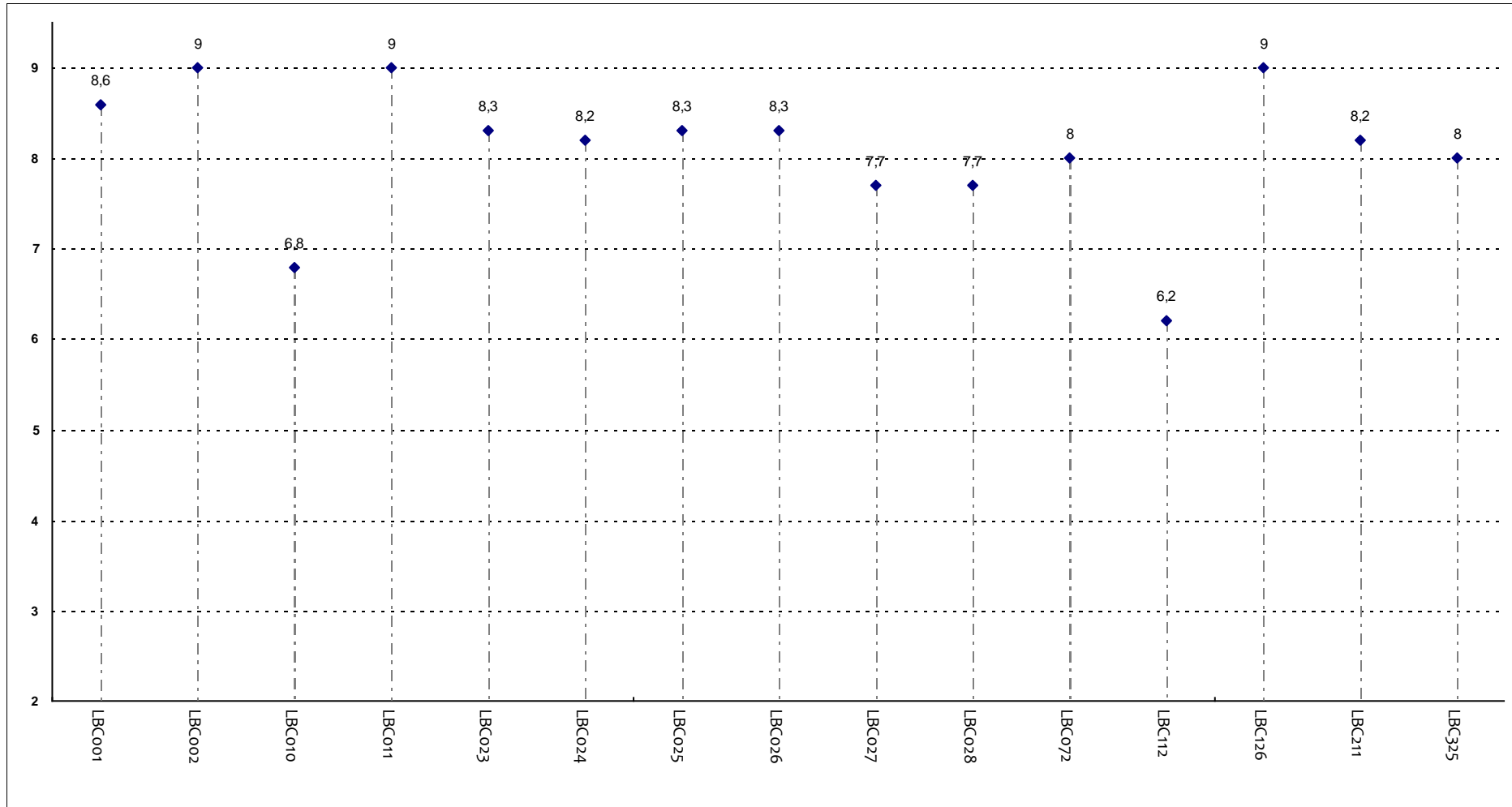
Corsi Integrati - Fascia Media: 8,3 - 9

All'inizio del corso integrato, era interessato agli argomenti indicati nel programma?



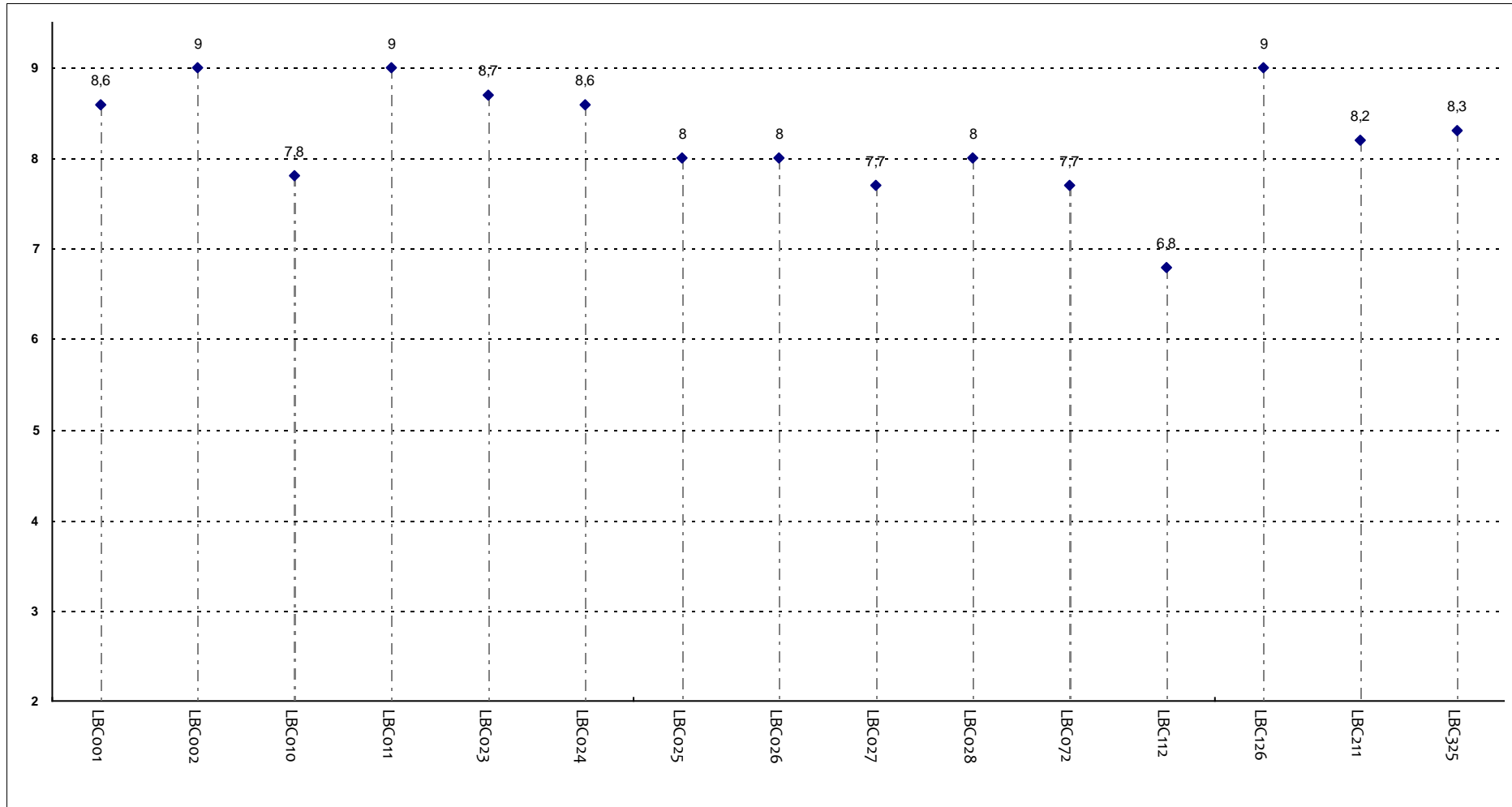
Corsi Integrati - Fascia Media: 8 - 8,6

Le conoscenze da lei possedute sono risultate sufficienti per la comprensione degli argomenti trattati all'inizio del corso?



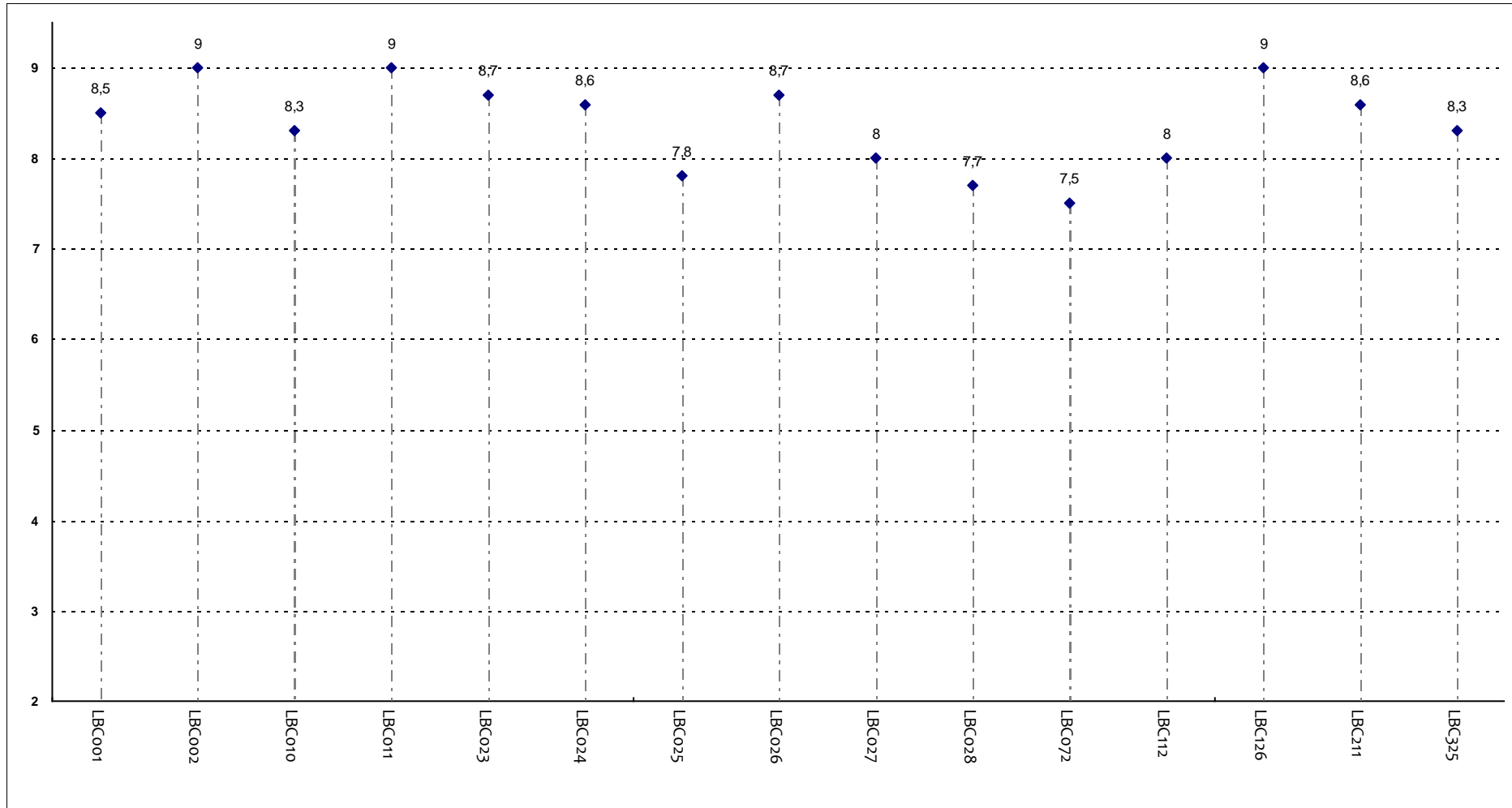
Corsi Integrati - Fascia Media: 7,8 - 8,4

Il materiale didattico è indicato con chiarezza e in tempo utile per la preparazione dell'esame?



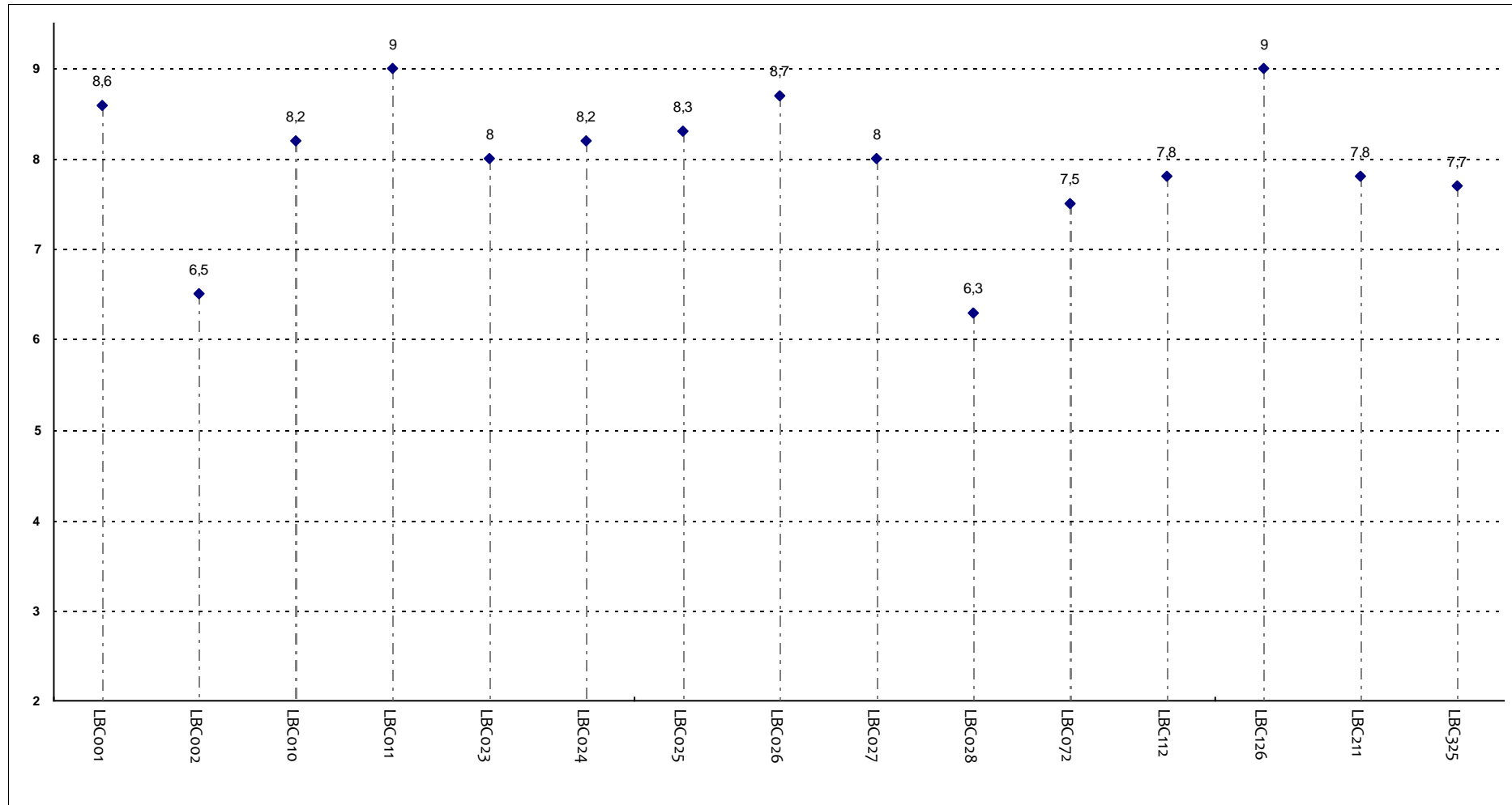
Corsi Integrati - Fascia Media: 7,9 - 8,6

Le attività didattiche integrative (esercitazioni, laboratori, seminari, ecc...), ove previste, sono utili ai fini dell'apprendimento?



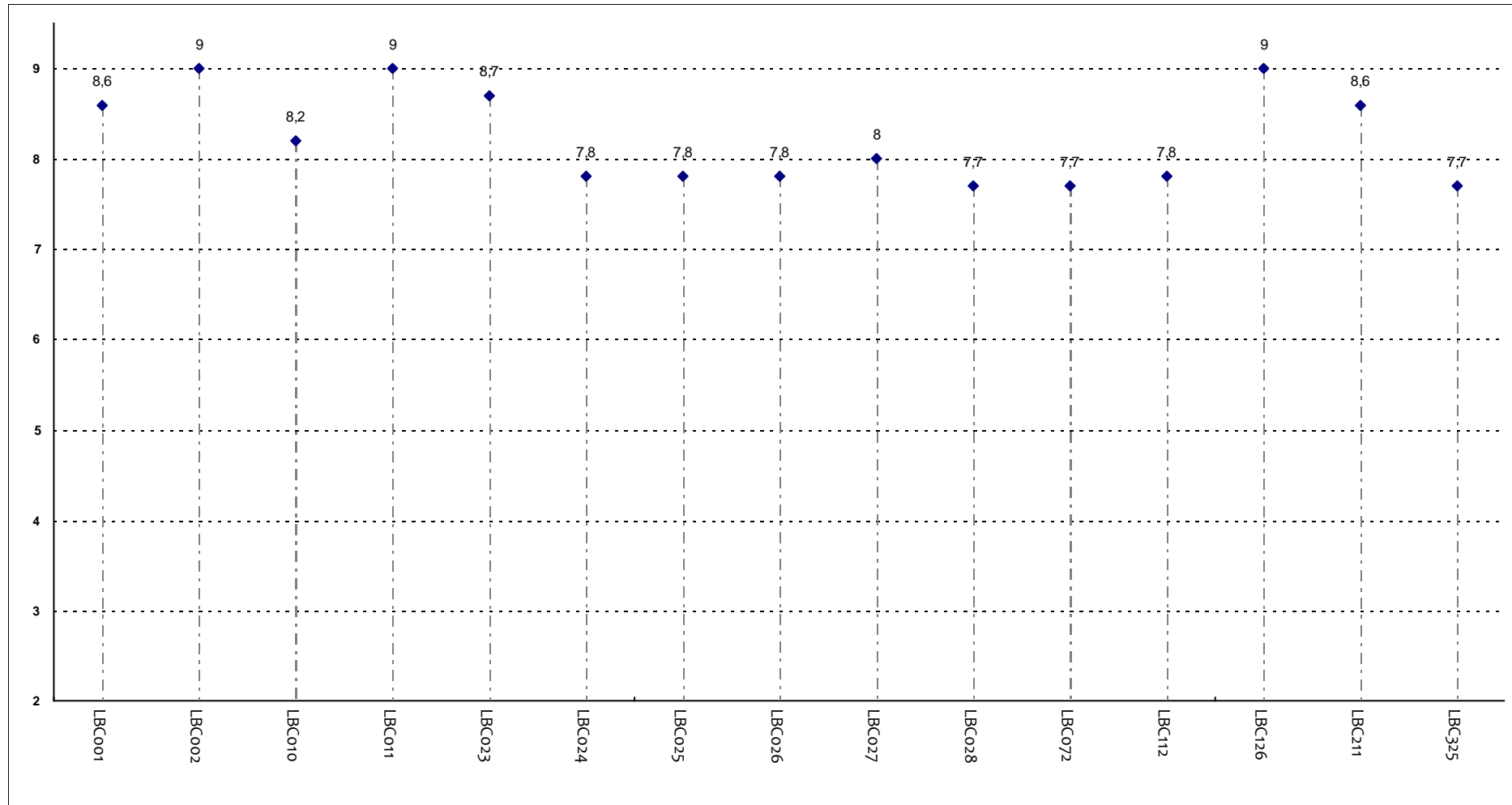
Corsi Integrati - Fascia Media: 8 - 8,7

Il carico di studio richiesto risulta in linea e congruente con i crediti formativi attribuiti al corso integrato?



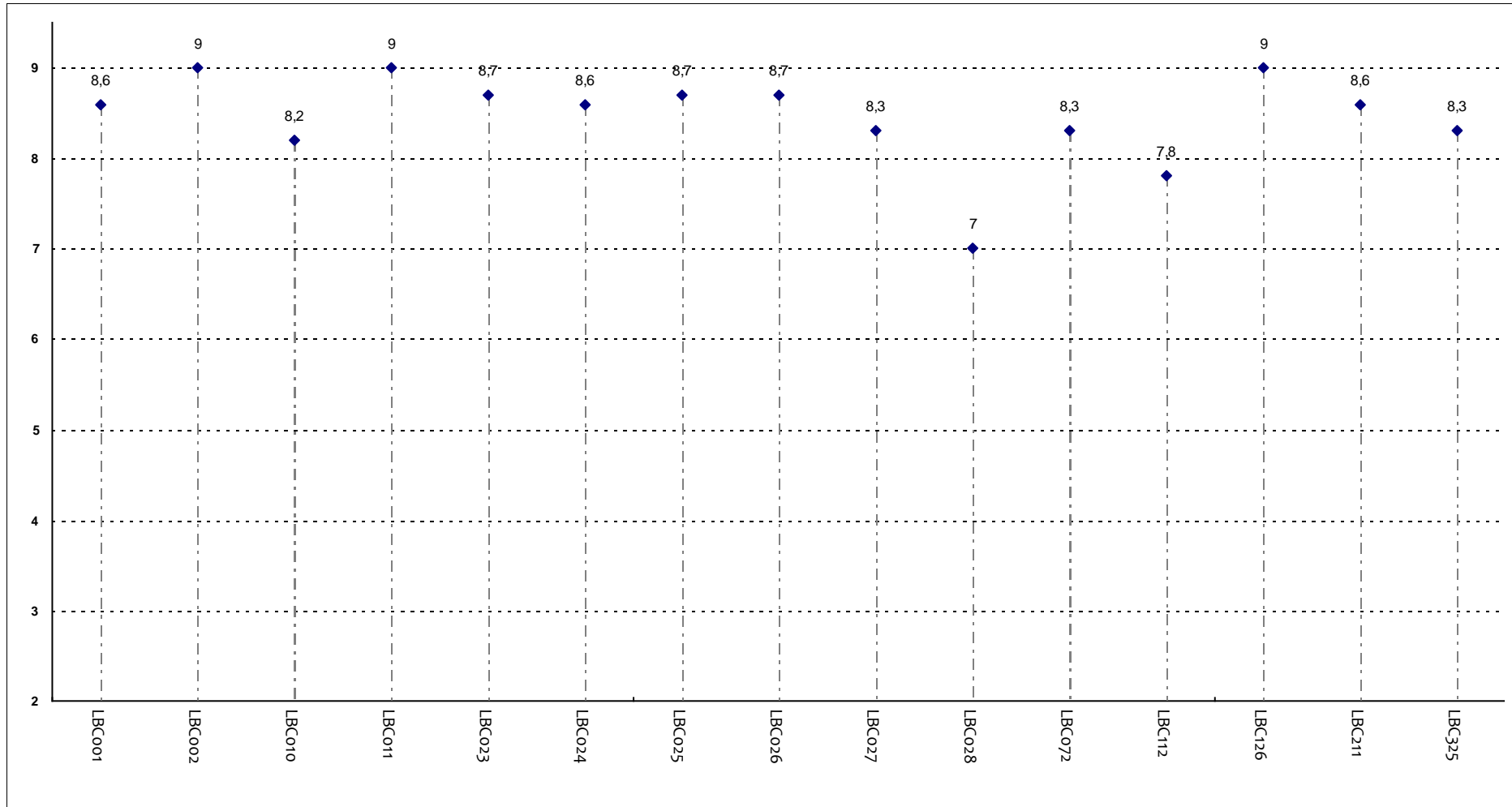
Corsi Integrati - Fascia Media: 7,8 - 8,4

Ritiene che il corso si svolga in modo integrato?



Corsi Integrati - Fascia Media: 7,8 - 8,6

Le modalità d'esame sono state definite in modo chiaro?



Corsi Integrati - Fascia Media: 8,3 - 8,7

UNIVERSITA' CATTOLICA DEL SACRO CUORE

Valutazione della soddisfazione degli studenti a.a. 2018-2019

(Legge 370/1999)

Riepilogo delle valutazioni fornite

Rapporto statistico relativo al corso di laurea di:

TECNICHE DI RADIOLOGIA MEDICA, PER IMMAGINI E RADIOTERAPIA (LT)

Azienda ospedaliera San Carlo (Potenza)

Facoltà di: MEDICINA E CHIRURGIA

Questionari compilati per Corso di laurea	80
Corsi Integrati valutati afferenti al Corso di laurea	10

Per ciascuna domanda viene riportata:

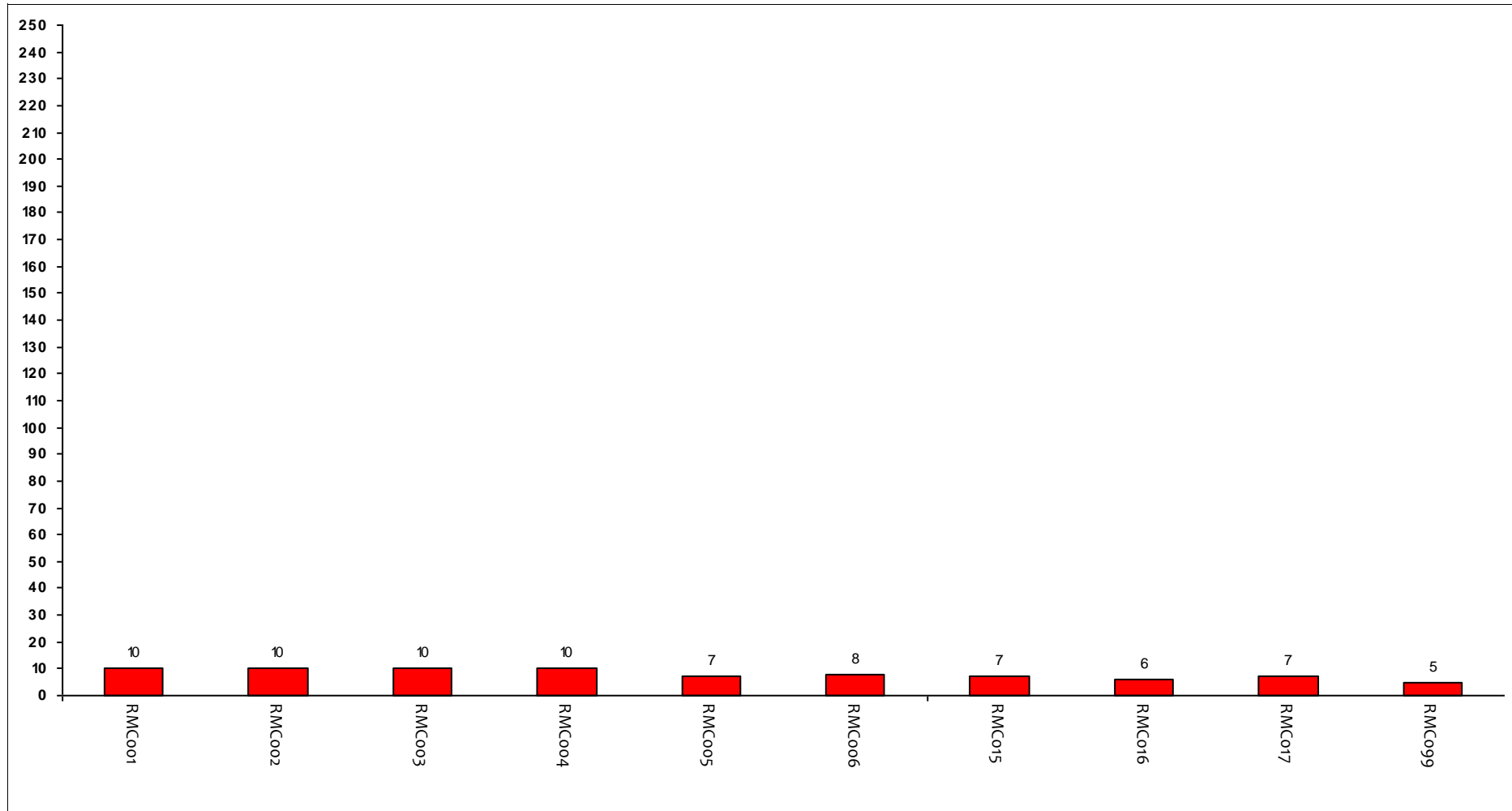
- la distribuzione di frequenza assoluta e percentuale delle risposte, calcolata rispetto al totale dei rispondenti alla singola domanda;
- la media aritmetica, ove calcolabile, dei livelli di soddisfazione utilizzando la scala a 4 valori: 9, 7, 4 e 2 che sono stati abbinati rispettivamente alle 4 modalità di risposta 'Decisamente Sì', 'Più Sì che NO', 'Più NO che Sì' e 'Decisamente NO';
- i valori medi di confronto calcolati sulla totalità degli insegnamenti della Facoltà nella sede

	DISTRIBUZIONE ASSOLUTA E PERCENTUALE DELLE RISPOSTE					VALORI MEDI DI CONFRONTO	
	Decisamente sì	Più sì che no	Più no che sì	Decisamente no	Tot	Cdl	Fac
E' complessivamente soddisfatto delle lezioni di questo corso integrato?	39	35	4	2	80	7,7	8,3
	48,8%	43,8%	5,0%	2,5%			
All'inizio del corso integrato, era interessato agli argomenti indicati nel programma?	44	31	3	2	80	7,9	8,2
	55,0%	38,8%	3,8%	2,5%			
Le conoscenze da lei possedute sono risultate sufficienti per la comprensione degli argomenti trattati all'inizio del corso?	28	34	13	5	80	7,0	7,8
	35,0%	42,5%	16,3%	6,3%			
Il materiale didattico è indicato con chiarezza e in tempo utile per la preparazione dell'esame?	37	33	9	1	80	7,6	8,0
	46,3%	41,3%	11,3%	1,3%			
Le attività didattiche integrative (esercitazioni, laboratori, seminari, ecc...), ove previste, sono utili ai fini dell'apprendimento?	31	22	0	0	27	8,2	8,3
	38,8%	27,5%	0,0%	0,0%	33,8%		
Il carico di studio richiesto risulta in linea e congruente con i crediti formativi attribuiti al corso integrato?	33	36	8	3	80	7,4	7,7
	41,3%	45,0%	10,0%	3,8%			
Ritiene che il corso si svolga in modo integrato?	37	37	6	0	80	7,7	8,2
	46,3%	46,3%	7,5%	0,0%			
Le modalità d'esame sono state definite in modo chiaro?	41	35	3	1	80	7,9	8,2
	51,3%	43,8%	3,8%	1,3%			

Confronto tra i Corsi Integrati

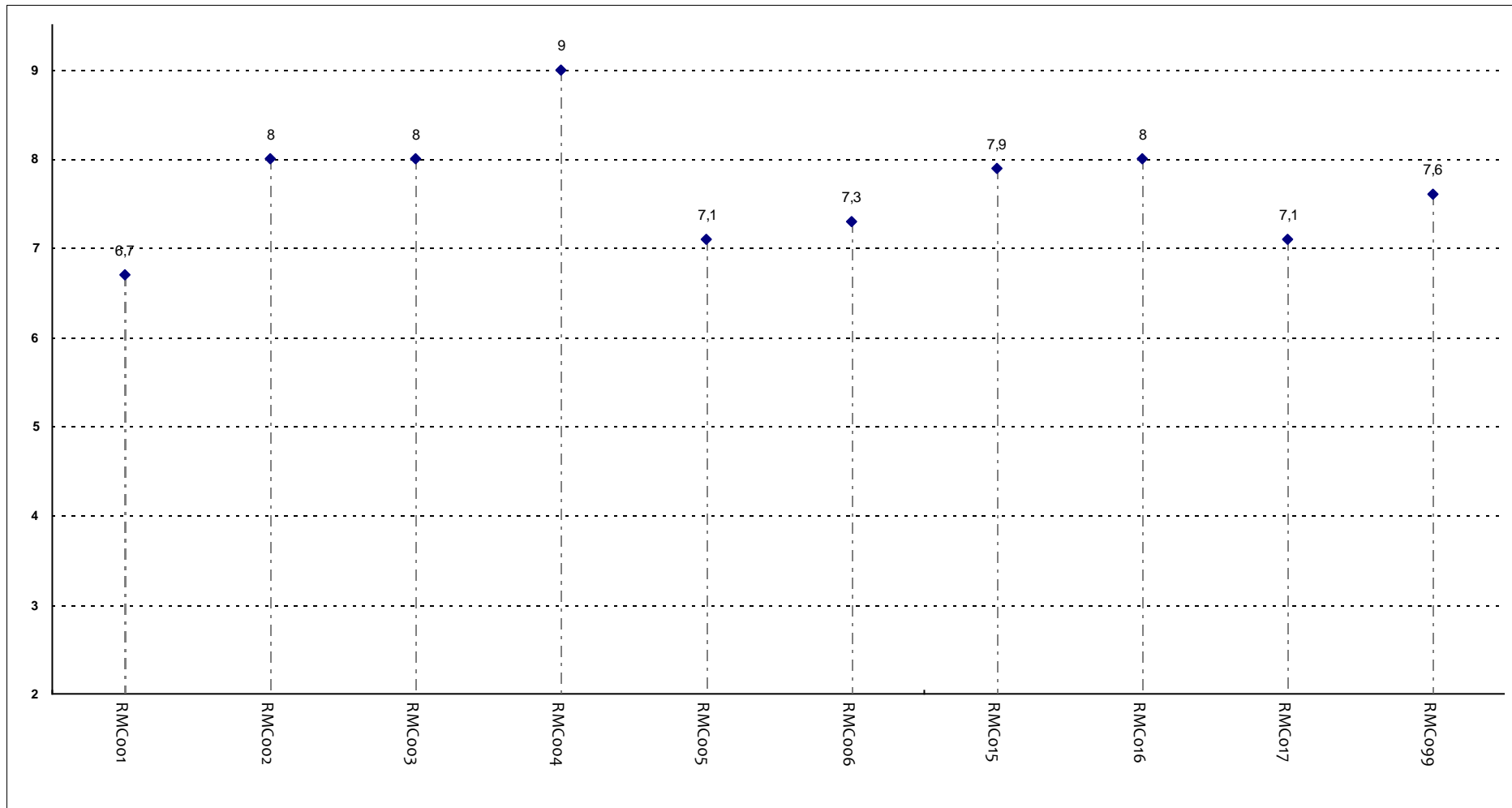
Questa seconda parte del rapporto contiene una serie di grafici che permettono di confrontare il valore medio dei diversi Corsi Integrati valutati nel corso di laurea per ogni domanda. Nei grafici si riporta anche l'ampiezza del campo interquartile. In pratica per ogni domanda tutti i valori medi dei diversi Corsi Integrati valutati nel corso di laurea sono stati suddivisi in quarti, ossia in 4 parti contenenti lo stesso numero di valori: nel primo quarto rientra il primo 25% dei Corsi Integrati (quelli che hanno ottenuto i valori più bassi), nel secondo e nel terzo quarto il successivo 50% (valori all'interno del campo interquartile) mentre nell'ultimo quarto rientra l'ultimo 25% degli Corsi Integrati (quelli che hanno ottenuto i valori più alti).

Numero di questionari analizzati



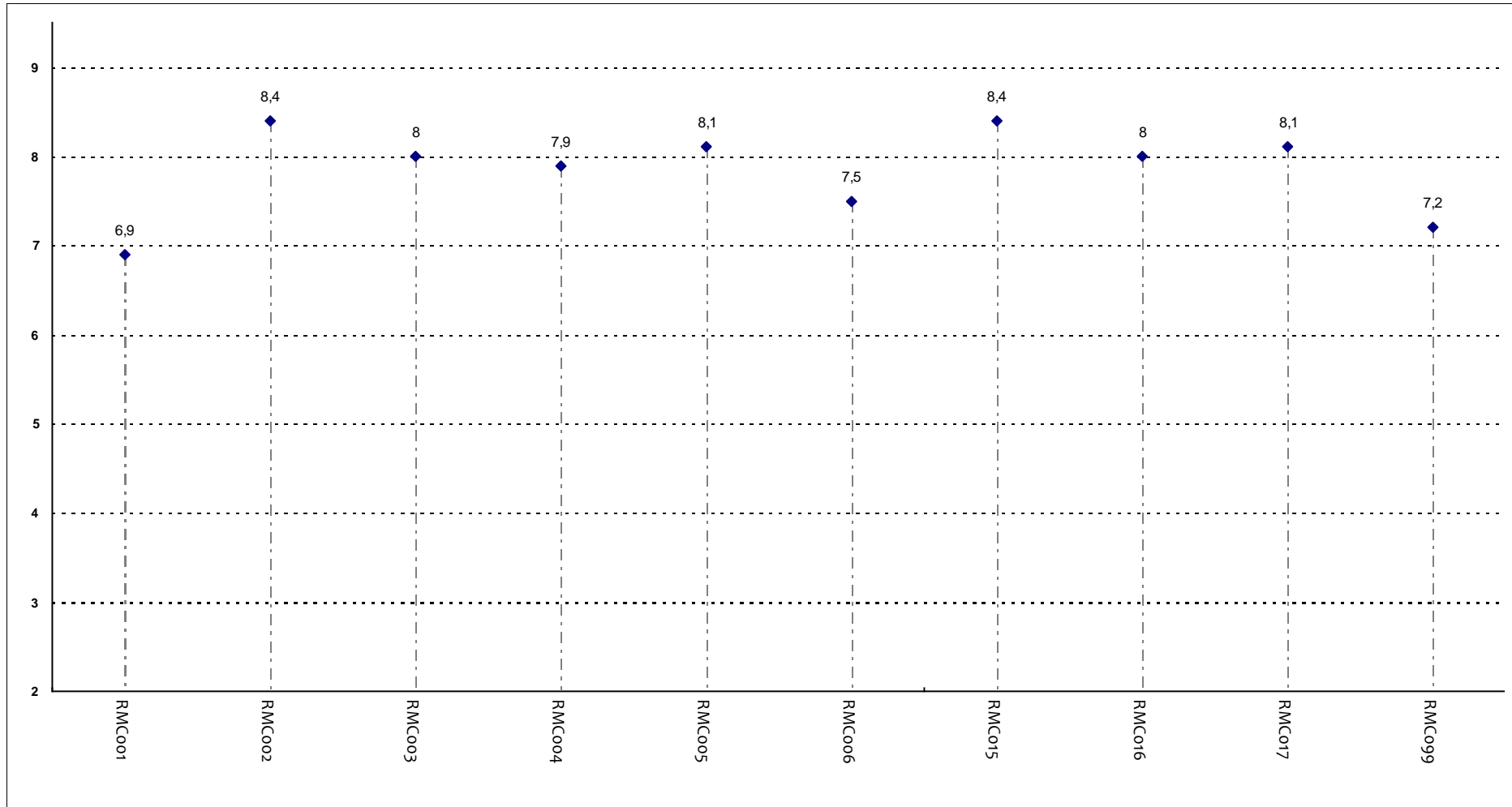
Codici Corsi Integrati

E' complessivamente soddisfatto delle lezioni di questo corso integrato?



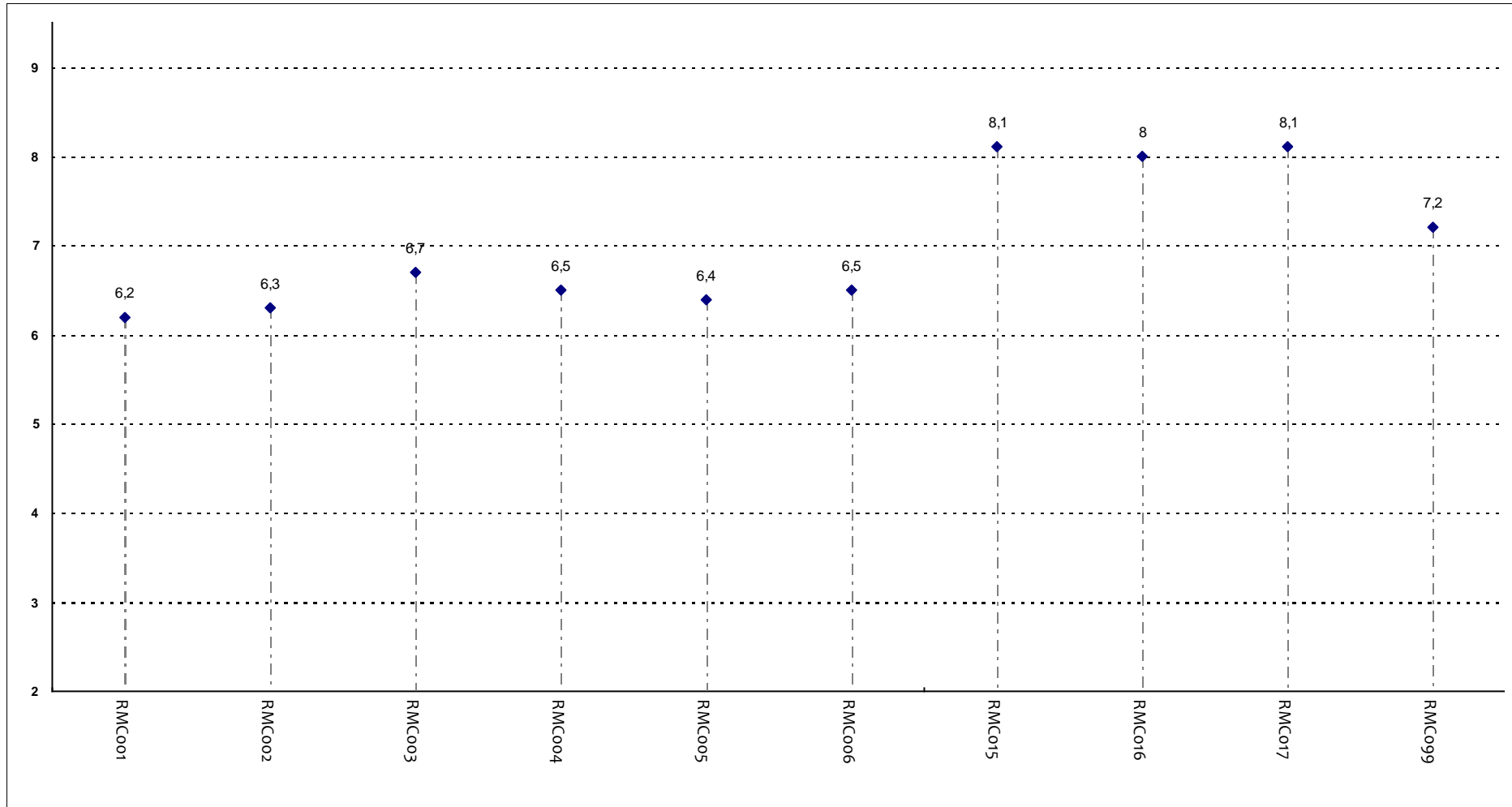
Corsi Integrati - Fascia Media: 7,2 - 8

All'inizio del corso integrato, era interessato agli argomenti indicati nel programma?



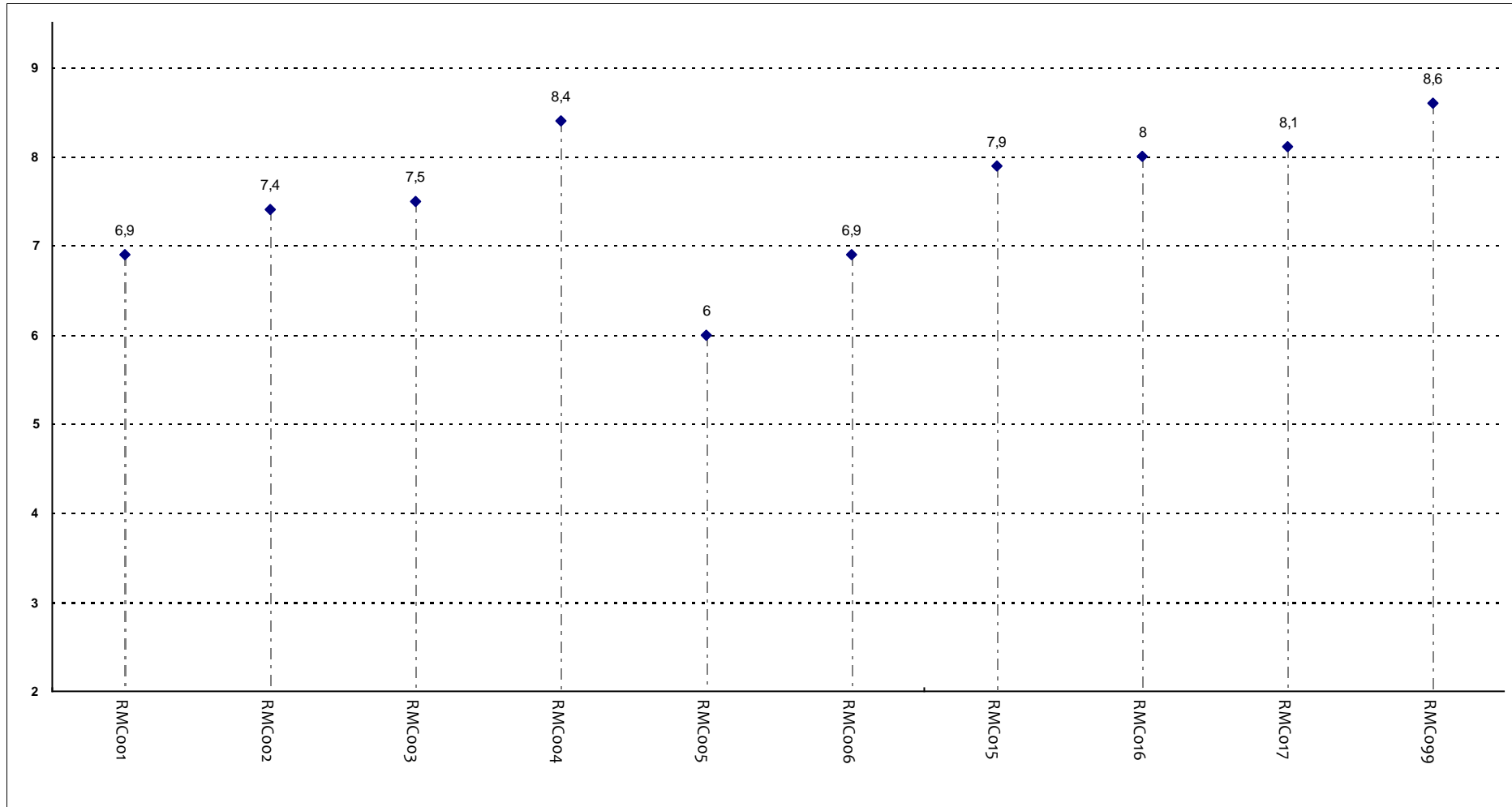
Corsi Integrati - Fascia Media: 7,6 - 8,1

Le conoscenze da lei possedute sono risultate sufficienti per la comprensione degli argomenti trattati all'inizio del corso?



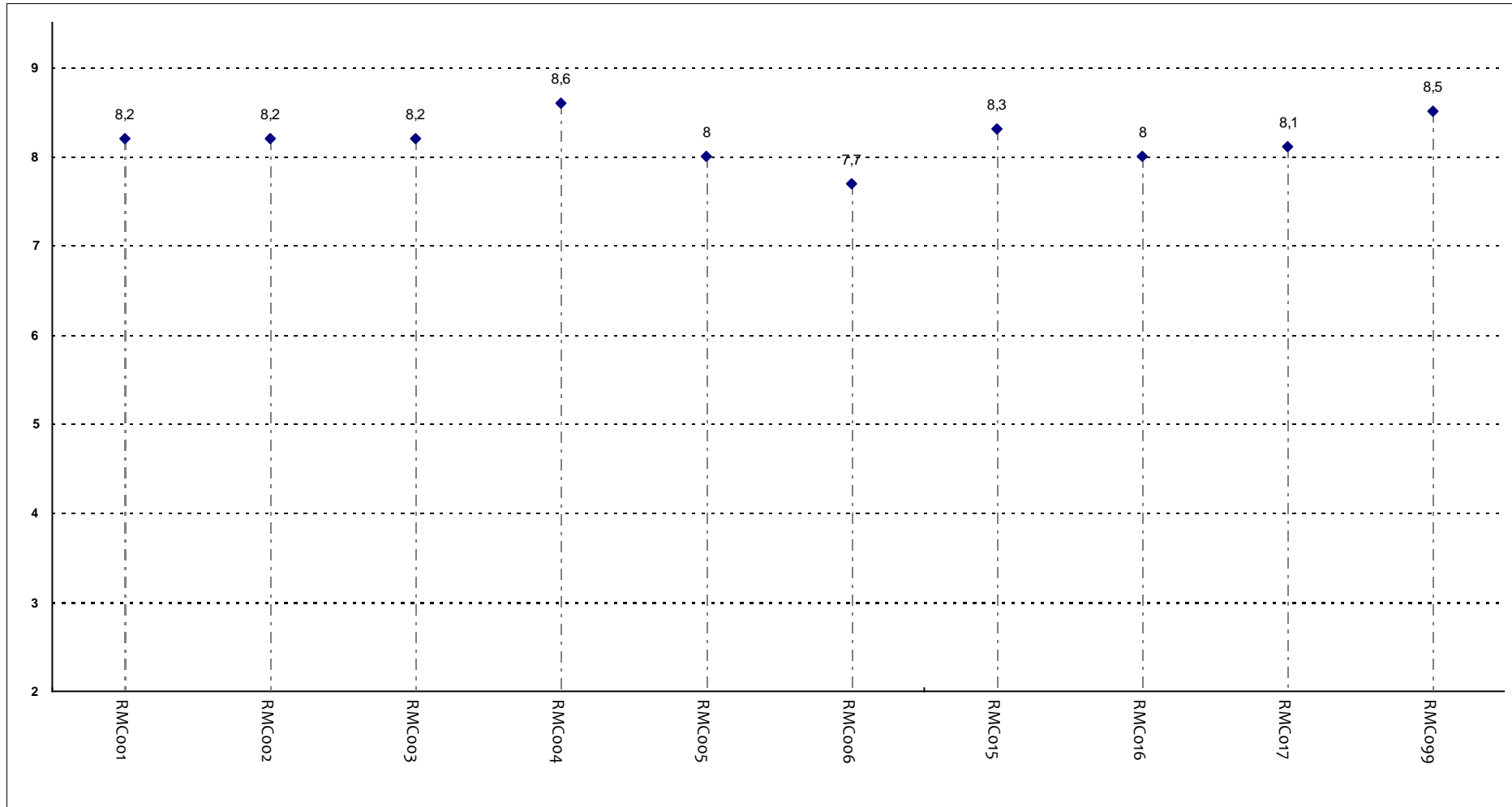
Corsi Integrati - Fascia Media: 6,4 - 7,8

Il materiale didattico è indicato con chiarezza e in tempo utile per la preparazione dell'esame?



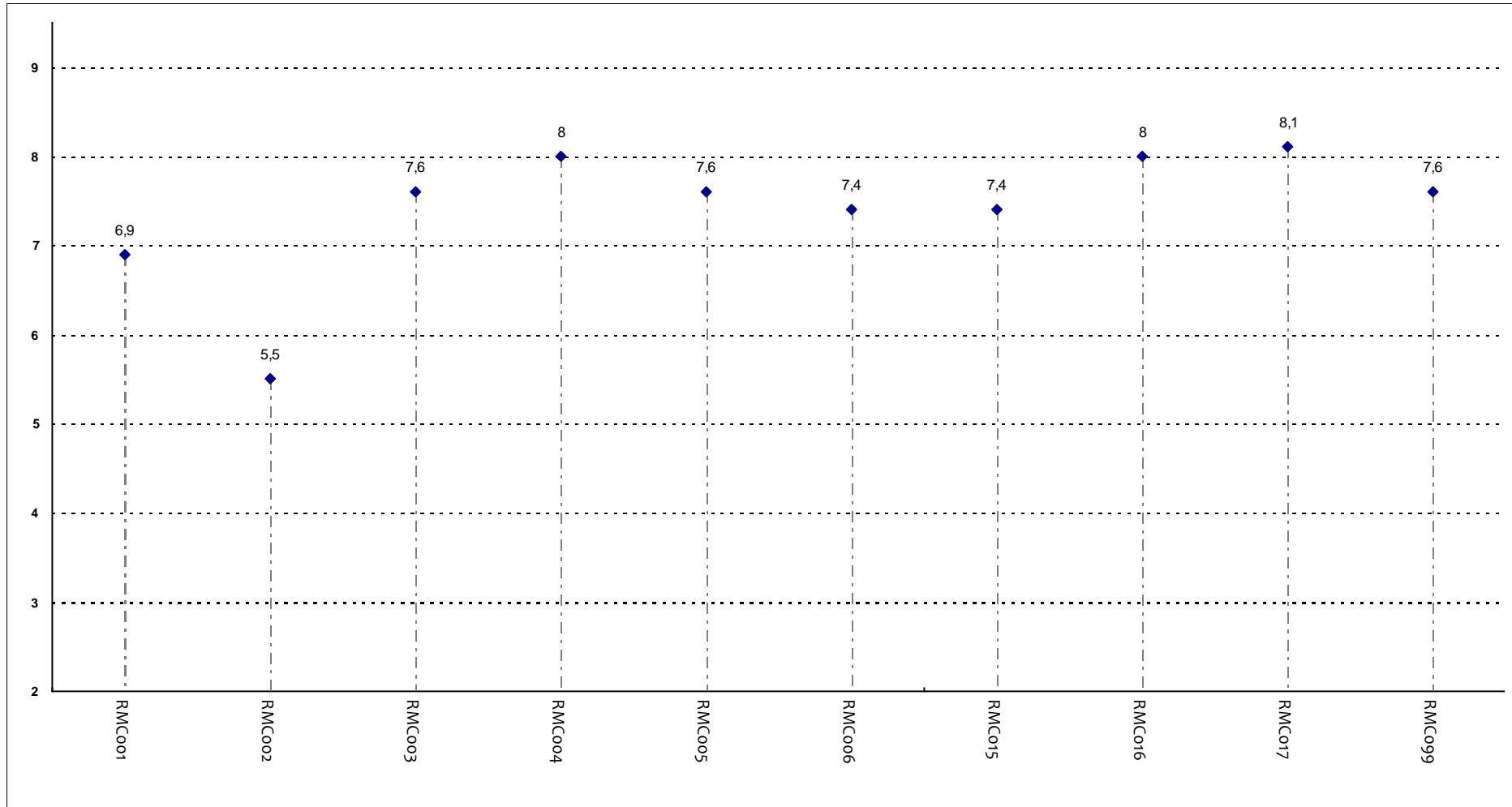
Corsi Integrati - Fascia Media: 7 - 8,1

Le attività didattiche integrative (esercitazioni, laboratori, seminari, ecc...), ove previste, sono utili ai fini dell'apprendimento?



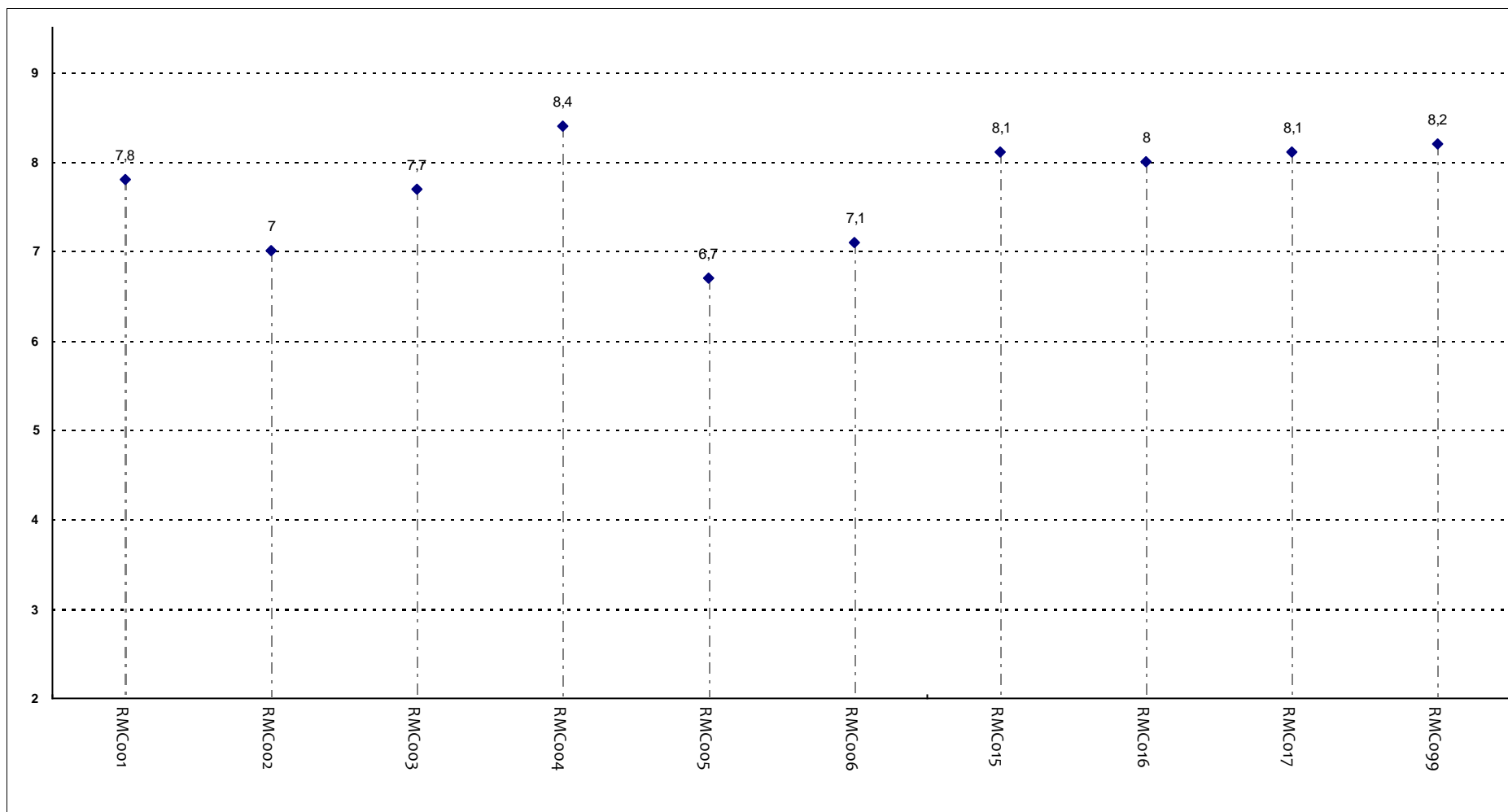
Corsi Integrati - Fascia Media: 8 - 8,3

Il carico di studio richiesto risulta in linea e congruente con i crediti formativi attribuiti al corso integrato?



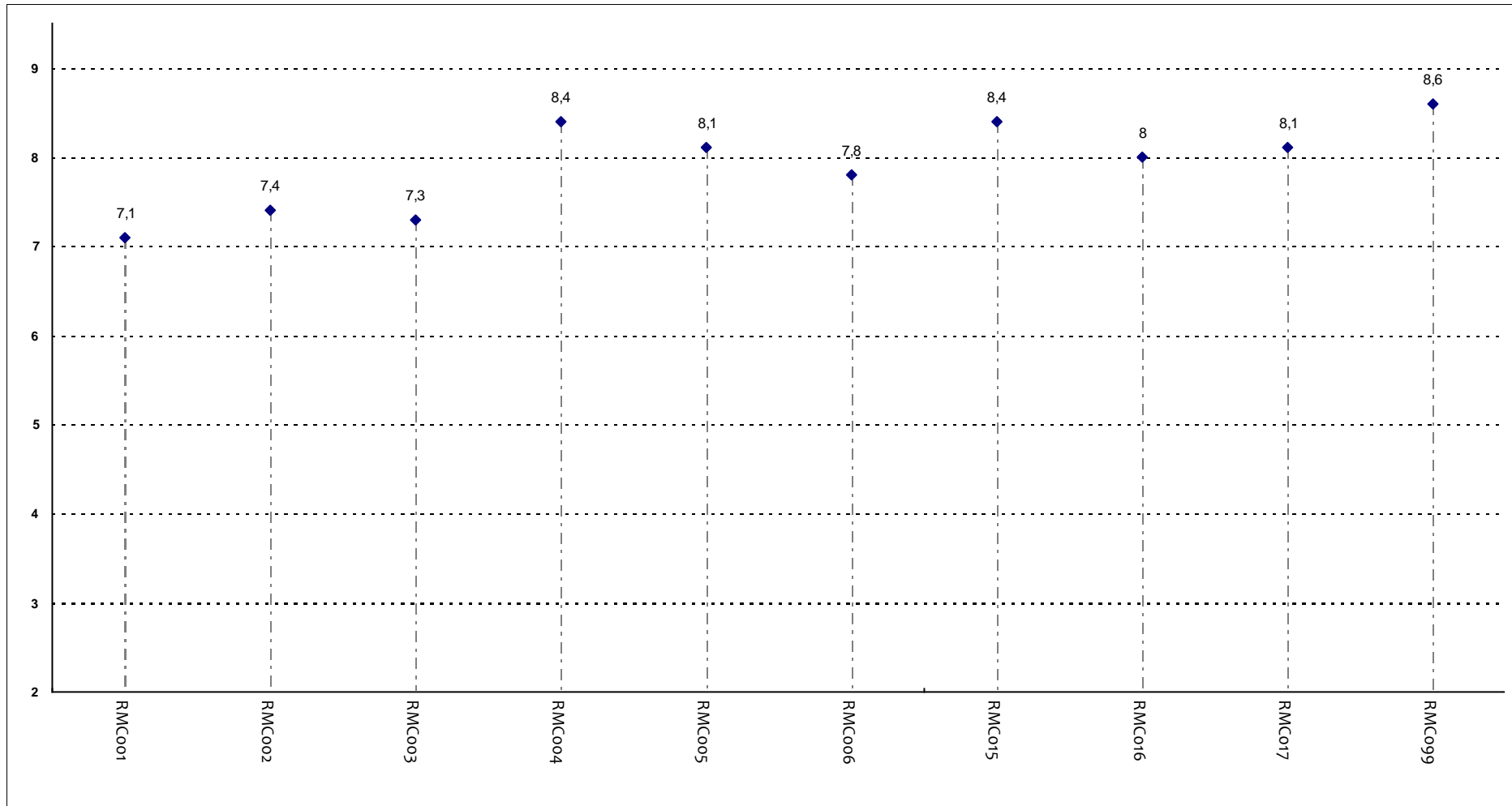
Corsi Integrati - Fascia Media: 7,4 - 7,9

Ritiene che il corso si svolga in modo integrato?



Corsi Integrati - Fascia Media: 7,2 - 8,1

Le modalità d'esame sono state definite in modo chiaro?



Corsi Integrati - Fascia Media: 7,5 - 8,3