



UNIVERSITÀ
CATTOLICA
del Sacro Cuore

Master Universitari dell'Università Cattolica

I Diplomati Master del 2020:
l'occupazione a 1 anno dal diploma
(indagine svolta nel 2021 – Sedi Padane)

ABSTRACT

NOTA METODOLOGICA



Da anni, la Funzione di supporto al Nucleo di valutazione dell'Università Cattolica eroga tre questionari, rivolti ai partecipanti dei Master:

1. il questionario di «valutazione delle aspettative» prima dell'avvio dello stesso (**Pre-Assessment**)
2. il questionario di «valutazione della soddisfazione», una volta concluso il Master (**Post-Assessment**)
3. il questionario «**Sbocchi Occupazionali**» a 12 mesi dalla conclusione del corso per raccogliere i dati di *placement*;

QUESTA INDAGINE PRENDE IN CONSIDERAZIONE GLI ESITI DEL QUESTIONARIO «SBOCCHI OCCUPAZIONALI»

Le indagini sono condotte per **supportare il quadro conoscitivo dell'offerta formativa** erogata presso le Sedi Padane, **al fine di individuare eventuali azioni migliorative**.

Più nel dettaglio, le rilevazioni sono erogate online, auto-compilate su base volontaria, rivolte agli iscritti e partecipanti dei master delle sedi Padane. **Sono infatti esclusi dall'invito a partecipare alla survey coloro che frequentano master della sede di Roma o master organizzati all'estero.**

In questo report sono stati presi in esame **66 Master**, fra i 76 potenzialmente valutabili per i quali esistono dei **diplomati ai Master delle sedi padane, nel corso dell'anno solare 2020.**

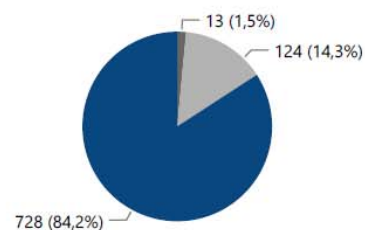
A garanzia della solidità del dato, **sono stati esclusi** i Master per i quali il numero dei rispondenti è inferiore a 4 unità.



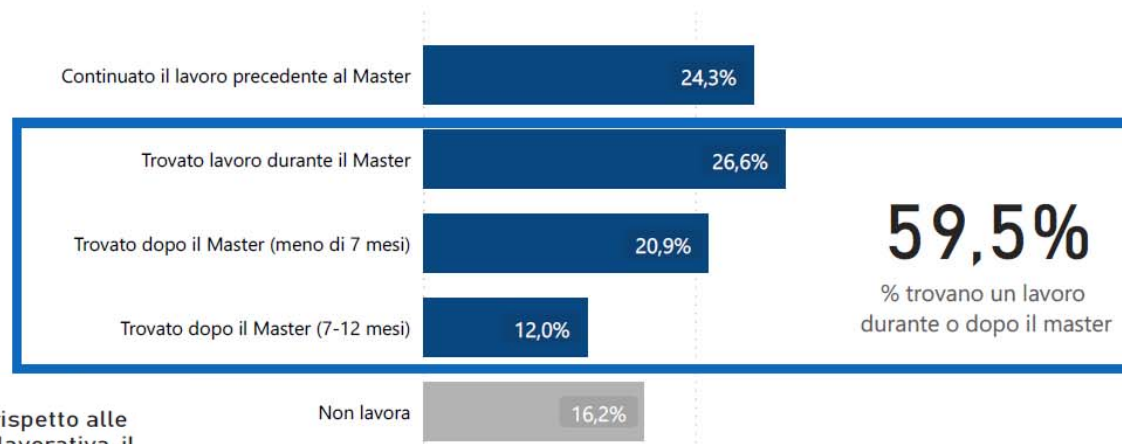
«MASTERIZZATI» anno 2021 – I DATI SULL'OCCUPAZIONE

Condizione Occupazionale attuale

● Non lavora e non cerca lavoro ● Non lavora ma cerca lavoro ● Lavora

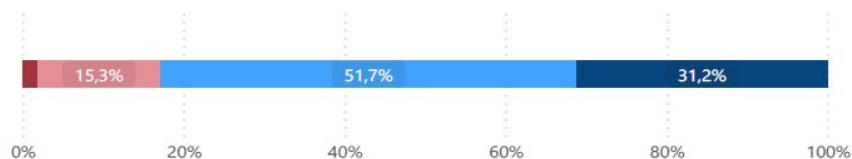


Tempo necessario per trovare un impiego dopo il Master:



Se l'attività lavorativa corrisponde all'ambito del Master, rispetto alle competenze e capacità richieste dalla sua attuale attività lavorativa, il Master l'ha preparata in modo adeguato?

● Decisamente NO ● Più NO che si ● Più SI che no ● Decisamente SI



% formazione ricevuta con master è adeguata
82,9%