



UNIVERSITÀ
CATTOLICA
del Sacro Cuore

DOTTORI DI RICERCA anno 2021

Indagine sulla soddisfazione per l'esperienza di dottorato e sugli sbocchi occupazionali ad un anno dal conseguimento del titolo di Dottore di ricerca

NOTA INTRODUTTIVA

Il Nucleo di valutazione conduce da diversi anni un'indagine volta a monitorare, **a un anno dal conseguimento del titolo**, la soddisfazione percepita dai dottori di ricerca sia rispetto al percorso formativo compiuto sia riguardo agli esiti occupazionali.

L'analisi qui presentata contiene i risultati dell'ultima rilevazione effettuata nel corso dell'anno 2022: il questionario è stato somministrato ai 134 dottori di ricerca che hanno conseguito il titolo nel 2021. Di questi, 106 persone hanno effettivamente completato l'intervista, con un tasso di risposta pari al 79%.

I dati che seguono restituiscono dunque la «fotografia» del vissuto dei nuovi *PhD* messa a confronto, per alcuni indicatori chiave, con quanto era emerso negli anni precedenti (indagini dal 2014 al 2020). In generale, comunque, le slides riportano gli esiti della rilevazione 2022, salvo specifici box nei quali si mette in evidenza il trend complessivo del fenomeno in esame.

EXECUTIVE SUMMARY

Il tasso di risposta è complessivamente elevato e significativo: 82% per la Sede di Milano, 100% per la Sede di Brescia, 67% per la Sede di Piacenza e 79% per la Sede di Roma.

- **Livello di occupazione:** la fotografia ad un anno dal conseguimento del titolo evidenzia che il 96% dei dottori di ricerca lavora e il 62% continua il lavoro precedentemente svolto;
- **Insegnamento:** il 48% degli occupati svolge attività di docenza, in particolare in ambito universitario; di questi, il 61% svolge attività di docenza in Università Cattolica (con gli assegnisti, la percentuale sale al 79%);
- **Tipologia di contratto:** il 25% degli occupati ha un contratto di lavoro a tempo indeterminato, gli altri hanno in prevalenza contratti a tempo determinato o con elementi di precarietà (borse di studio, assegni di ricerca, partita IVA, ecc). In termini di retribuzione mensile, il 31% percepisce meno di 1.500 euro al mese, mentre il 47% più di 2.000 euro. Interessante, inoltre, è osservare che tra chi non si occupa di docenza, il settore lavorativo è ascrivibile, per lo più, all'ambito "sanitario";
- **Dottorato e mondo del lavoro:** tra gli occupati, il 75% lavora nello stesso ambito lavorativo del dottorato e, indipendentemente dall'ambito di occupazione, il 54% degli occupati attribuisce al dottorato un miglioramento della posizione lavorativa, mentre solo il 36% ne trae un incremento della retribuzione;
- **Preparazione per il mondo del lavoro:** tra gli occupati, il 60% dei dottori di ricerca riconosce di avere conoscenze valorizzate nel proprio lavoro. La percentuale di soddisfatti per la preparazione ottenuta, rispetto alla posizione lavorativa svolta, è pari al 79%;
- **Soddisfazione del lavoro svolto:** gli occupati apprezzano il ruolo ricoperto (88%); più limitata la porzione di coloro che si ritiene soddisfatta per la stabilità lavorativa, la retribuzione e la possibilità di carriera futura. Sia chi insegna, sia chi non insegna si dichiarano appagati del ruolo ricoperto, mentre chi non insegna è un po' più soddisfatto del livello retributivo. Inoltre, chi si occupa di ricerca è più soddisfatto del ruolo ricoperto rispetto a chi non svolge attività di ricerca, ma è più "preoccupato" per la stabilità lavorativa;
- **Attività di ricerca:** si conferma che, tra i dottori di ricerca, il 75% svolge attività di ricerca, per lo più in ambito universitario e in Italia;
- **Soddisfazione generale:** l'84% dei PhD del 2021 è soddisfatto di aver intrapreso e svolto il percorso di dottorato e il 66% lo rifarebbe in UCSC: si tratta di valori in linea con l'anno precedente. L'apprezzamento per la preparazione a svolgere attività di ricerca e le attività formative sono gli aspetti maggiormente da monitorare.

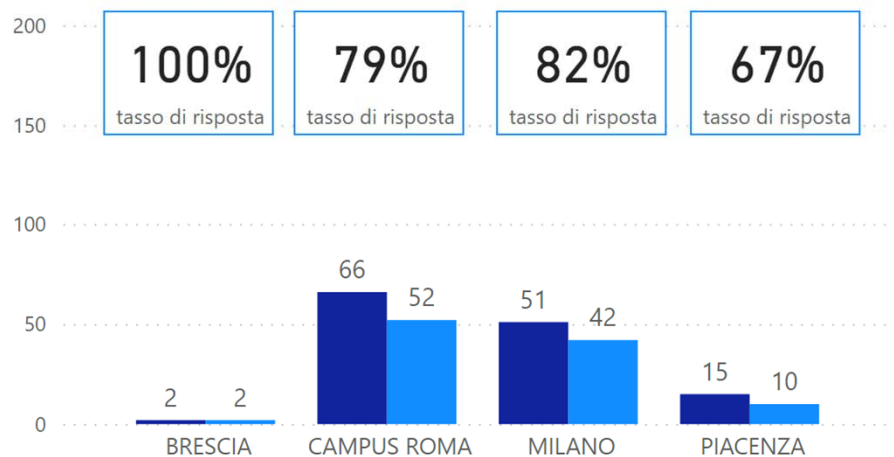
Dimensione dell'indagine

Invitati e partecipanti all'indagine



in relazione alla SEDE DIDATTICA

● N invitati ● N partecipanti all'indagine



Invitati e partecipanti per Sede

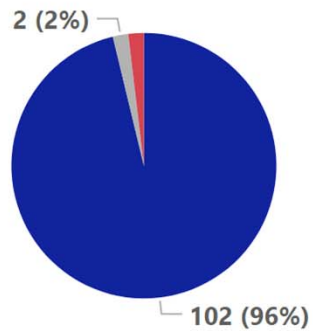
SEDE E CORSO	N Invitati	N partecipano a indagine	tasso risposta
BRESCIA	2	2	100%
SCIENCE	2	2	100%
CAMPUS ROMA	66	52	79%
APPLICAZIONI TECNOLOGICHE IN ONCOEMATOLOGIA	1	1	100%
MEDICINA SPERIMENTALE E TRASLAZIONALE	4	3	75%
NEUROSCIENZE	16	12	75%
RICERCA CLINICA CELLULARE E MOLECOLARE	9	7	78%
SCIENZE BIOMEDICHE DI BASE E SANITA' PUBBLICA	9	5	56%
SCIENZE DELLA NUTRIZIONE, DEL METABOLISMO, DELL'INVECCHIAMENTO E DELLE PATOLOGIE DI GENERE	10	10	100%
SCIENZE ONCOLOGICHE	17	14	82%
MILANO	51	42	82%
CRIMINOLOGIA	4	4	100%
ECONOMIA E FINANZA	2	1	50%
IMPRESA, LAVORO E ISTITUZIONI	3	2	67%
ISTITUZIONI E POLITICHE	2	2	100%
MANAGEMENT E INNOVAZIONE	5	5	100%
PERSONA E ORDINAMENTI GIURIDICI	4	4	100%
PSICOLOGIA	8	6	75%
SCIENZE DELLA PERSONA E DELLA FORMAZIONE	10	9	90%
SCIENZE LINGUISTICHE E LETTERARIE	4	3	75%
SOCIOLOGIA, ORGANIZZAZIONI, CULTURE	1	1	100%
STUDI UMANISTICI. TRADIZIONE E CONTEMPORANEITA'	8	5	63%
PIACENZA	15	10	67%
SISTEMA AGRO-ALIMENTARE	15	10	67%
Totale	134	106	79%

Livelli di occupazione

Si evidenzia un alto tasso di occupazione e anche un rapido ingresso nel mondo del lavoro per chi non lavorava prima del conseguimento del titolo

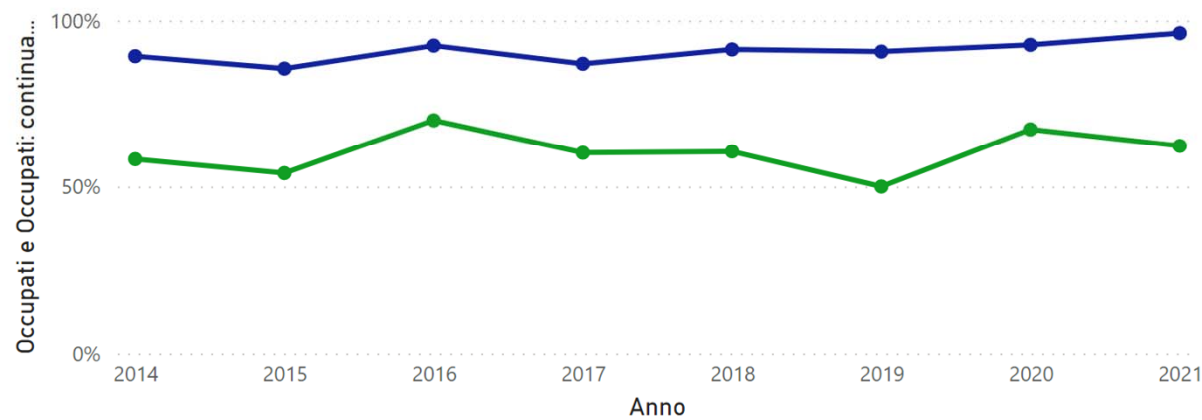
Condizione Occupazionale attuale

Attualmente.. ● LAVORA ● NON LAVORA ● NON lavora e NON cerca lavoro

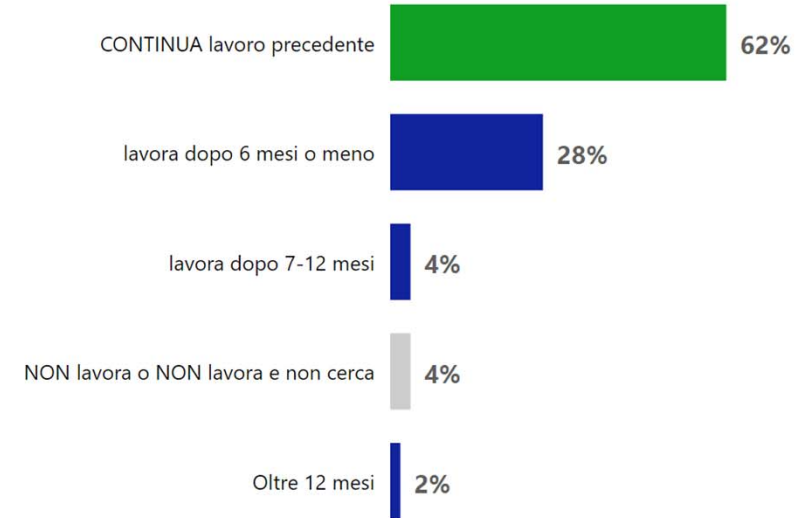


Trend occupazione

● Occupati ● Occupati: continua lavoro precedente



Tempo per trovare un impiego, dopo il dottorato:



Le conoscenze interpersonali acquisite durante il Dottorato sono state utili per TROVARE LAVORO

● SI ● NO

