




UNIVERSITÀ
CATTOLICA
del Sacro Cuore

GUIDA AL PORTALE ISCRIZIONI

Corsi di laurea triennale in
SOCIOLOGIA
Sede di **Milano**



INDICE

- 3 Registrazione al Portale Iscrizioni
- 4 Scelta del corso
- 5 Scelta della tipologia di iscrizione
- 6 Compilazione del profilo
- 7 Certificazioni extrascolastiche
- 8 1a Modalità
- 9 2a Modalità
- 10 Riserva del posto
- 11 Immatricolazione
- 12 Dopo l'immatricolazione

REGISTRAZIONE AL PORTALE ISCRIZIONI

L'iscrizione al corso di laurea triennale in **Sociologia** si effettua online attraverso il Portale Iscrizioni.

Per accedere al Portale Iscrizioni utilizza il seguente link: <https://iscrizioni.unicatt.it/iscrizioni>

Si apre la seguente schermata:

Inserisci utente e password

Utente

Password

REGISTRATI

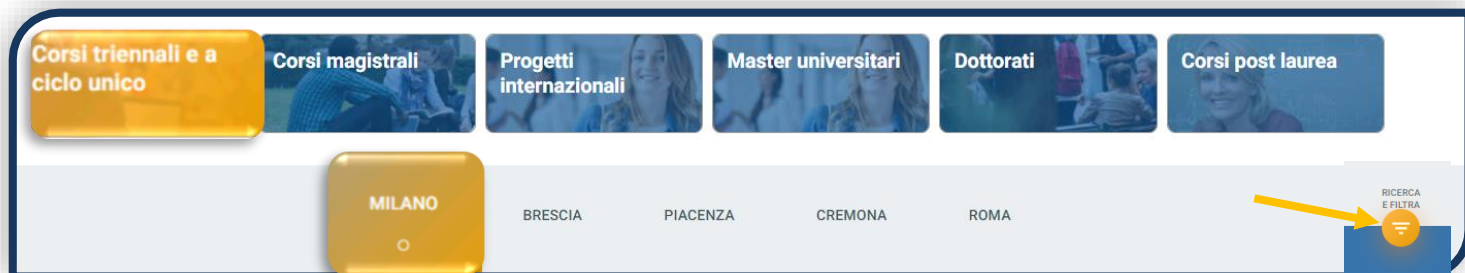
ACCEDI

Clicca su «REGISTRATI» o «ACCEDI».



SCELTA DEL CORSO

Seleziona «Corsi triennali e a ciclo unico», la sede e l'anno accademico.
Compaiono le card di tutti i corsi di laurea: seleziona quella di tuo interesse.
Utilizza la funzione «RICERCA E FILTRA».



La card fornisce alcune informazioni relative al corso. Prima di continuare, leggi con attenzione le [Procedure di ammissione al corso](#).
Per avviare la procedura di iscrizione clicca su «ISCRIVITI».



SCELTA DELLA TIPOLOGIA DI ISCRIZIONE

Identificati in una delle 5 tipologie di iscrizione proposte: ciascuna segue una specifica procedura. In questa Guida è spiegata la procedura di iscrizione per la «**Prima immatricolazione**».



La Prima immatricolazione **NON prevede** la valutazione di esami sostenuti in carriere universitarie precedenti per un'eventuale convalida.



Prima immatricolazione: è la prima volta che ti iscrivi ad un corso di laurea triennale.



È compreso in questa tipologia anche chi ha rinunciato agli studi senza aver superato esami nella precedente carriera interrotta.



Passaggio interno: sei attualmente iscritto ad un corso dell'Università Cattolica, ma desideri cambiarlo con un altro di pari livello sempre dell'Università Cattolica.



Seconda laurea: sei già in possesso di una laurea triennale.



Ripresa carriera: sei stato iscritto ad un corso di laurea in Università Cattolica o in un altro Ateneo, e desideri riprendere gli studi interrotti.



Trasferimento da altra Università: sei attualmente iscritto ad un corso di laurea triennale o magistrale a ciclo unico in un altro Ateneo e desideri iscriverti in Università Cattolica.

COMPILAZIONE DEL PROFILO

**DATI PRIVACY
E CONDIZIONI**

DATI
CANDIDATO

TITOLI
DI STUDIO

CERTIFICAZIONI
EXTRASCOLASTICHE

CERTIFICAZIONE DISABILITA'
E/O DSA

Leggi attentamente quanto indicato in questa sezione e presta il consenso al trattamento dei dati personali dove richiesto.

DATI PRIVACY
E CONDIZIONI

**DATI
CANDIDATO**

TITOLI
DI STUDIO

CERTIFICAZIONI
EXTRASCOLASTICHE

CERTIFICAZIONE DISABILITA'
E/O DSA

Inserisci i tuoi dati anagrafici, e-mail e numero di cellulare. Residenza e domicilio sono modificabili in qualunque momento.

DATI PRIVACY
E CONDIZIONI

DATI
CANDIDATO

**TITOLI
DI STUDIO**

CERTIFICAZIONI
EXTRASCOLASTICHE

CERTIFICAZIONE DISABILITA'
E/O DSA

Inserisci i dati relativi al titolo di scuola superiore.

Diploma di Scuola Superiore

Tipo conseguimento *
In corso

Ordinamento diploma *
 Italiano Estero

Anno diploma *
2010

Tipo diploma *
IST. TECNICO: AMMINISTRAZIONE, FINANZA E MARKETING

Nazione istituto *
ITALIA

Provincia istituto *
VARESE

Comune istituto *
BUSTO ARSIZIO

Istituto *
TOSI - ISTITUTO TECNICO COMMERCIALE

Voto / Voto Lode

Se stai conseguendo o hai conseguito un **diploma ad ordinamento estero** contatta l'Ufficio ammissioni internazionali (international.admissions@unicatt.it).

Se non hai ancora conseguito il diploma, devi indicarlo come «**In corso**» e il campo «**Voto**» deve essere lasciato vuoto.

Una volta conseguita la maturità modifica il titolo già inserito aggiornando il «**Tipo conseguimento**» da «**In corso**» a «**Conseguito**» e indicando il voto.

DATI PRIVACY
E CONDIZIONI

DATI
CANDIDATO

TITOLI
DI STUDIO

CERTIFICAZIONI
EXTRASCOLASTICHE

**CERTIFICAZIONE DISABILITA'
E/O DSA**

Compila questa sezione se hai DSA o disabilità e carica la documentazione relativa.

CERTIFICAZIONI EXTRASCOLASTICHE

DATI PRIVACY
E CONDIZIONI

DATI
CANDIDATO

TITOLI
DI STUDIO

**CERTIFICAZIONI
EXTRASCOLASTICHE**

CERTIFICAZIONE DISABILITA'
E/O DSA

Una volta inserito il titolo di studio devi compilare la sezione dedicata alle certificazioni extrascolastiche (informatiche, linguistiche, lavorative).

Se non possiedi certificazioni extrascolastiche devi selezionare «**Nessuna certificazione**» per ognuna delle voci presenti in elenco, quindi «SALVA» e successivamente cliccare sul tasto «PROSEGUI».

Certificazione informatica

Abilità linguistiche certificate

Abilità linguistiche non certificate

Dichiarazione attività lavorativa

SALVA



Questa sezione, essendo comune a tutti i corsi di laurea, richiede la compilazione di questi campi anche se non sono utili ai fini dell'ammissione a questo corso.

DA QUI IN POI il percorso da seguire sarà differenziato a seconda della modalità di ammissione a cui si partecipa (1^a o 2^a) per poi ricongiungersi a pagina 10.

1^a MODALITÀ

Indica la media dei voti ottenuti nel penultimo anno di scuola secondaria di secondo grado:

Media voti 4^a anno

7,50



Se hai sostenuto il 4° anno all'estero e non sei in possesso della pagella convertita dalla scuola italiana o se stai frequentando una scuola ad ordinamento quadriennale, allora indica la media dei voti ottenuti nel 3° anno.

Dopo aver cliccato su «PROSEGUI», carica i seguenti documenti:

- FOTOTESSERA
- DOCUMENTO DI IDENTITÀ (fronte e retro)
- CODICE FISCALE
- DOCUMENTO DI SOGGIORNO (obbligatorio per i cittadini extra UE)
- PAGELLA DEL 4° ANNO di scuola superiore



Se hai frequentato il 4° anno all'estero e non sei in possesso della pagella convertita dalla scuola italiana carica la pagella del 3° anno e il transcript of records rilasciato dalla scuola estera.

Se stai frequentando una scuola ad ordinamento quadriennale, carica la pagella del 3° anno.

Clicca su «PROSEGUI» entro il termine di presentazione della domanda previsto dalle [Procedure di ammissione al corso](#): lo stato della tua domanda diventerà «IN VALUTAZIONE».

A partire dalla data indicata dalle [Procedure di ammissione al corso](#) la domanda passerà in stato «IMMATRICOLABILE» e potrai riservare il posto.

ATTENZIONE: se la pagella non dovesse essere valida non sarai considerato idoneo ma potrai partecipare alla modalità di ammissione successiva, previa disponibilità di posti.

Per capire come riservare il posto, vai a pagina 10.

2^a MODALITÀ: ORDINE CRONOLOGICO

Dopo aver cliccato su «PROSEGUI», carica i seguenti documenti:

- FOTOTESSERA
- DOCUMENTO DI IDENTITÀ (fronte e retro)
- CODICE FISCALE
- DOCUMENTO DI SOGGIORNO (solo per i cittadini extra UE)



Per caricare un documento clicca su «**INSERISCI**» e seleziona il file dal tuo desktop. Ogni documento deve essere caricato in unico file. Caricando più file questi si sovrascriveranno.

Una volta caricati tutti i documenti indicati come «obbligatori», compare il tab «PROSEGUI». Continua la procedura senza attendere la validazione dei documenti, che viene effettuata successivamente.

PROSEGUI



A questo punto lo stato della tua Domanda sarà «**Immatricolabile**» e potrai riservare il posto, fino ad esaurimento posti disponibili ed entro i termini indicati dalle Procedure di ammissione al corso.

RISERVA DEL POSTO

Per procedere alla riserva del posto clicca sul tab «ENTRA» presente nella card, quindi su «PagoPA» ed effettua il pagamento della prima rata dei contributi universitari.



! PAGA ONLINE se la tua banca è tra quelle aderenti al circuito PagoPA.
PAGA PIÙ TARDI per scaricare il bollettino e pagarlo con il tuo online banking o di persona in banche o tabaccherie aderenti.

ATTENZIONE: la scadenza riportata sul bollettino è standard e deve essere ignorata.

L'accertamento del pagamento avviene entro le 24 ore dal versamento stesso, normalmente bastano pochi minuti.

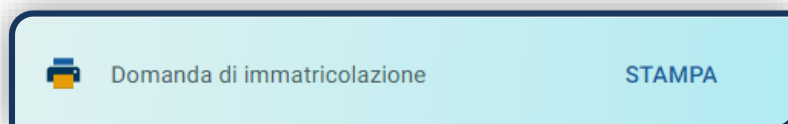
La conferma dell'occupazione del posto si ha quando lo stato della domanda è «**Pagamento accertato**».

IMMATRICOLAZIONE

Una volta che il pagamento è stato accertato e tutti i documenti sono validi, se hai conseguito la maturità (vedi come inserire il voto di diploma a pagina 6), la domanda passa in «**Attesa immatricolazione**».

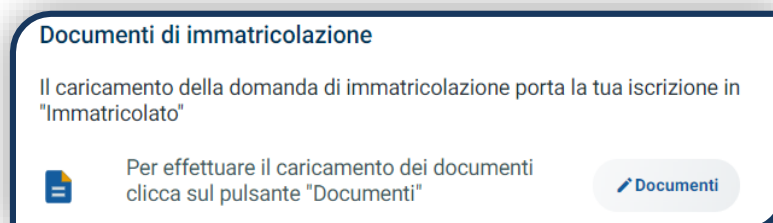


Ora puoi completare l'immatricolazione. Clicca su «ENTRA» e stampa la domanda di immatricolazione:



Poi clicca sull'icona «Documenti» e carica, nell'ordine:

1. CERTIFICATO DI BATTESIMO
2. DOMANDA DI IMMATRICOLAZIONE, compilata e firmata



Gli studenti non battezzati dovranno caricare al posto del Certificato di Battesimo l'attestato rilasciato dal Centro Pastorale a seguito di un breve colloquio di benvenuto.


DOPO L'IMMATRICOLAZIONE

VALIDAZIONE DEI DOCUMENTI DI IMMATRICOLAZIONE

Dopo la validazione il documento può essere:

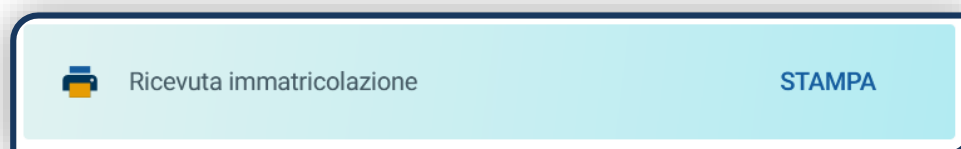
 **Valido**

oppure

 **Non valido**

Quando il documento è «**Non valido**» trovi la motivazione nelle note sotto al documento e ti viene inviata un'email. Il documento deve essere ricaricato al più presto. Per accedere alla sezione del caricamento dei documenti clicca sul tab «ENTRA».

Quando tutta la documentazione è valida, è disponibile la «**Ricevuta di immatricolazione**».



BADGE UNIVERSITARIO

Dopo circa un mese dalla validazione positiva dei documenti di immatricolazione, riceverai il **BADGE Carta Ateneo+** all'indirizzo che hai indicato sul Portale Iscrizioni (vedi tab «Carta Ateneo +»).



- **La documentazione di immatricolazione è valida** ✓
- **Il badge è stato prodotto** ✓

CONTRIBUTI UNIVERSITARI

Per determinare l'importo delle rate successive alla prima sulla base dei criteri definiti dalla «Normativa generale per la determinazione dei contributi universitari» segui la procedura guidata presente in questa funzione.

Altrimenti è assegnata automaticamente la fascia massima di contribuzione.

 **Compila redditi**



UNIVERSITÀ
CATTOLICA
del Sacro Cuore

CONTATTI

Se hai bisogno di supporto nell'utilizzo del Portale Iscrizioni, contattaci attraverso il tab «**ASSISTENZA**» presente all'interno del Portale stesso, oppure consulta le [FAQ](#).

Se hai domande o desideri chiarimenti, contattaci attraverso [QUESTO FORM](#) selezionando l'argomento di tuo interesse.