

UNIVERSITA' CATTOLICA DEL SACRO CUORE

Valutazione della soddisfazione degli studenti a.a. 2015-2016

(Legge 370/1999)

Riepilogo delle valutazioni fornite

Rapporto statistico relativo al corso di laurea di:

Infermieristica (LT)

Istituto Suore della Misericordia - Ospedale S. Giovanni - (Roma)

Facoltà di: MEDICINA E CHIRURGIA

Questionari compilati per Corso di laurea	377
Insegnamenti valutati afferenti al Corso di laurea	17

Le risposte sono aggregate in base alla frequenza dichiarata dagli studenti, individuando così due popolazioni: chi ha dichiarato una frequenza 'bassa' e chi ha dichiarato una frequenza 'medio-alta'

Le domande sono state raggruppate in sezioni; per ciascuna di esse viene riportata:

- la distribuzione di frequenza assoluta e percentuale delle risposte, calcolata rispetto al totale dei rispondenti alla singola domanda;
- la media aritmetica, ove calcolabile, dei livelli di soddisfazione utilizzando la scala a 4 valori: 9, 7, 4 e 2 che sono stati abbinati rispettivamente alle 4 modalità di risposta 'Decisamente Sì', 'Più Sì che NO', 'Più NO che Sì' e 'Decisamente NO';
- i valori medi di confronto calcolati sulla totalità degli insegnamenti della Facoltà nella sede

Nel testo delle domande laddove viene riportato 'insegnamento' è da leggersi 'Corso Integrato'

Anno di corso	1°	2°	3°	4°	5°	6°	Ripetente	1° f.c.	2° f.c.	3° f.c. e oltre	Tot
		159	104	114							
	42,2%	27,6%	30,2%								
Con quale frequenza ha seguito le lezioni di questo insegnamento?	Alta		Media			Bassa			Tot		
	313		58			6			377		
	83,0%		15,4%			1,6%					

SODDISFAZIONE COMPLESSIVA E ASPETTI DI CONTESTO

Frequenza corso	DISTRIBUZIONE ASSOLUTA E PERCENTUALE DELLE RISPOSTE						VALORI MEDI DI CONFRONTO	
	9	7	4	2	Tot	Cdi		
È complessivamente soddisfatto di come è stato svolto questo insegnamento?	213	130	24	4	371	7,9		
	57,4%	35,0%	6,5%	1,1%				
bassa	2	1	2	1	6	6,0		
	33,3%	16,7%	33,3%	16,7%				
All'inizio dell'insegnamento, era interessato agli argomenti indicati nel programma?	217	129	24	1	371	8,0		
	58,5%	34,8%	6,5%	0,3%				
bassa	2	1	2	1	6	6,0		
	33,3%	16,7%	33,3%	16,7%				
Ritiene che il corso si svolga in modo integrato?	195	143	28	5	371	7,7		
	52,6%	38,5%	7,5%	1,3%				
bassa	2	1	2	1	6	6,4		
	33,3%	16,7%	33,3%	16,7%				
Le conoscenze da lei possedute sono risultate sufficienti per la comprensione degli argomenti trattati all'inizio del corso?	190	146	28	7	371	7,7		
	51,2%	39,4%	7,5%	1,9%				
bassa	1	1	2	2	6	4,9		
	16,7%	16,7%	33,3%	33,3%				
Gli orari di svolgimento delle attività didattiche sono stati rispettati?	214	135	16	6	371	7,9		
	57,7%	36,4%	4,3%	1,6%				
bassa	2	2	1	1	6	6,4		
	33,3%	33,3%	16,7%	16,7%				
Ritiene che le eventuali ripetizioni e sovrapposizioni rispetto ai contenuti di altri insegnamenti siano state utili ai fini dell'apprendimento?	192	147	19	10	371	7,7		
	51,8%	39,6%	5,1%	2,7%				
bassa	1	2	1	2	6	4,4		
	16,7%	33,3%	16,7%	33,3%				
Il materiale didattico è indicato con chiarezza e in tempo utile per la preparazione dell'esame?	186	154	22	9	371	7,7		
	50,1%	41,5%	5,9%	2,4%				
bassa	1	4	1		6	6,5		
	16,7%	66,7%	16,7%					
Il materiale didattico è facilmente reperibile?	177	156	27	11	371	7,5		
	47,7%	42,0%	7,3%	3,0%				
bassa		1	5		6	4,4		
		16,7%	83,3%					

RELAZIONE CON IL DOCENTE

Frequenza corso	DISTRIBUZIONE ASSOLUTA E PERCENTUALE DELLE RISPOSTE					VALORI MEDI DI CONFRONTO	
	9	7	4	2	Tot	Cdl	
Il docente è puntuale all'inizio della lezione?	medio-alta	215 58,0%	124 33,4%	28 7,5%	4 1,1%	371	7,8
	bassa	1 16,7%	3 50,0%	2 33,3%		6	6,1
Il docente tratta gli studenti con rispetto?	medio-alta	254 68,5%	97 26,1%	16 4,3%	4 1,1%	371	8,2
	bassa	2 33,3%	1 16,7%	2 33,3%	1 16,7%	6	6,0
Il docente espone gli argomenti in modo chiaro?	medio-alta	198 53,4%	152 41,0%	17 4,6%	4 1,1%	371	7,9
	bassa	3 50,0%	1 16,7%	2 33,3%		6	6,9
Il docente stimola/motiva l'interesse verso gli argomenti?	medio-alta	195 52,6%	144 38,8%	30 8,1%	2 0,5%	371	7,8
	bassa	3 50,0%	1 16,7%	2 33,3%		6	6,9
Il docente risponde esaurientemente alle richieste di chiarimento?	medio-alta	223 60,1%	126 34,0%	19 5,1%	3 0,8%	371	8,0
	bassa	2 33,3%	1 16,7%	3 50,0%		6	6,3
Il docente accompagna frequentemente la trattazione dei temi con esempi o casi pratici?	medio-alta	215 58,0%	121 32,6%	25 6,7%	9 2,4%	371	7,8
	bassa	2 33,3%	1 16,7%	2 33,3%	1 16,7%	6	6,0
Ritiene che durante il corso sia incoraggiata la partecipazione attiva degli studenti alla didattica (discussioni, domande di chiarimento, ricerche individuali scritte od orali etc.)?	medio-alta	201 54,2%	141 38,0%	26 7,0%	3 0,8%	371	7,8
	bassa	2 33,3%	2 33,3%	2 33,3%		6	6,6
Se ha risposto "Più NO che si" o "Decisamente NO" può indicare quello che secondo lei è il motivo principale:	medio-alta	6 20,7%	2 6,9%	10 34,5%	11 37,9%	29	
	bassa		1 50,0%		1 50,0%	2	
Il docente sottolinea gli argomenti più importanti?	medio-alta	212 57,1%	138 37,2%	21 5,7%		371	8,0
	bassa	2 33,3%	2 33,3%	2 33,3%		6	6,6

RELAZIONE CON IL DOCENTE (2ª parte)

	Frequenza corso	DISTRIBUZIONE ASSOLUTA E PERCENTUALE DELLE RISPOSTE					VALORI MEDI DI CONFRONTO	
		9	7	4	2	Tot	Cdi	
Il docente effettua collegamenti con altre materie?	medio-alta	203	135	26	7	371	7,8	
		54,7%	36,4%	7,0%	1,9%			
	bassa	1	3	1	1	6	6,1	
		16,7%	50,0%	16,7%	16,7%			
Il docente dà indicazioni su come studiare la materia?	medio-alta	172	158	35	6	371	7,5	
		46,4%	42,6%	9,4%	1,6%			
	bassa	2	1	3		6	6,3	
		33,3%	16,7%	50,0%				

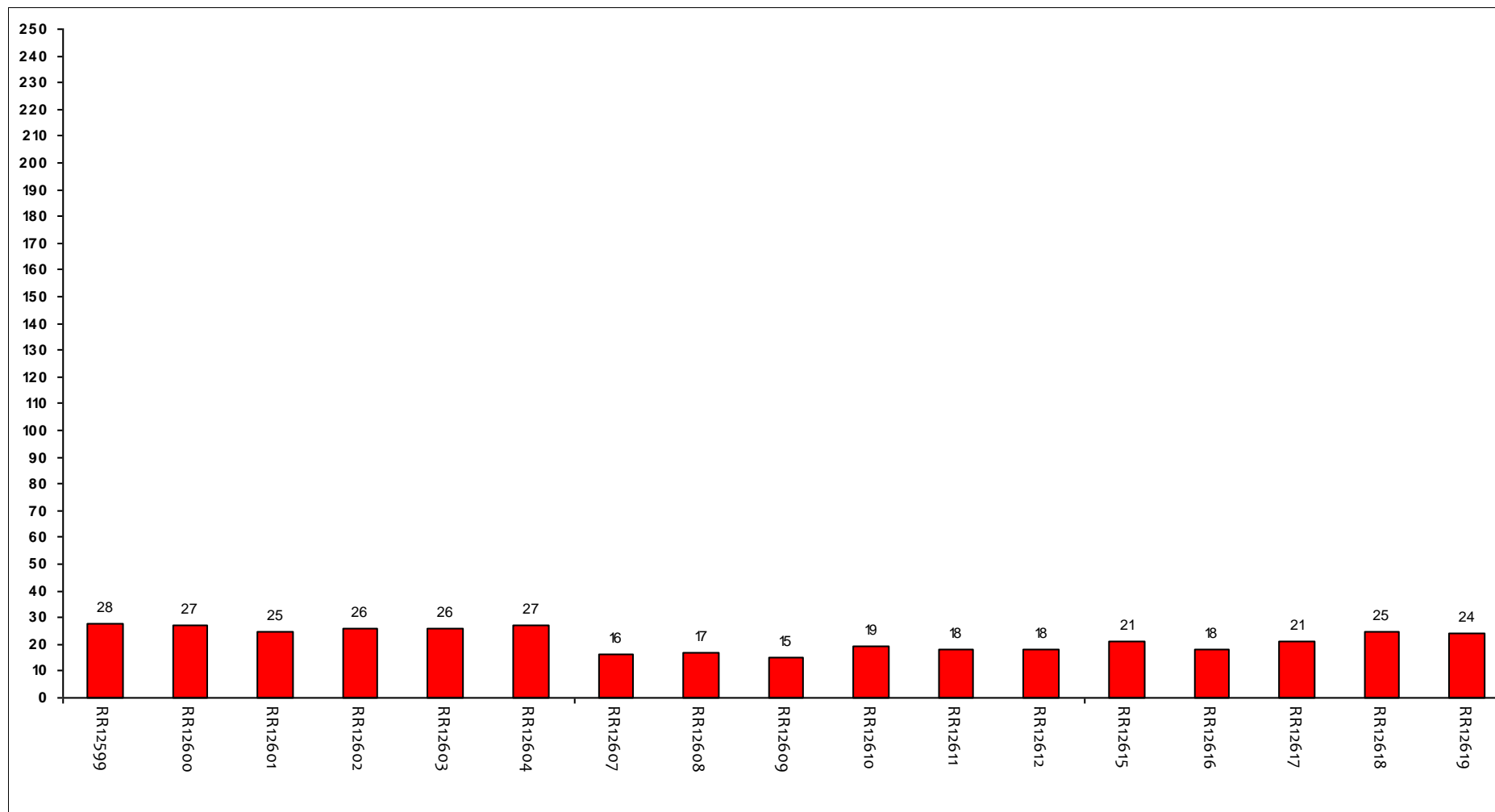
DOMANDE FINALI

	Frequenza corso	DISTRIBUZIONE ASSOLUTA E PERCENTUALE DELLE RISPOSTE					VALORI MEDI DI CONFRONTO	
		Inferiore	Uguale	Superiore	Non attribuisce CFU	Tot	Cdi	
Rispetto ai crediti formativi assegnati la quantità di lavoro richiesta dall'insegnamento risulta essere:	medio-alta	60	255	56		371	7,9	
		16,2%	68,7%	15,1%				
	bassa	2	3	1		6	6,1	
		33,3%	50,0%	16,7%				
L'insegnamento è stato svolto in maniera coerente con quanto dichiarato sul sito Web?	medio-alta	200	149	21	1	371	7,9	
		53,9%	40,2%	5,7%	0,3%			
	bassa	1	2	2	1	6	6,1	
		16,7%	33,3%	33,3%	16,7%			
Le modalità d'esame sono state definite in modo chiaro?	medio-alta	209	135	17	10	371	7,8	
		56,3%	36,4%	4,6%	2,7%			
	bassa	1	2	2	1	6	5,9	
		16,7%	33,3%	33,3%	16,7%			

Confronto tra gli insegnamenti

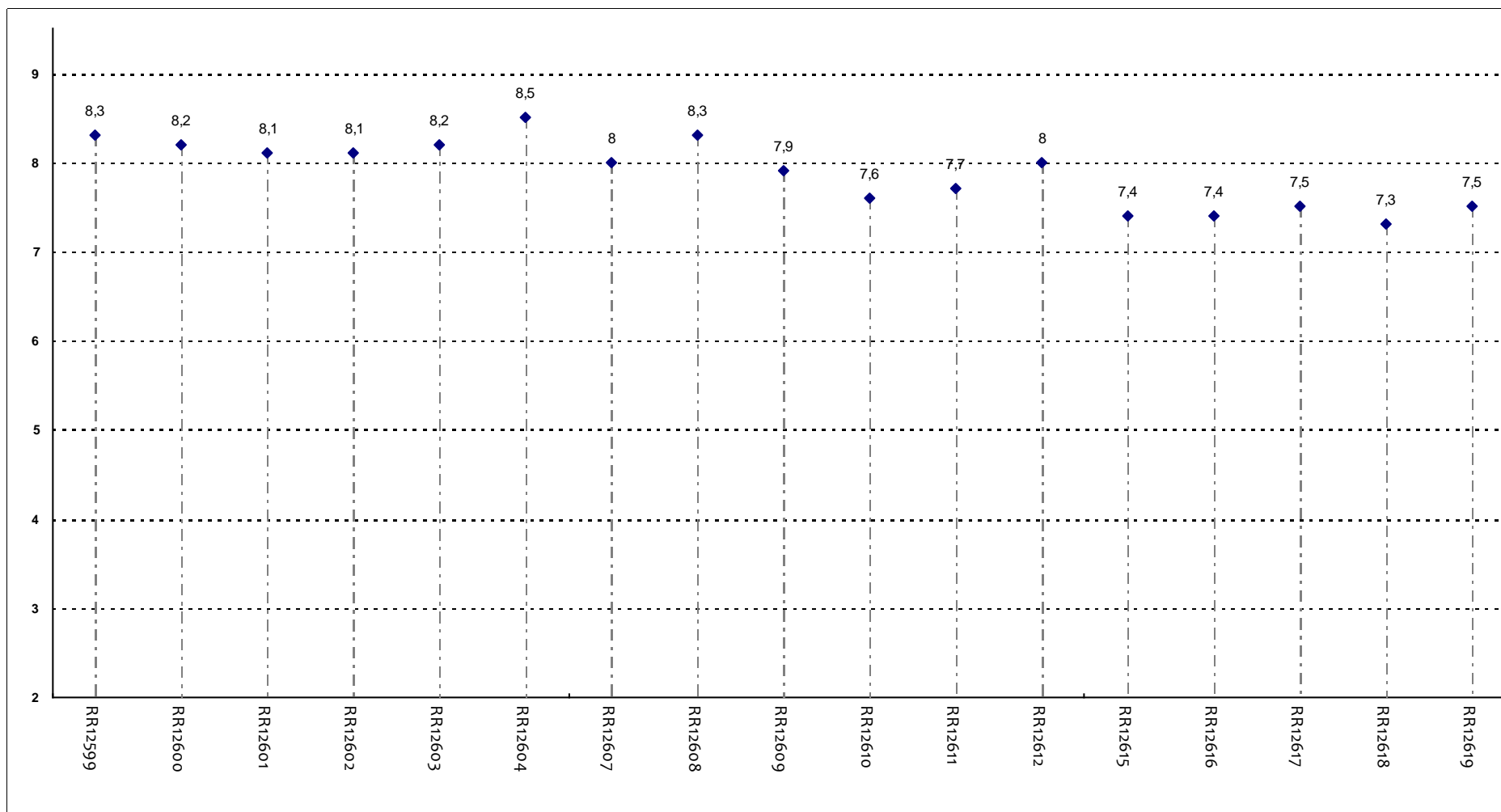
Questa seconda parte del rapporto contiene una serie di grafici che permettono di confrontare il valore medio dei diversi insegnamenti valutati nel corso di laurea per ogni domanda. Nei grafici si riporta anche l'ampiezza del campo interquartile. In pratica per ogni domanda tutti i valori medi dei diversi insegnamenti valutati nel corso di laurea sono stati suddivisi in quarti, ossia in 4 parti contenenti lo stesso numero di valori: nel primo quarto rientra il primo 25% degli insegnamenti (quelli che hanno ottenuto i valori più bassi), nel secondo e nel terzo quarto il successivo 50% (valori all'interno del campo interquartile) mentre nell'ultimo quarto rientra l'ultimo 25% degli insegnamenti (quelli che hanno ottenuto i valori più alti). Tutti i grafici considerano solamente le risposte date dagli studenti che hanno dichiarato di aver frequentato più del 50% delle lezioni.

Numero di questionari analizzati



Codici Insegnamenti

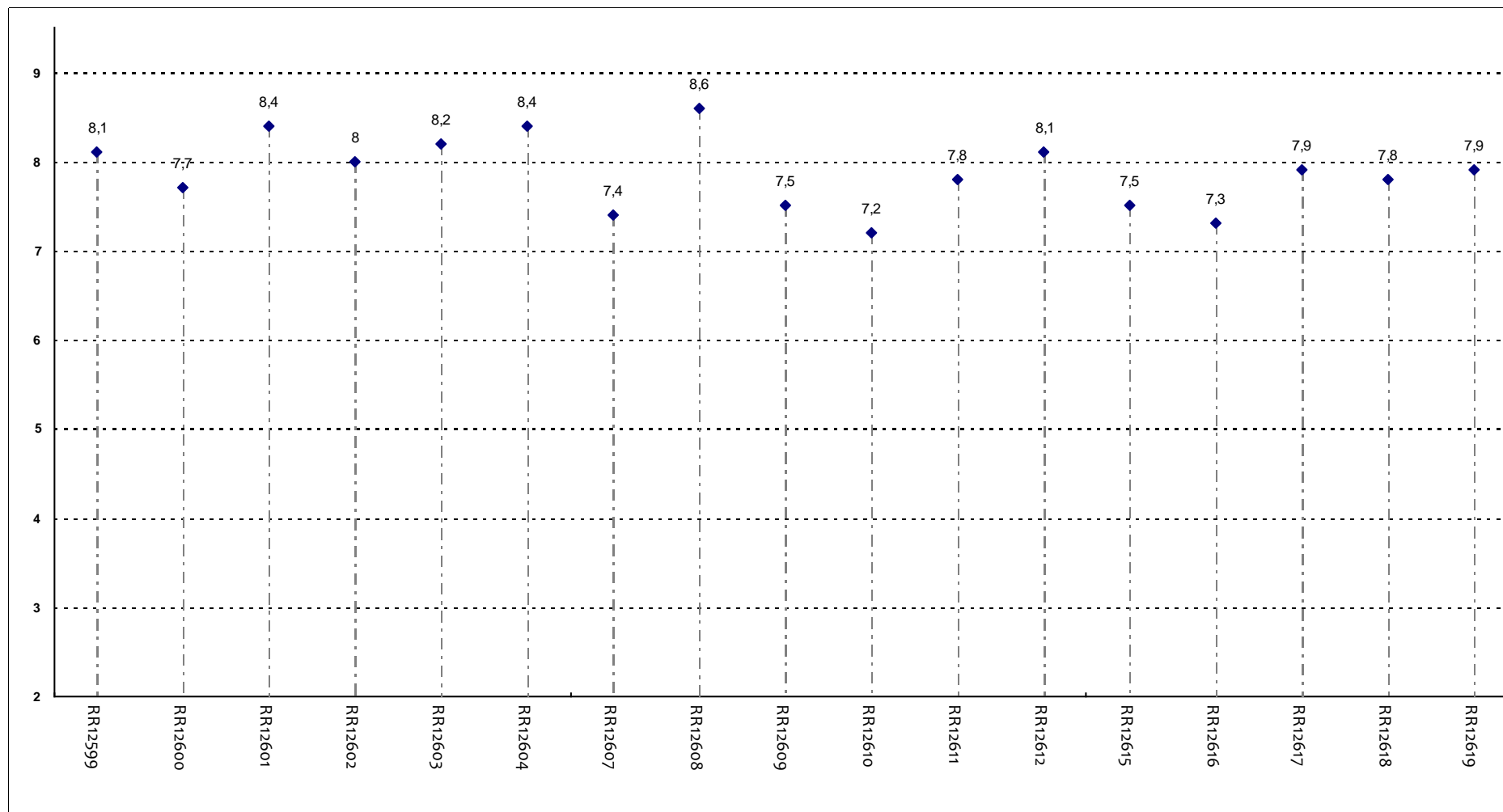
POSIZIONAMENTO DELL'INSEGNAMENTO



Insegnamenti - Fascia Media: 7,5 - 8,2

SODDISFAZIONE COMPLESSIVA E ASPETTI DI CONTESTO

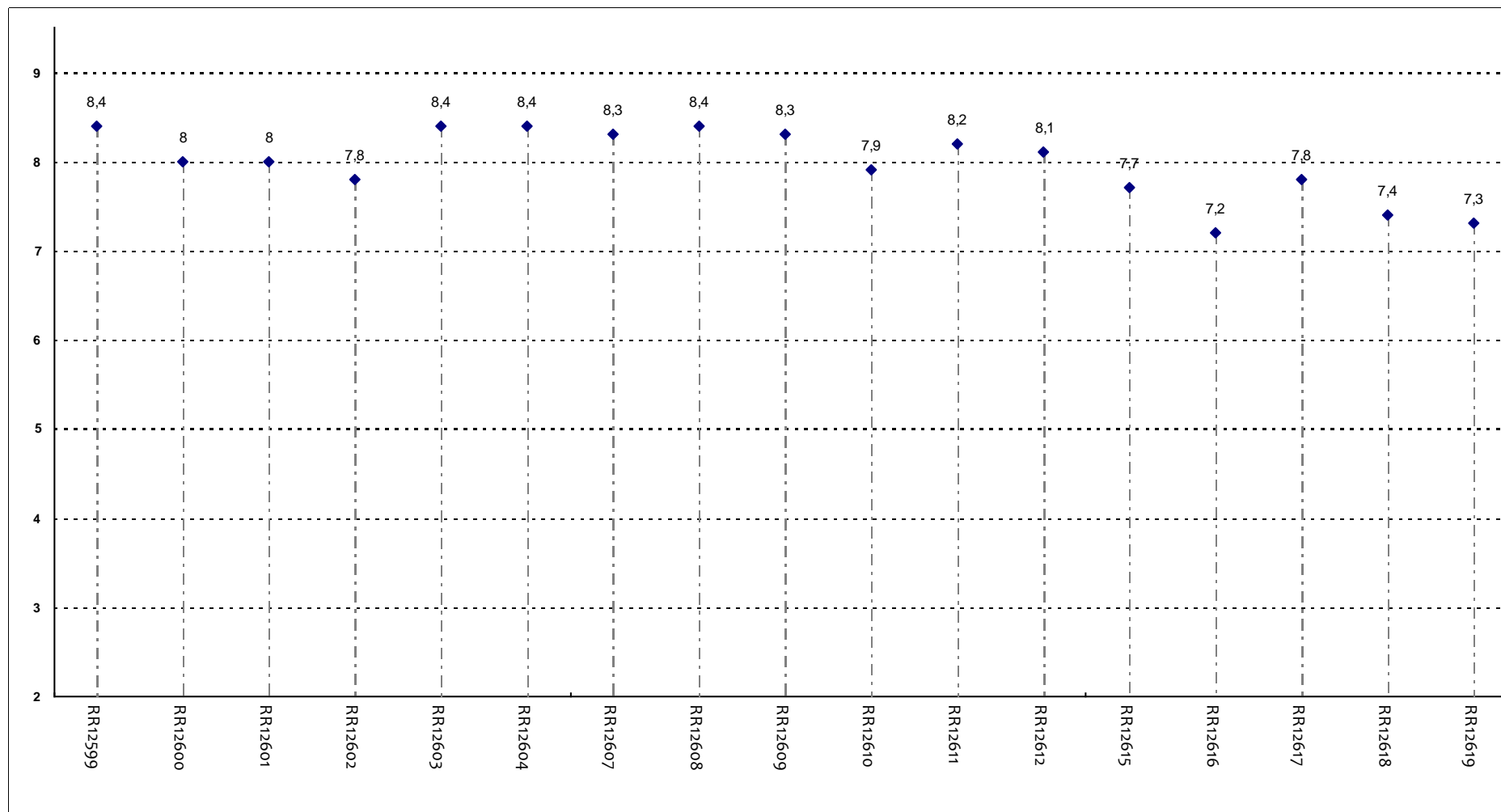
È complessivamente soddisfatto di come è stato svolto questo insegnamento?



Insegnamenti - Fascia Media: 7,5 - 8,1

SODDISFAZIONE COMPLESSIVA E ASPETTI DI CONTESTO

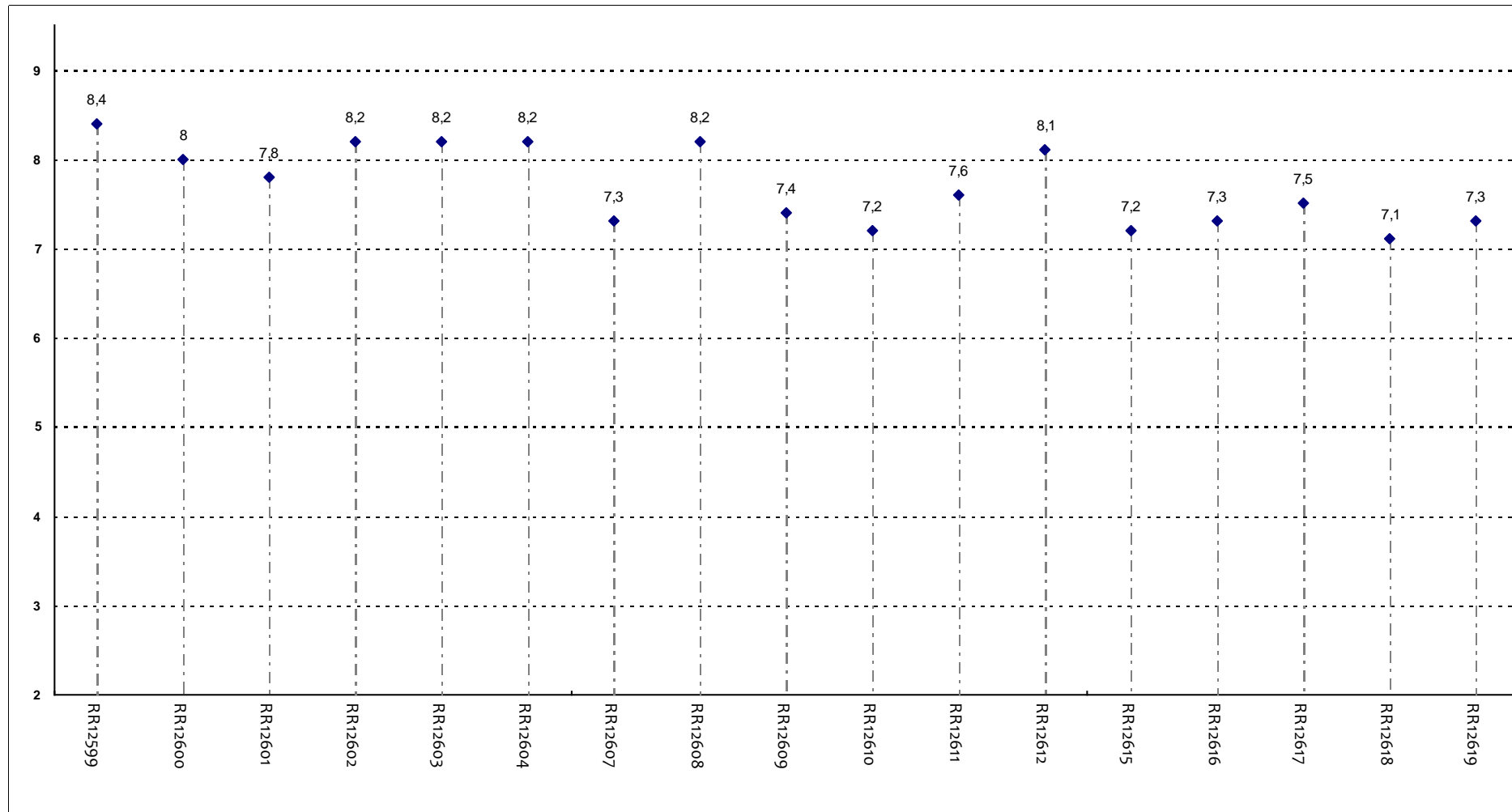
All'inizio dell'insegnamento, era interessato agli argomenti indicati nel programma?



Insegnamenti - Fascia Media: 7,8 - 8,3

SODDISFAZIONE COMPLESSIVA E ASPETTI DI CONTESTO

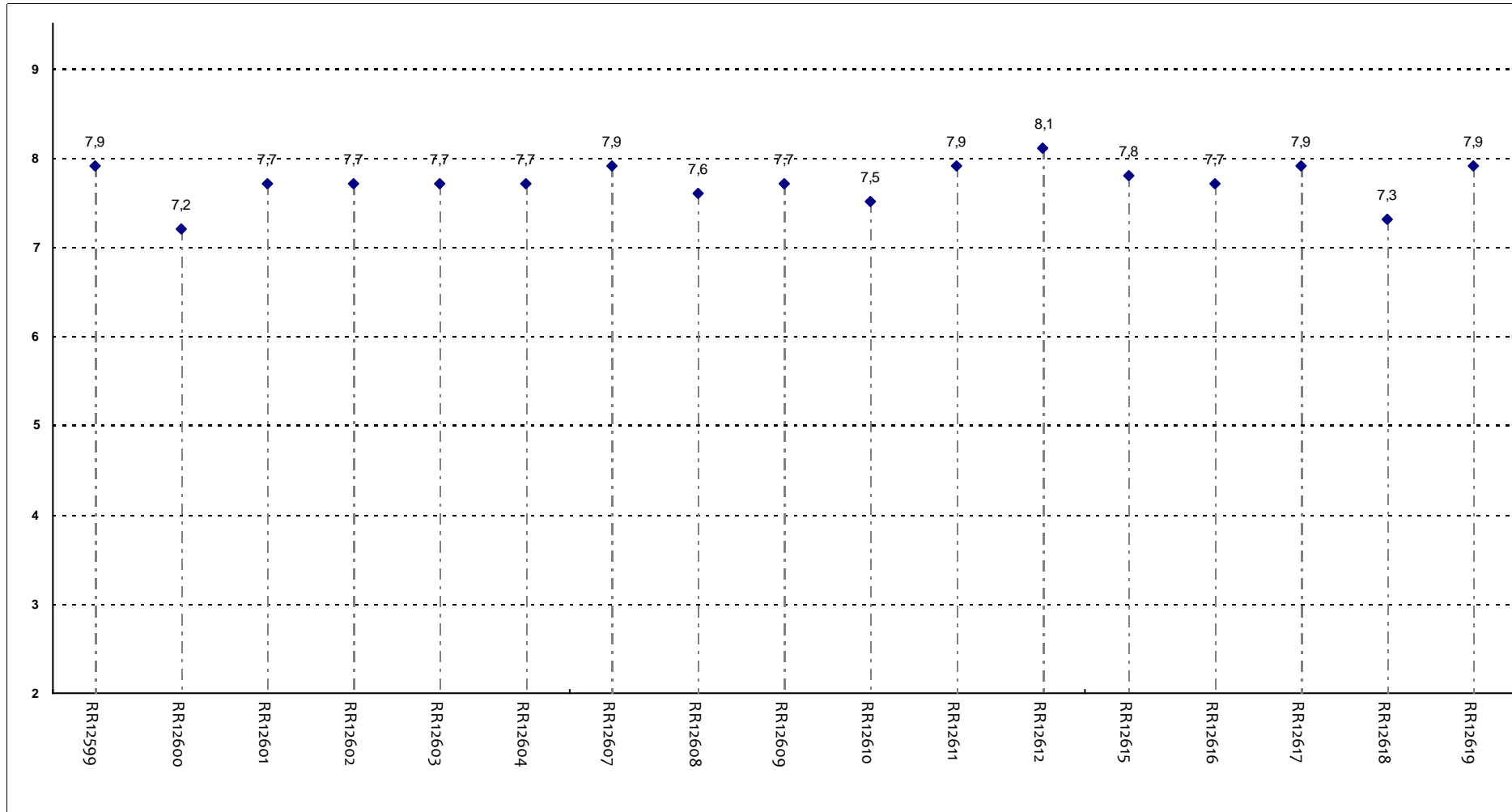
Ritiene che il corso si svolga in modo integrato?



Insegnamenti - Fascia Media: 7,3 - 8,2

SODDISFAZIONE COMPLESSIVA E ASPETTI DI CONTESTO

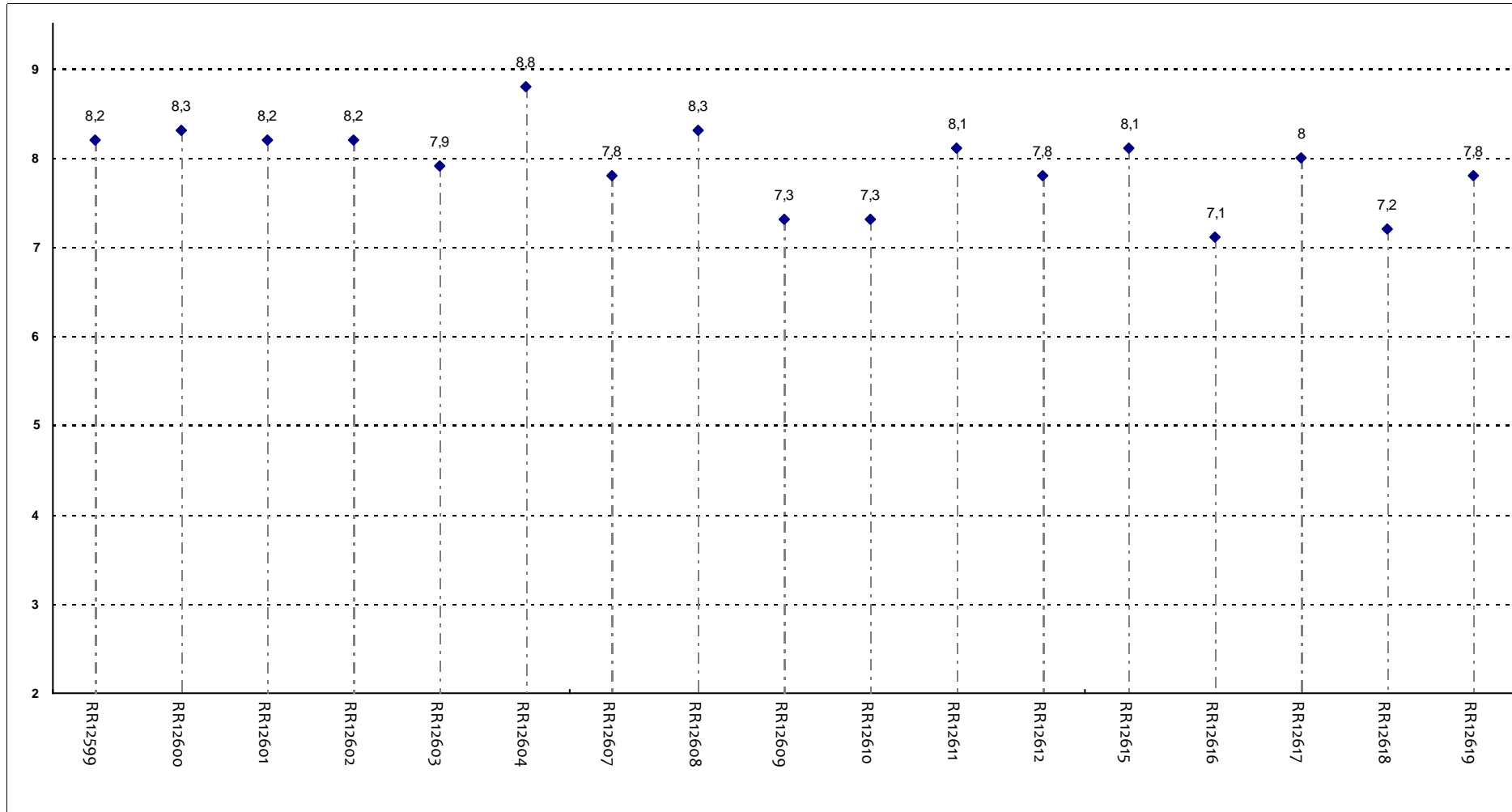
Le conoscenze da lei possedute sono risultate sufficienti per la comprensione degli argomenti trattati all'inizio del corso?



Insegnamenti - Fascia Media: 7,7 - 7,9

SODDISFAZIONE COMPLESSIVA E ASPETTI DI CONTESTO

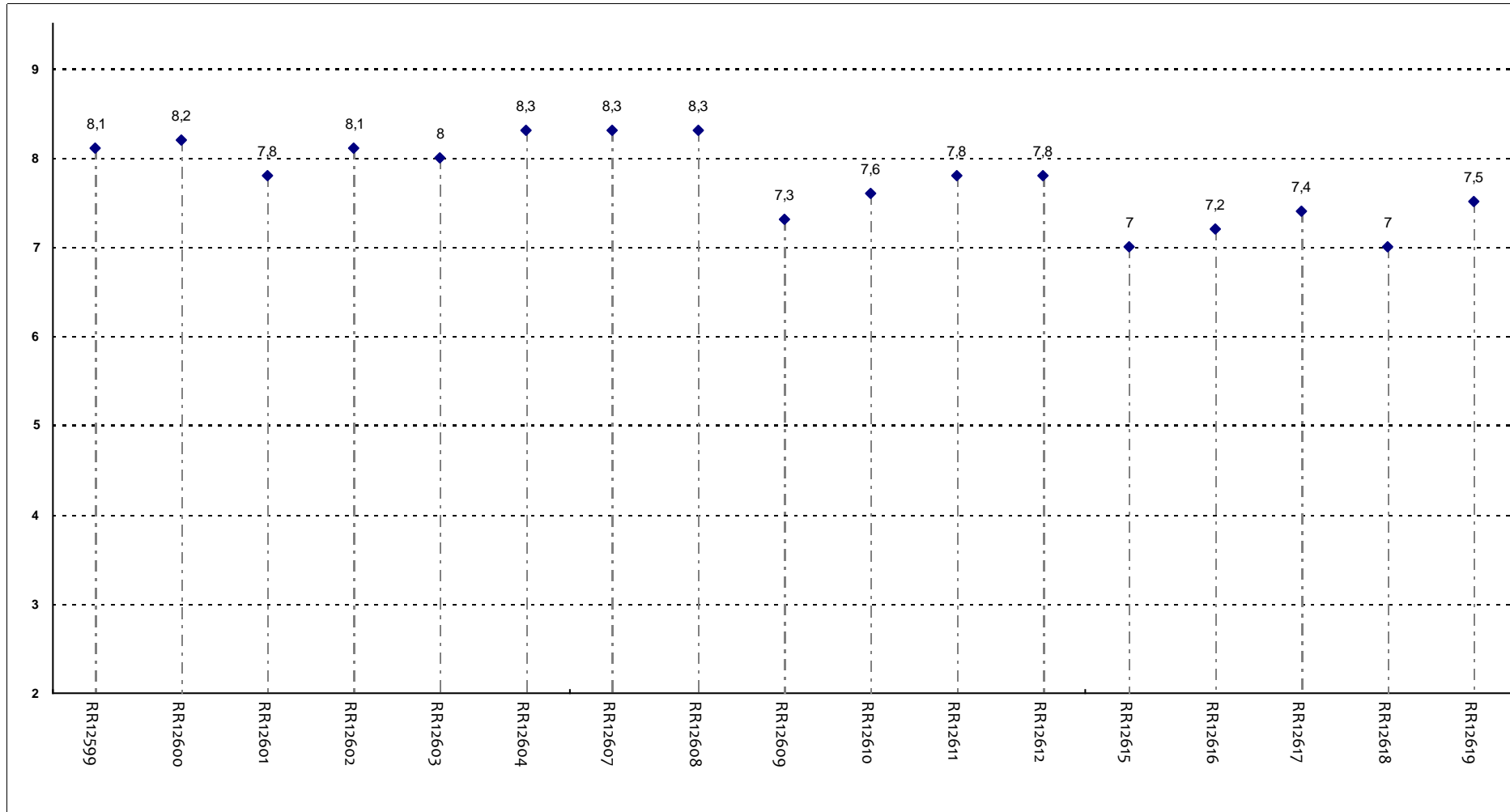
Gli orari di svolgimento delle attività didattiche sono stati rispettati?



Insegnamenti - Fascia Media: 7,8 - 8,2

SODDISFAZIONE COMPLESSIVA E ASPETTI DI CONTESTO

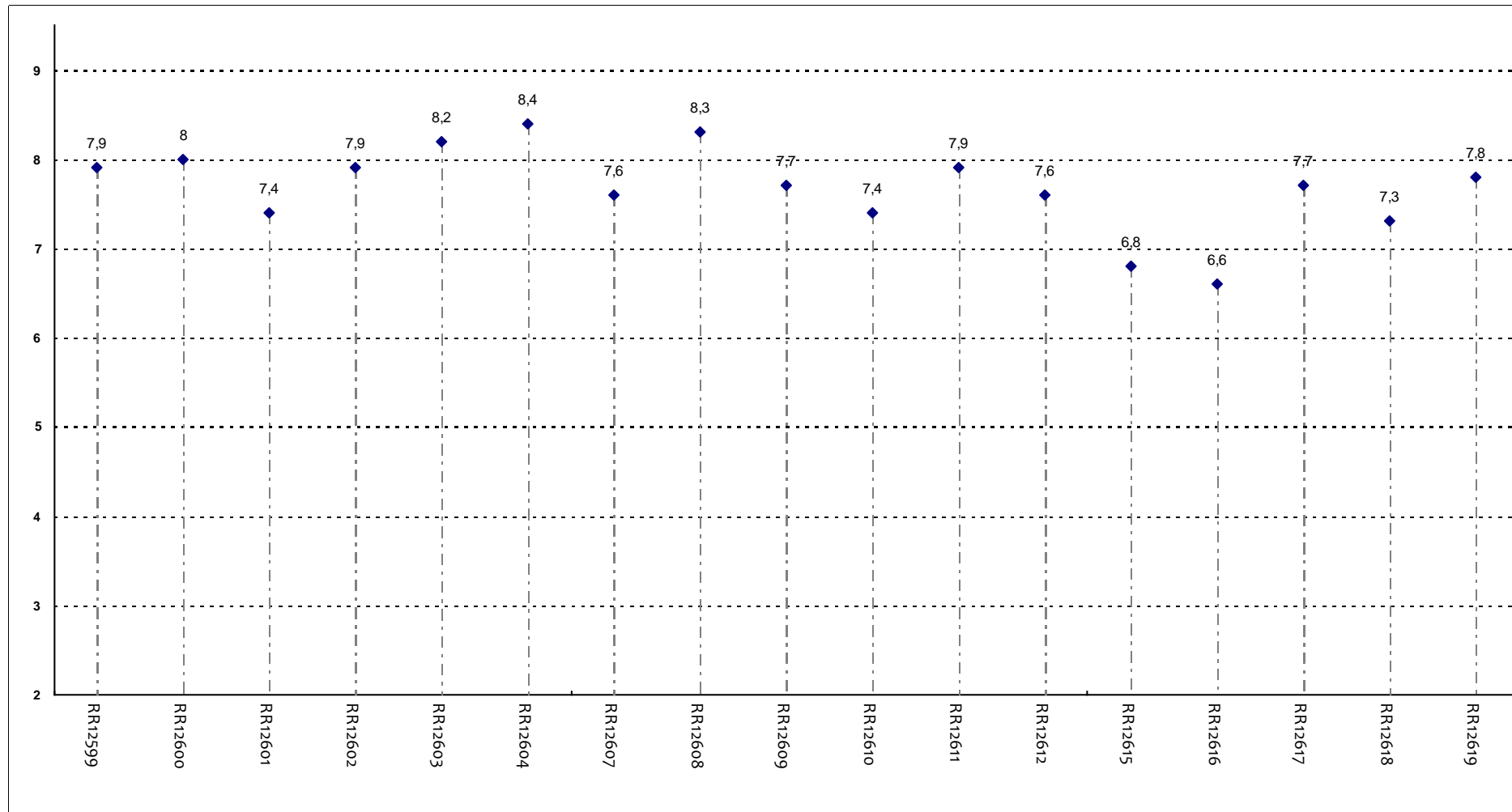
Ritiene che le eventuali ripetizioni e sovrapposizioni rispetto ai contenuti di altri insegnamenti siano state utili ai fini dell'apprendimento?



Insegnamenti - Fascia Media: 7,4 - 8,1

SODDISFAZIONE COMPLESSIVA E ASPETTI DI CONTESTO

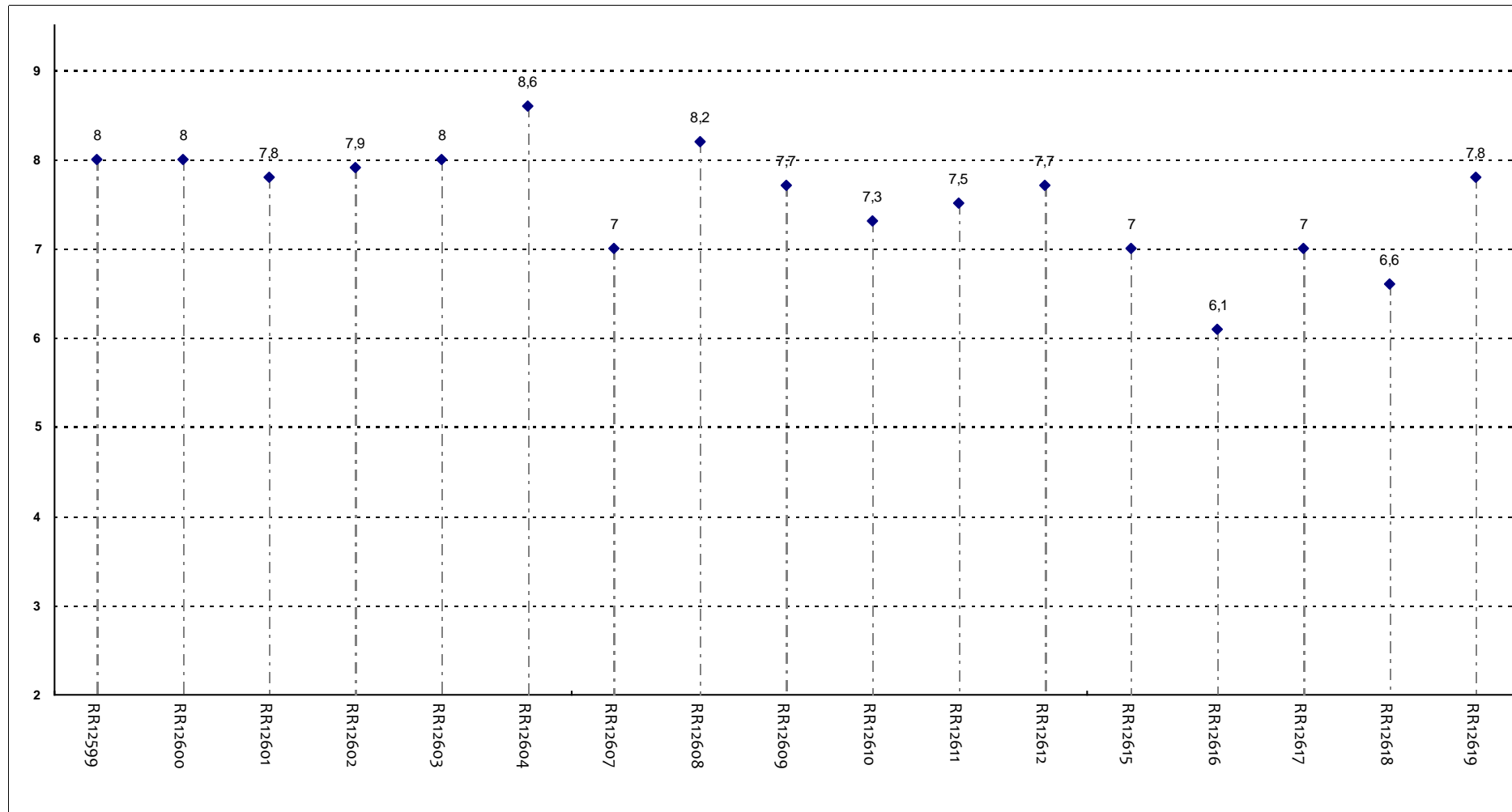
Il materiale didattico è indicato con chiarezza e in tempo utile per la preparazione dell'esame?



Insegnamenti - Fascia Media: 7,4 - 7,9

SODDISFAZIONE COMPLESSIVA E ASPETTI DI CONTESTO

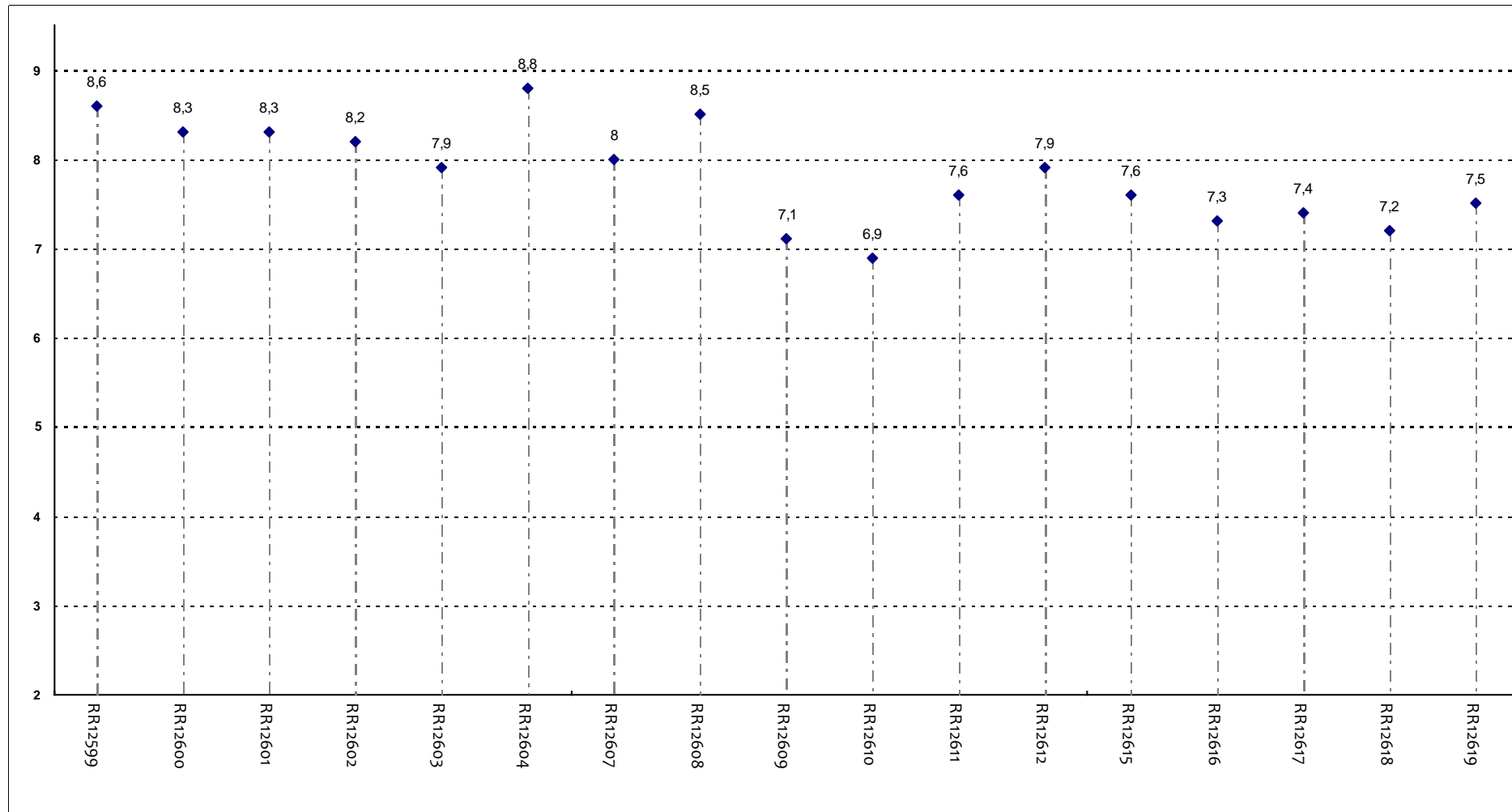
Il materiale didattico è facilmente reperibile?



Insegnamenti - Fascia Media: 7 - 8

RELAZIONE CON IL DOCENTE

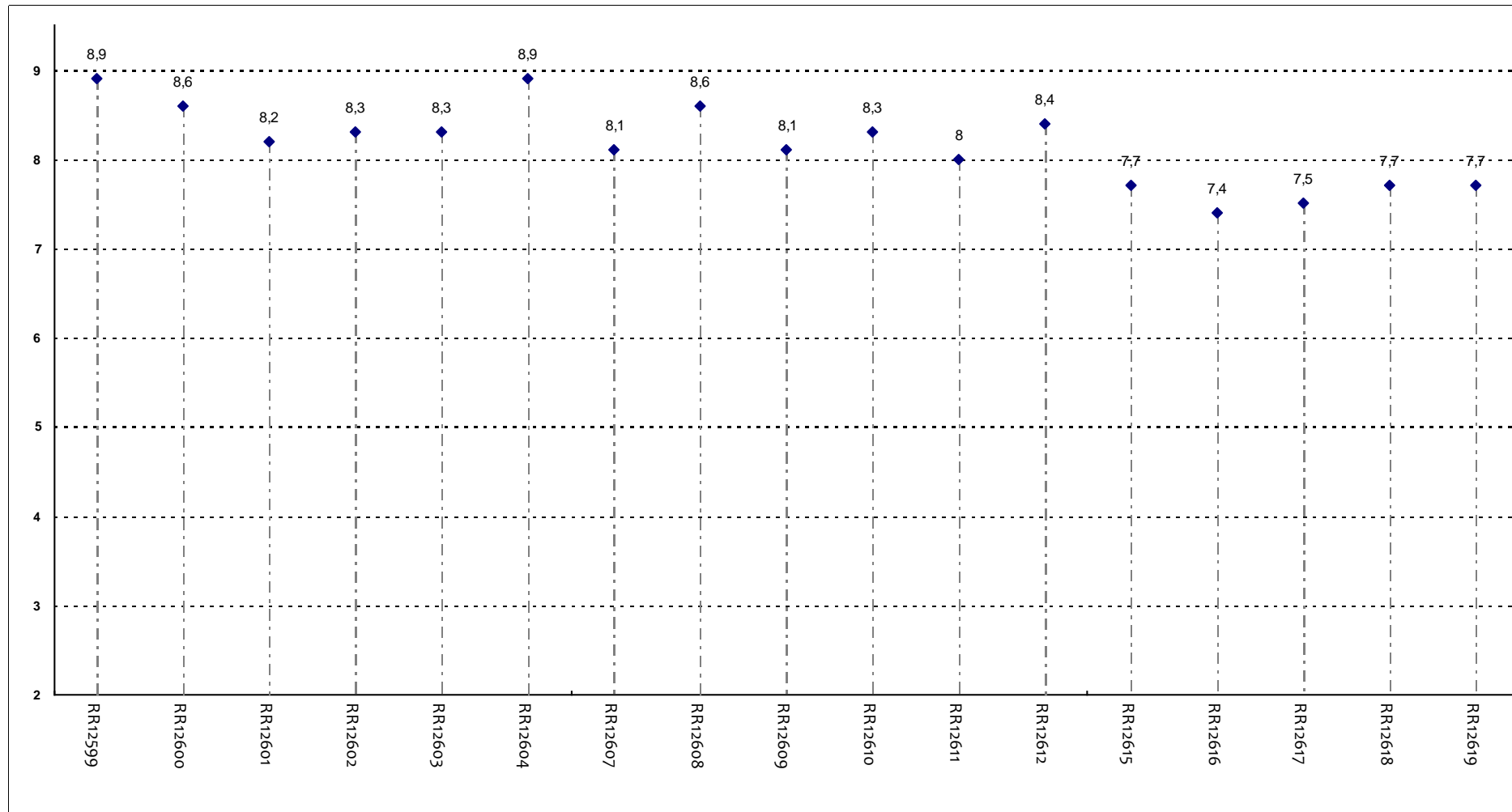
Il docente è puntuale all'inizio della lezione?



Insegnamenti - Fascia Media: 7,4 - 8,3

RELAZIONE CON IL DOCENTE

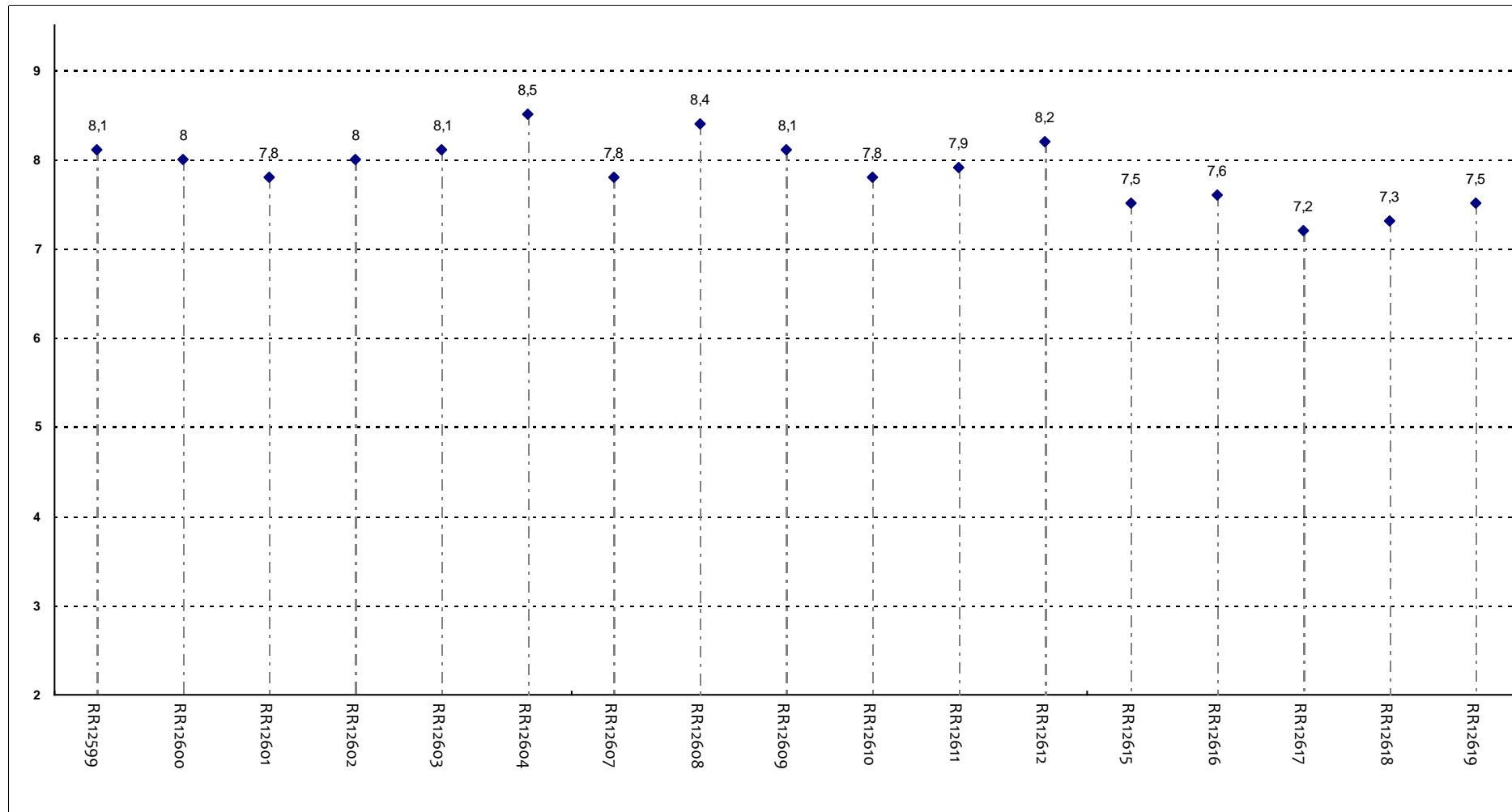
Il docente tratta gli studenti con rispetto?



Insegnamenti - Fascia Media: 7,7 - 8,4

RELAZIONE CON IL DOCENTE

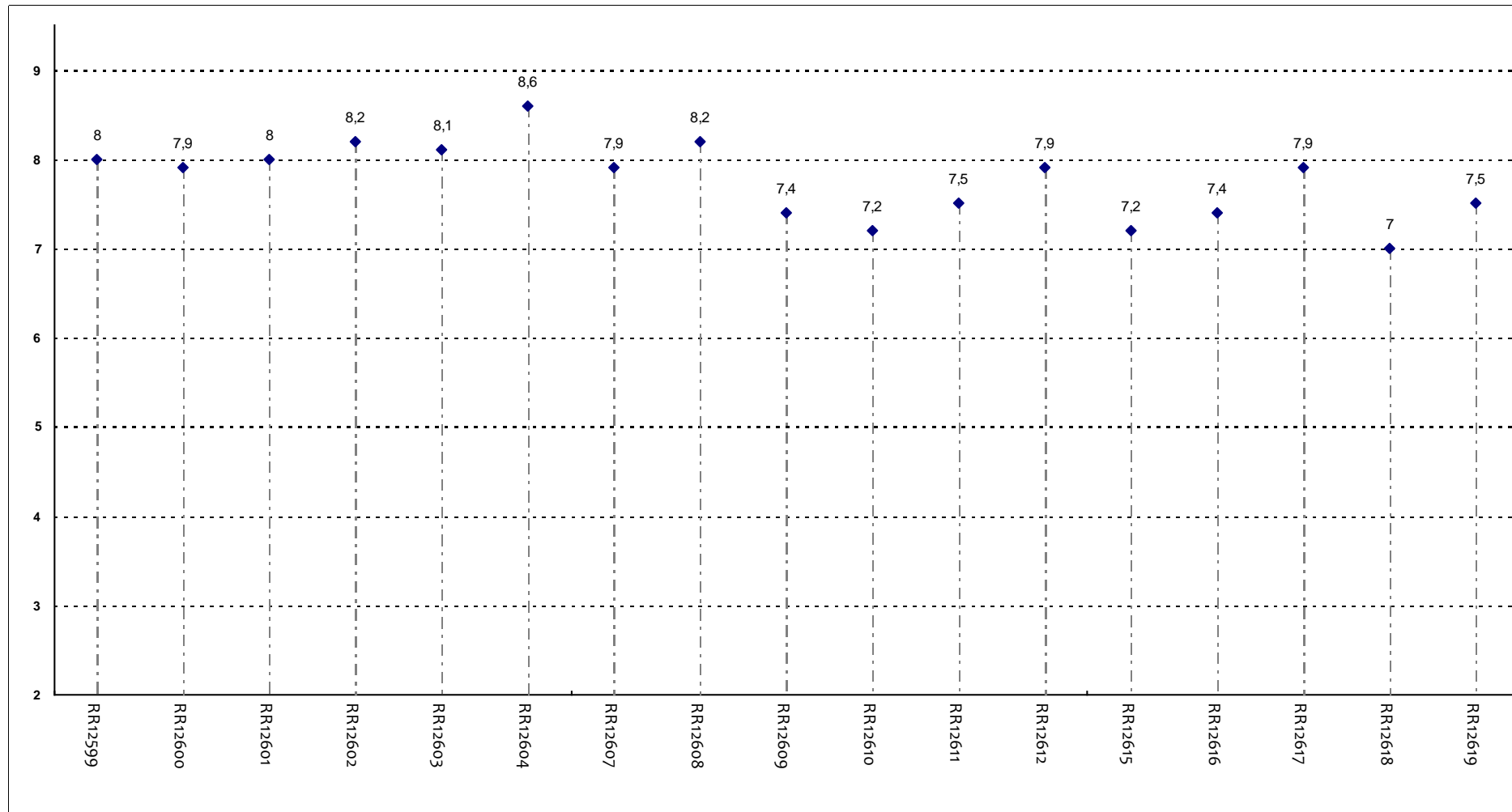
Il docente espone gli argomenti in modo chiaro?



Insegnamenti - Fascia Media: 7,6 - 8,1

RELAZIONE CON IL DOCENTE

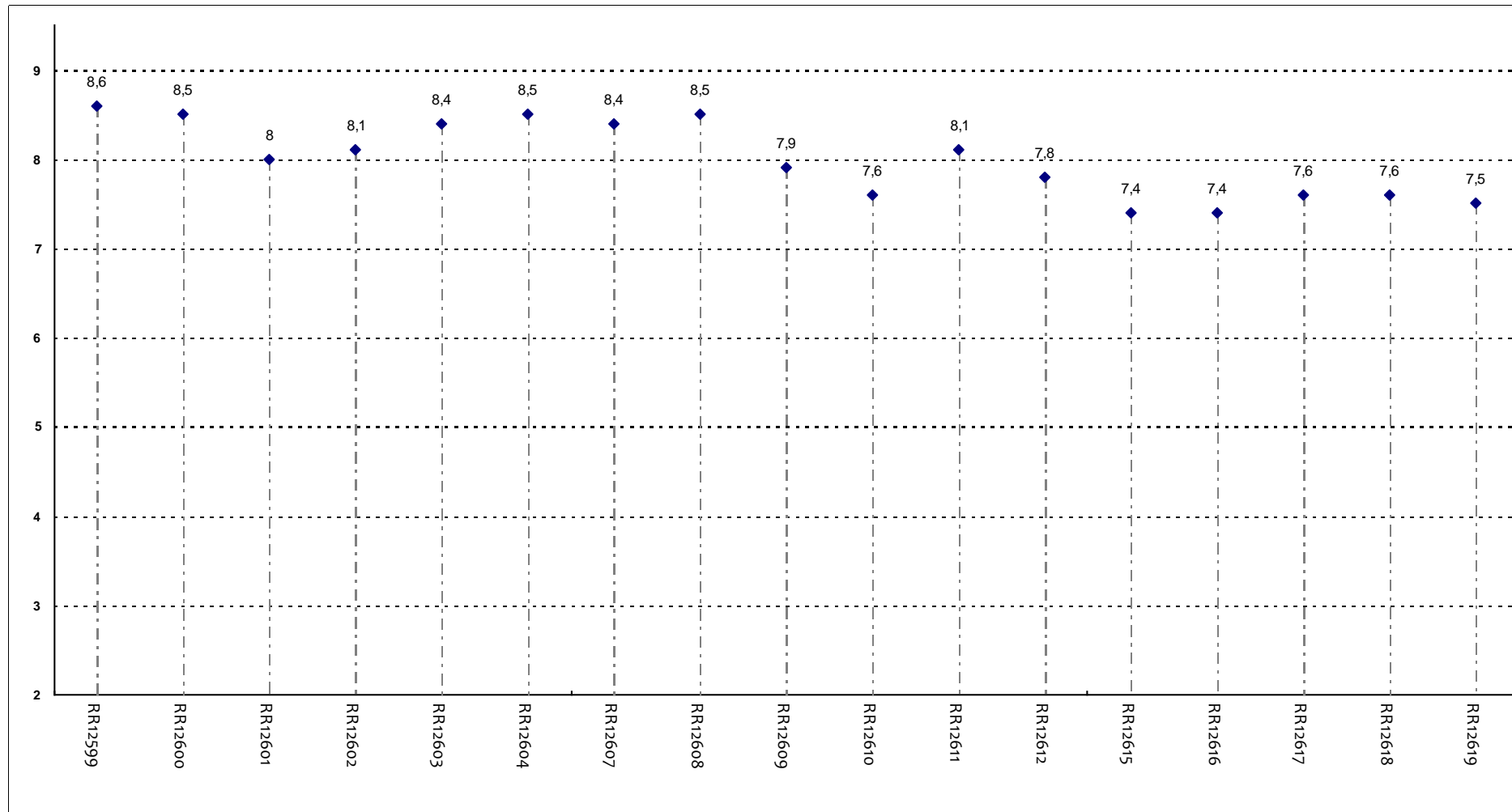
Il docente stimola/motiva l'interesse verso gli argomenti?



Insegnamenti - Fascia Media: 7,4 - 8

RELAZIONE CON IL DOCENTE

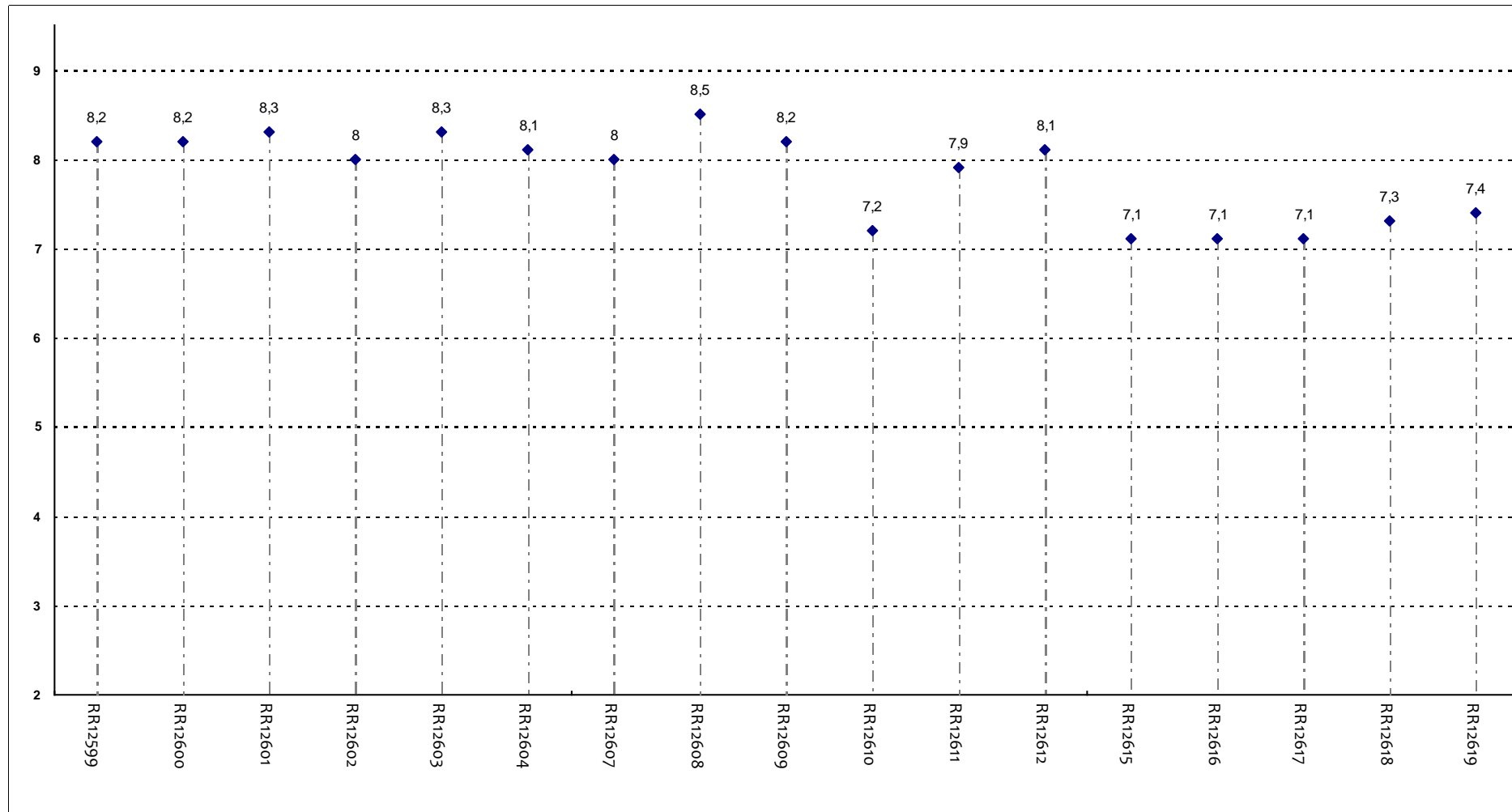
Il docente risponde esaurientemente alle richieste di chiarimento?



Insegnamenti - Fascia Media: 7,6 - 8,4

RELAZIONE CON IL DOCENTE

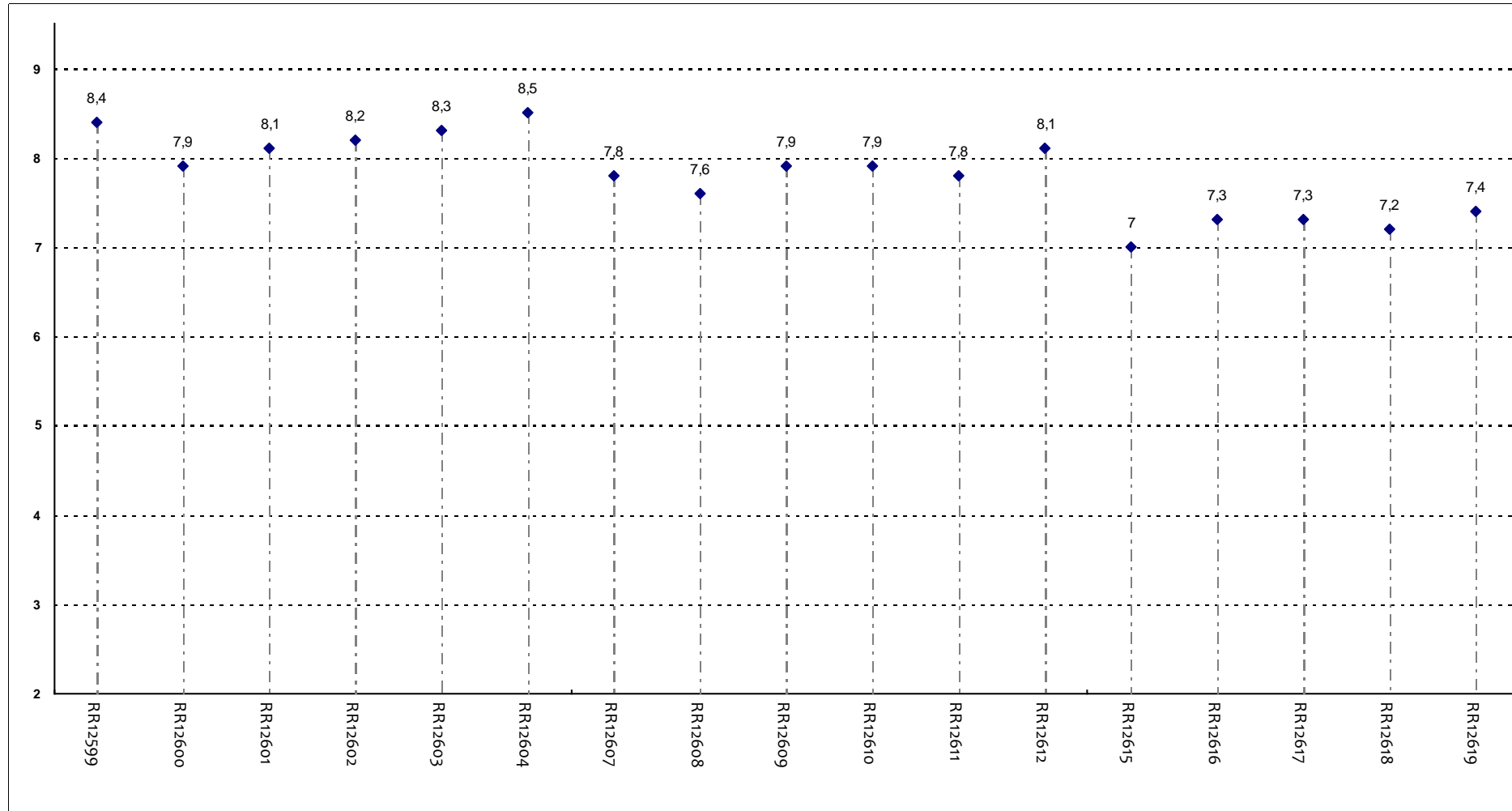
Il docente accompagna frequentemente la trattazione dei temi con esempi o casi pratici?



Insegnamenti - Fascia Media: 7,3 - 8,2

RELAZIONE CON IL DOCENTE

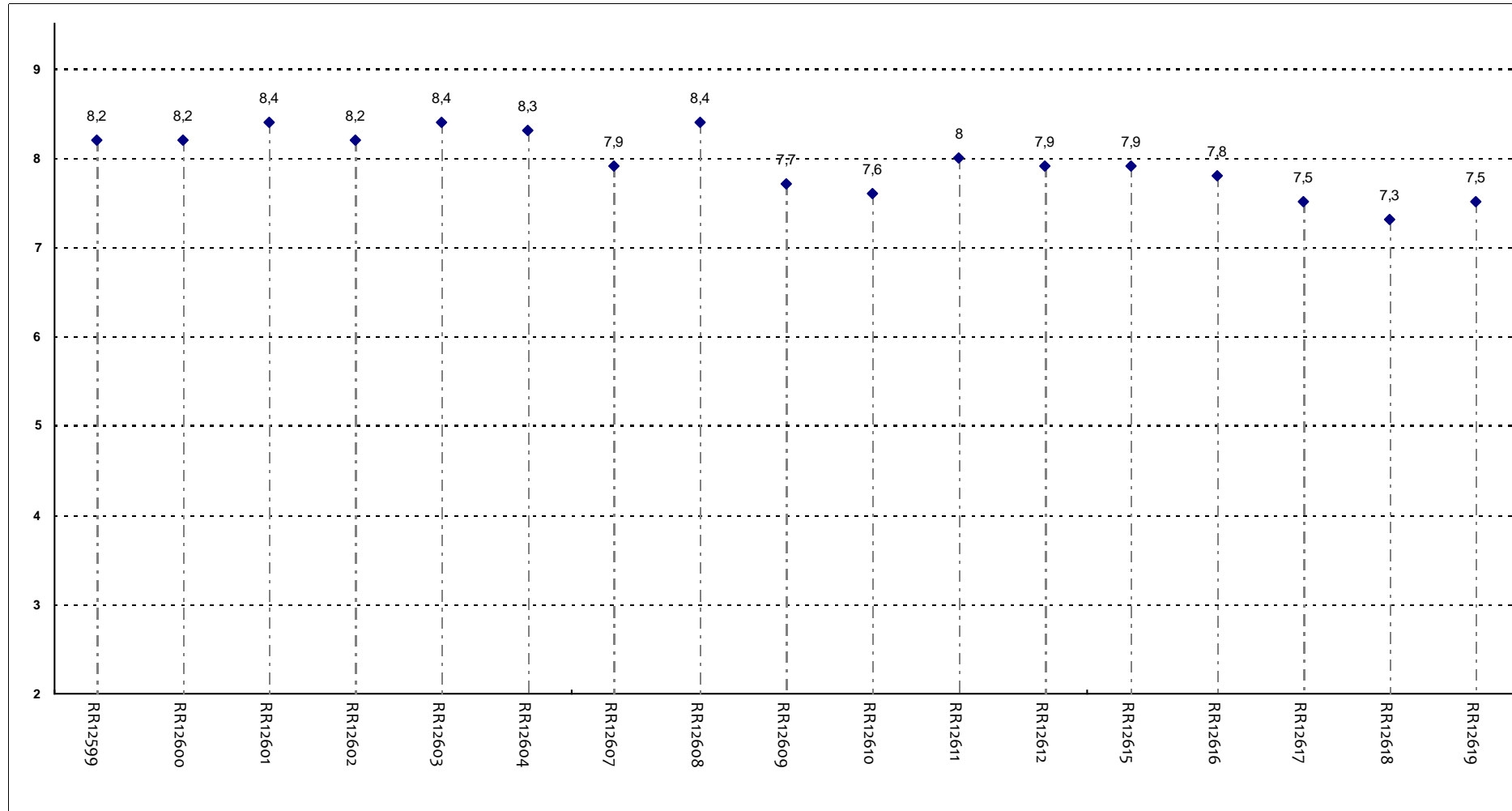
Ritiene che durante il corso sia incoraggiata la partecipazione attiva degli studenti alla didattica (discussioni, domande di chiarimento, ricerche individuali scritte)



Insegnamenti - Fascia Media: 7,4 - 8,1

RELAZIONE CON IL DOCENTE

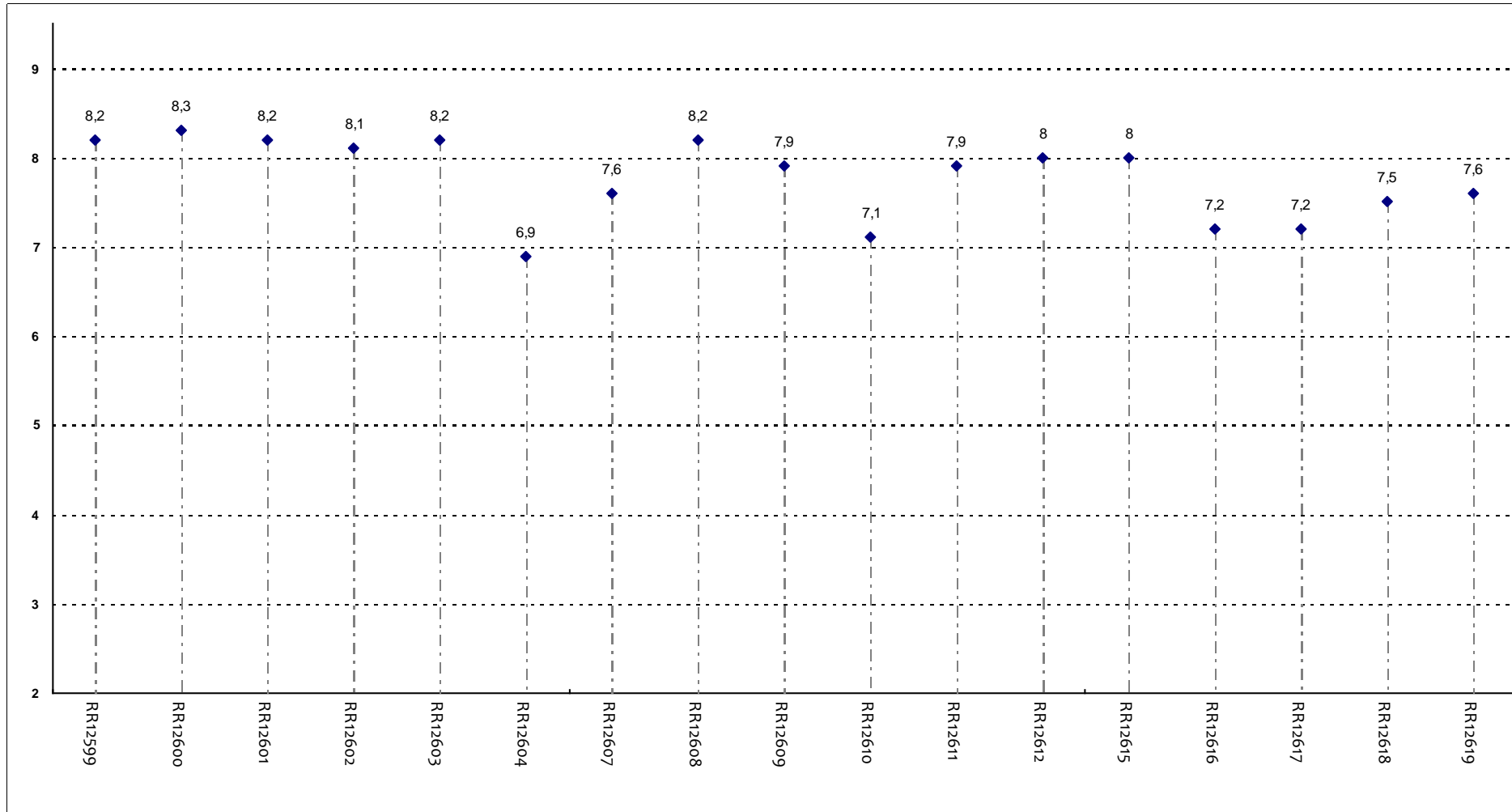
Il docente sottolinea gli argomenti più importanti?



Insegnamenti - Fascia Media: 7,7 - 8,2

RELAZIONE CON IL DOCENTE (2ª parte)

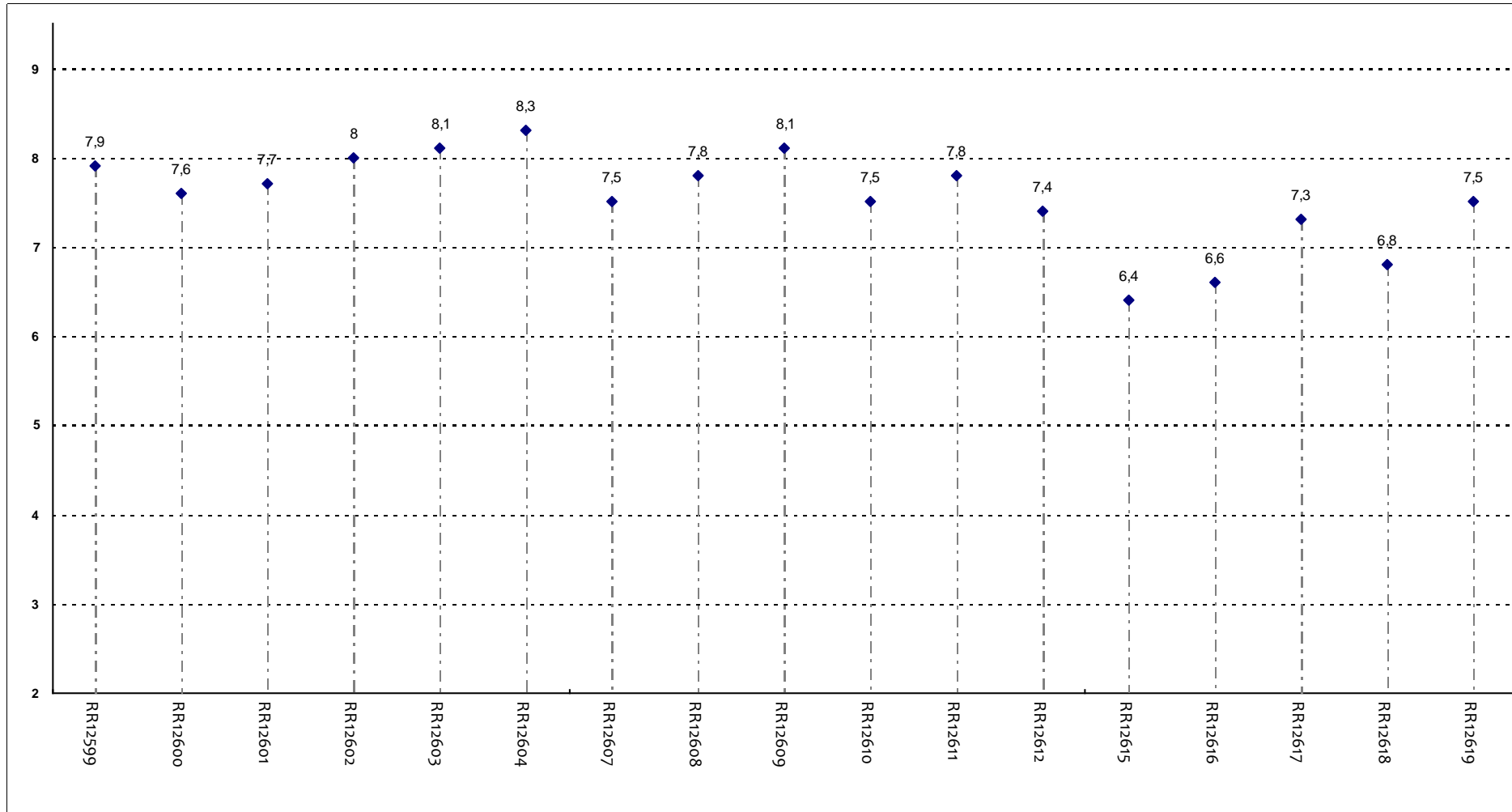
Il docente effettua collegamenti con altre materie?



Insegnamenti - Fascia Media: 7,5 - 8,2

RELAZIONE CON IL DOCENTE (2ª parte)

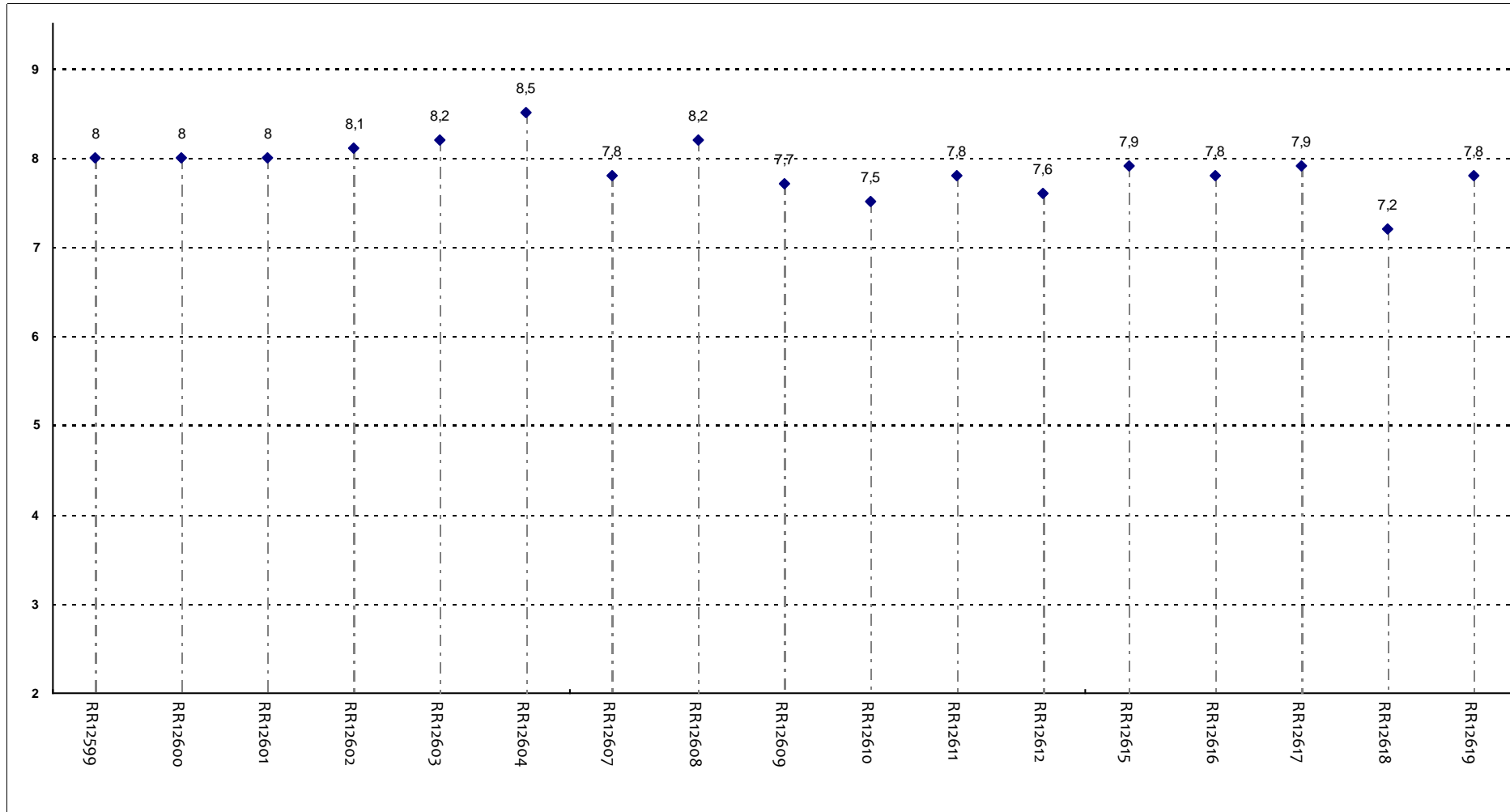
Il docente dà indicazioni su come studiare la materia?



Insegnamenti - Fascia Media: 7,4 - 7,9

DOMANDE FINALI

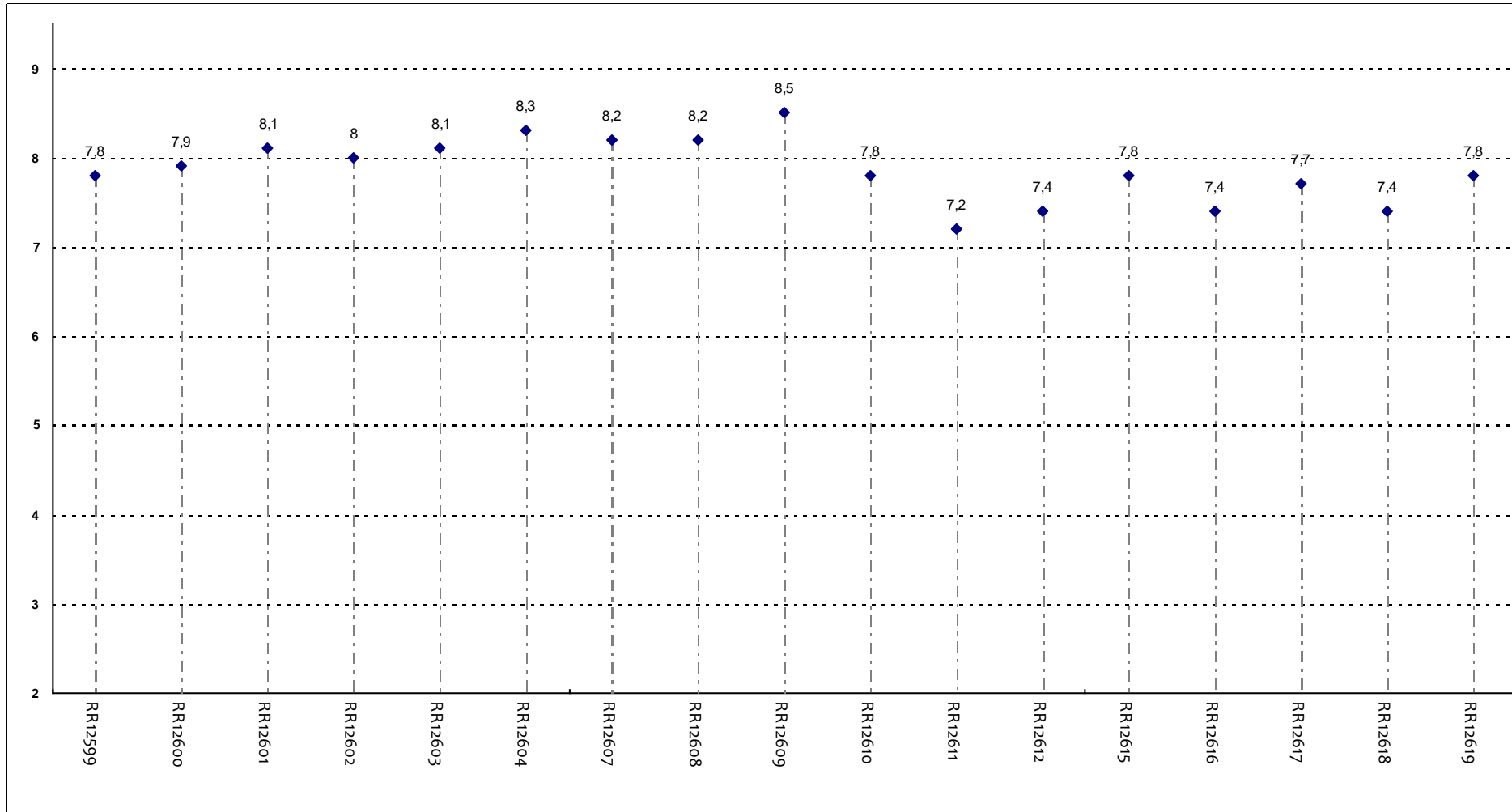
L'insegnamento è stato svolto in maniera coerente con quanto dichiarato sul sito Web?



Insegnamenti - Fascia Media: 7,8 - 8

DOMANDE FINALI

Le modalità d'esame sono state definite in modo chiaro?



Insegnamenti - Fascia Media: 7,7 - 8,1