

UNIVERSITA' CATTOLICA DEL SACRO CUORE

Valutazione della soddisfazione degli studenti a.a. 2018-2019

(Legge 370/1999)

Riepilogo delle valutazioni fornite

Rapporto statistico relativo a:

CORSI DI TEOLOGIA (LT)

Sede di Roma

Totale dei questionari compilati	1392
Numero totale Insegnamenti valutati	14

A tutti gli studenti viene chiesto di rispondere a tutte le domande di valutazione dell'insegnamento, mentre le domande inerenti le "motivazioni alla frequenza limitata" sono proposte solo a chi dichiara una frequenza alle lezioni inferiore al 50%.

Nel report le "motivazioni alla frequenza limitata" vengono ripartite in base ai due gradi di frequenza (0%-25% e 25%-50%), mentre sono omesse le risposte sulla valutazione dell'insegnamento date da chi ha dichiarato una frequenza inferiore al 50%.

Le domande sono state raggruppate in sezioni; per ciascuna di esse viene riportata:

- la distribuzione di frequenza assoluta e percentuale delle risposte, calcolata rispetto al totale dei rispondenti alla singola domanda;
- l'Indice di Sintesi ovvero la media dei punteggi dei diversi insegnamenti ponderata per il numero di rispondenti.

Con quale frequenza ha seguito le lezioni di questo insegnamento?

Più del 75%	Dal 51% al 75%	Dal 25% al 50%	Meno del 25%	Tot
787	350	89	166	1392
56,5%	25,1%	6,4%	11,9%	

MOTIVAZIONI ALLA FREQUENZA LIMITATA

	Frequenza corso	DISTRIBUZIONE ASSOLUTA E PERCENTUALE DELLE RISPOSTE		
		Si	No	Tot
Motivi di lavoro	dal 25% al 50%	28	61	89
		31,5%	68,5%	
	meno del 25%	36	130	166
		21,7%	78,3%	
L'orario delle lezioni era sovrapposto a quello di un altro insegnamento	dal 25% al 50%	14	75	89
		15,7%	84,3%	
	meno del 25%	23	143	166
		13,9%	86,1%	
Ho interrotto la frequenza alle lezioni per prepararmi in modo adeguato alle prove di esame infracorso/intermedie di questo o di altri insegnamenti	dal 25% al 50%	74	15	89
		83,1%	16,9%	
	meno del 25%	129	37	166
		77,7%	22,3%	
Ho perso interesse alla frequenza a causa dei contenuti del corso	dal 25% al 50%	12	77	89
		13,5%	86,5%	
	meno del 25%	56	110	166
		33,7%	66,3%	
Ho perso interesse alla frequenza a causa delle modalità didattiche adottate	dal 25% al 50%	11	78	89
		12,4%	87,6%	
	meno del 25%	43	123	166
		25,9%	74,1%	
Le condizioni logistiche (affollamento delle aule, ecc.) hanno reso impossibile una frequenza proficua	dal 25% al 50%	7	82	89
		7,9%	92,1%	
	meno del 25%	14	152	166
		8,4%	91,6%	
Le condizioni logistiche e organizzative legate ai servizi di supporto hanno reso difficoltosa una frequenza proficua	dal 25% al 50%	12	77	89
		13,5%	86,5%	
	meno del 25%	15	151	166
		9,0%	91,0%	
Le condizioni logistiche e organizzative legate ai servizi di ristorazione (affollamento mensa e bar ecc.) hanno reso difficoltosa una frequenza proficua	dal 25% al 50%	8	81	89
		9,0%	91,0%	
	meno del 25%	16	150	166
		9,6%	90,4%	
Motivi personali legati ad aspetti che non c'entrano con l'università	dal 25% al 50%	46	43	89
		51,7%	48,3%	
	meno del 25%	85	81	166
		51,2%	48,8%	
Non ritengo utile frequentare; mi basta studiare sui testi	dal 25% al 50%	19	70	89
		21,3%	78,7%	
	meno del 25%	60	106	166
		36,1%	63,9%	

Altre motivazioni che hanno determinato una limitata frequenza alle lezioni:	meno del 25%	6	6
		100,0%	

SODDISFAZIONE COMPLESSIVA E ASPETTI DI CONTESTO

Frequenza corso	DISTRIBUZIONE ASSOLUTA E PERCENTUALE DELLE RISPOSTE					Indice di Sintesi	
	Decisamente si	Più si che no	Più no che si	Decisamente no	Tot	Teologia (LT)	
E' complessivamente soddisfatto delle lezioni che sono state tenute dal docente che sta valutando?	più del 50%	596	413	93	35	1137	8,0
		52,4%	36,3%	8,2%	3,1%		
All'inizio dell'insegnamento, era interessato agli argomenti indicati nel programma?	più del 50%	465	470	158	44	1137	7,3
		40,9%	41,3%	13,9%	3,9%		
Il materiale didattico è disponibile in Blackboard?	più del 50%	Si		No		Tot	
		594		543		1137	
		52,2%		47,8%			
Il materiale didattico è indicato con chiarezza e in tempo utile per la preparazione dell'esame?	più del 50%	745	333	48	11	1137	8,2
		65,5%	29,3%	4,2%	1,0%		
Quante volte ha cercato il docente negli orari di ricevimento?	più del 50%	Una volta	Due volte	Tre volte	Più di tre volte	Mai	Tot
		50	10	2	8	1067	1137
		4,4%	0,9%	0,2%	0,7%	93,8%	
Ha trovato il docente durante gli orari di ricevimento?	più del 50%	Sempre	Spesso	Qualche volta	Mai	Tot	
		43	16	8	3	70	
		61,4%	22,9%	11,4%	4,3%		
Valuta positivamente la proposta dei Corsi di Teologia per conoscere e comprendere le radici della cultura occidentale?	più del 50%	Decisamente si	Più si che no	Più no che si	Decisamente no	Tot	Teologia (LT)
		520	478	98	41	1137	7,6
		45,7%	42,0%	8,6%	3,6%		
Perché non valuta positivamente la proposta dei Corsi di Teologia per conoscere e comprendere le radici della cultura occidentale?	più del 50%	Risposto			Tot		
		28			28		
		100,0%					
La frequenza delle lezioni di Teologia ha consentito una conoscenza motivata, ragionata e organica della fede cattolica?	più del 50%	Decisamente si	Più si che no	Più no che si	Decisamente no	Tot	Teologia (LT)
		506	499	94	38	1137	7,7
		44,5%	43,9%	8,3%	3,3%		
Perché la frequenza delle lezioni di Teologia non ha consentito una conoscenza motivata, ragionata e organica della fede cattolica?	più del 50%	Risposto			Tot		
		38			38		
		100,0%					

RELAZIONE CON IL DOCENTE

Frequenza corso	DISTRIBUZIONE ASSOLUTA E PERCENTUALE DELLE RISPOSTE					Indice di Sintesi	
	Decisamente si	Più si che no	Più no che si	Decisamente no	Tot	Teologia (LT)	
Il docente è puntuale all'inizio della lezione? più del 50%	906	203	24	4	1137	8,5	
	79,7%	17,9%	2,1%	0,4%			
Il docente tratta gli studenti con rispetto? più del 50%	723	296	93	25	1137	8,3	
	63,6%	26,0%	8,2%	2,2%			
Il docente espone gli argomenti in modo chiaro? più del 50%	696	366	64	11	1137	8,2	
	61,2%	32,2%	5,6%	1,0%			
Frequentare le lezioni ha reso più interessanti i contenuti dell'insegnamento? più del 50%	557	428	108	44	1137	7,8	
	49,0%	37,6%	9,5%	3,9%			
Nel corso delle lezioni è stato possibile intervenire e partecipare attivamente? più del 50%	779	314	34	10	1137	8,4	
	68,5%	27,6%	3,0%	0,9%			
Se ha risposto "Più NO che si" o "Decisamente NO" può indicare quello che secondo lei è il motivo principale: più del 50%	Caratteristiche corso	N° studenti in aula	Altro	Caratterist. docente	Tot		
	10	5	1	28	44		
	22,7%	11,4%	2,3%	63,6%			
Ritiene che il docente si esprima in modo corretto e fluente in lingua straniera? più del 50%	Decisamente si	Più si che no	Più no che si	Decisamente no	Tot	Teologia (LT)	
	104	25	1		130	7,5	
Ritiene che il docente abbia un'adeguata conoscenza, in lingua straniera, dei termini tecnici e specifici della materia? più del 50%	104	25	1		130	7,5	
	80,0%	19,2%	0,8%				

DOMANDE FINALI

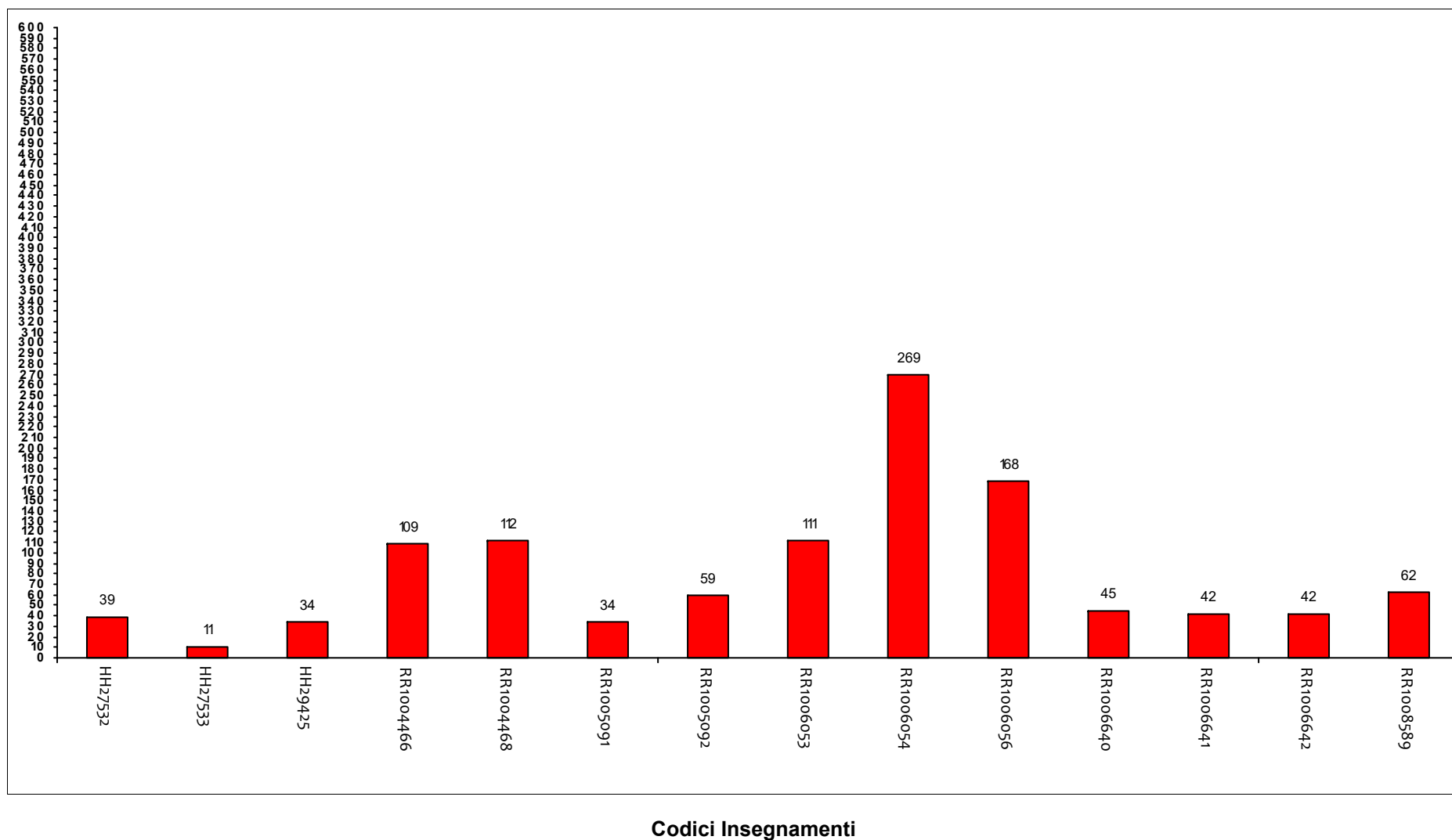
Frequenza corso	DISTRIBUZIONE ASSOLUTA E PERCENTUALE DELLE RISPOSTE					Indice di Sintesi	
	Decisamente si	Più si che no	Più no che si	Decisamente no	Tot	Teologia (LT)	
L'insegnamento è stato svolto in maniera coerente con quanto dichiarato sul sito Web? più del 50%	674	403	52	8	1137	8,1	
	59,3%	35,4%	4,6%	0,7%			
Le modalità d'esame sono state definite in modo chiaro? più del 50%	664	368	83	22	1137	8,0	
	58,4%	32,4%	7,3%	1,9%			

Confronto tra gli insegnamenti

Questa seconda parte del rapporto contiene una serie di grafici che permettono di confrontare il valore medio dei diversi insegnamenti valutati nel corso di laurea per ogni domanda. Nei grafici si riporta anche l'ampiezza del campo interquartile. In pratica per ogni domanda tutti i valori medi dei diversi insegnamenti valutati nel corso di laurea sono stati suddivisi in quarti, ossia in 4 parti contenenti lo stesso numero di valori: nel primo quarto rientra il primo 25% degli insegnamenti (quelli che hanno ottenuto i valori più bassi), nel secondo e nel terzo quarto il successivo 50% (valori all'interno del campo interquartile) mentre nell'ultimo quarto rientra l'ultimo 25% degli insegnamenti (quelli che hanno ottenuto i valori più alti).

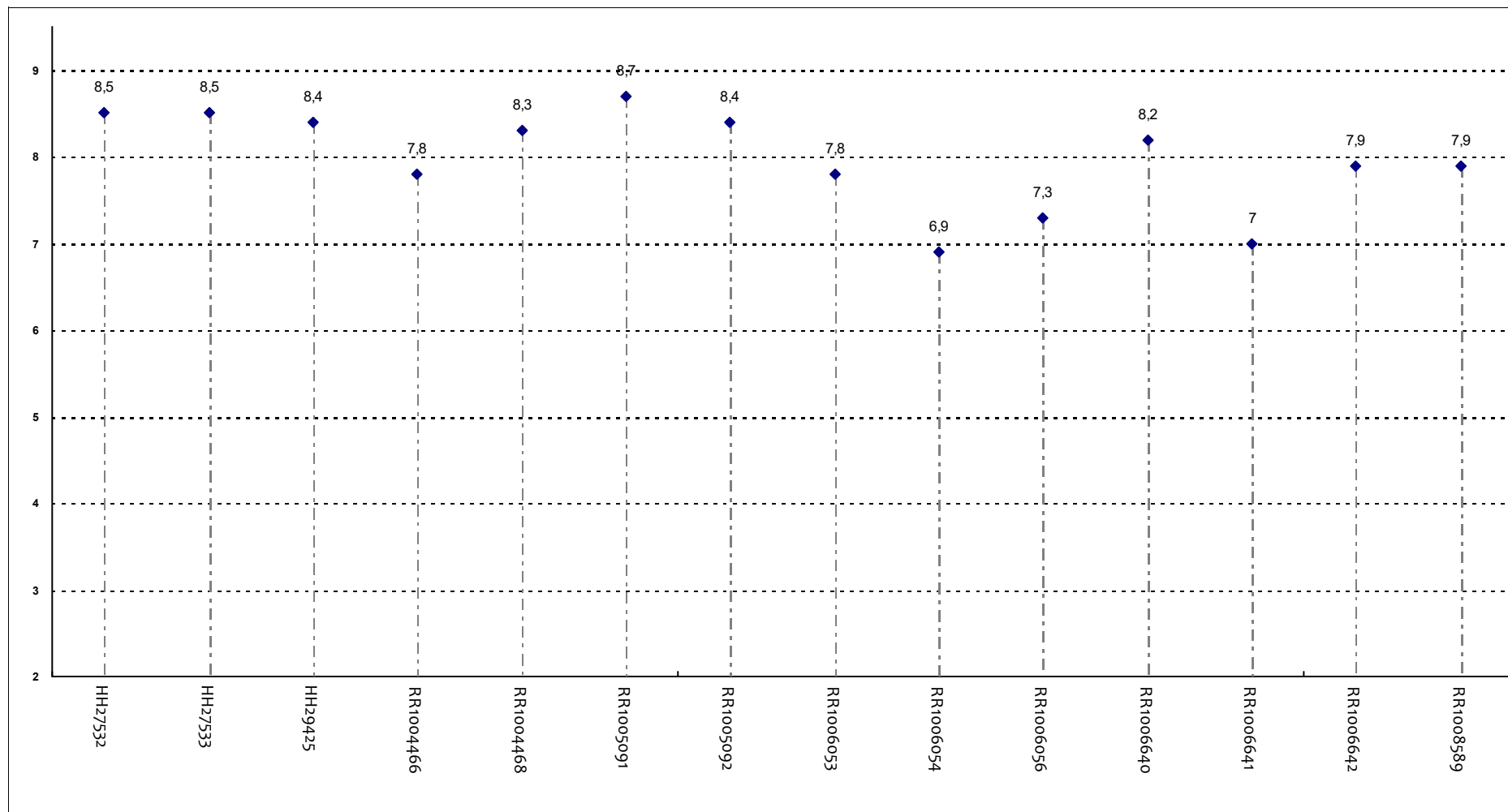
Tutti i grafici considerano solamente le risposte date dagli studenti che hanno dichiarato di aver frequentato più del 50% delle lezioni.

Numero di questionari analizzati



SODDISFAZIONE COMPLESSIVA E ASPETTI DI CONTESTO

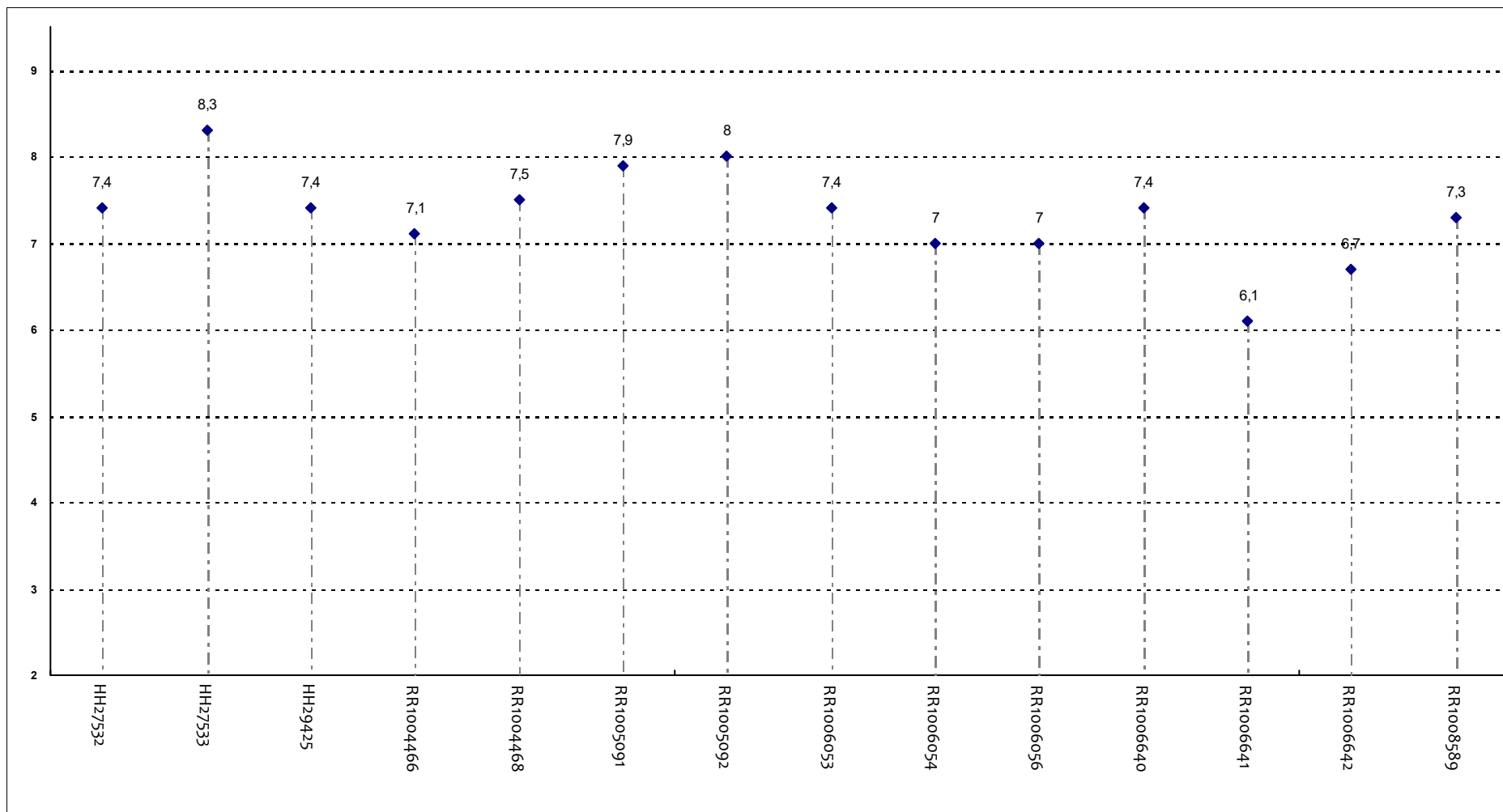
E' complessivamente soddisfatto delle lezioni che sono state tenute dal docente che sta valutando?



Insegnamenti - Fascia Media: 7,6 - 8,4

SODDISFAZIONE COMPLESSIVA E ASPETTI DI CONTESTO

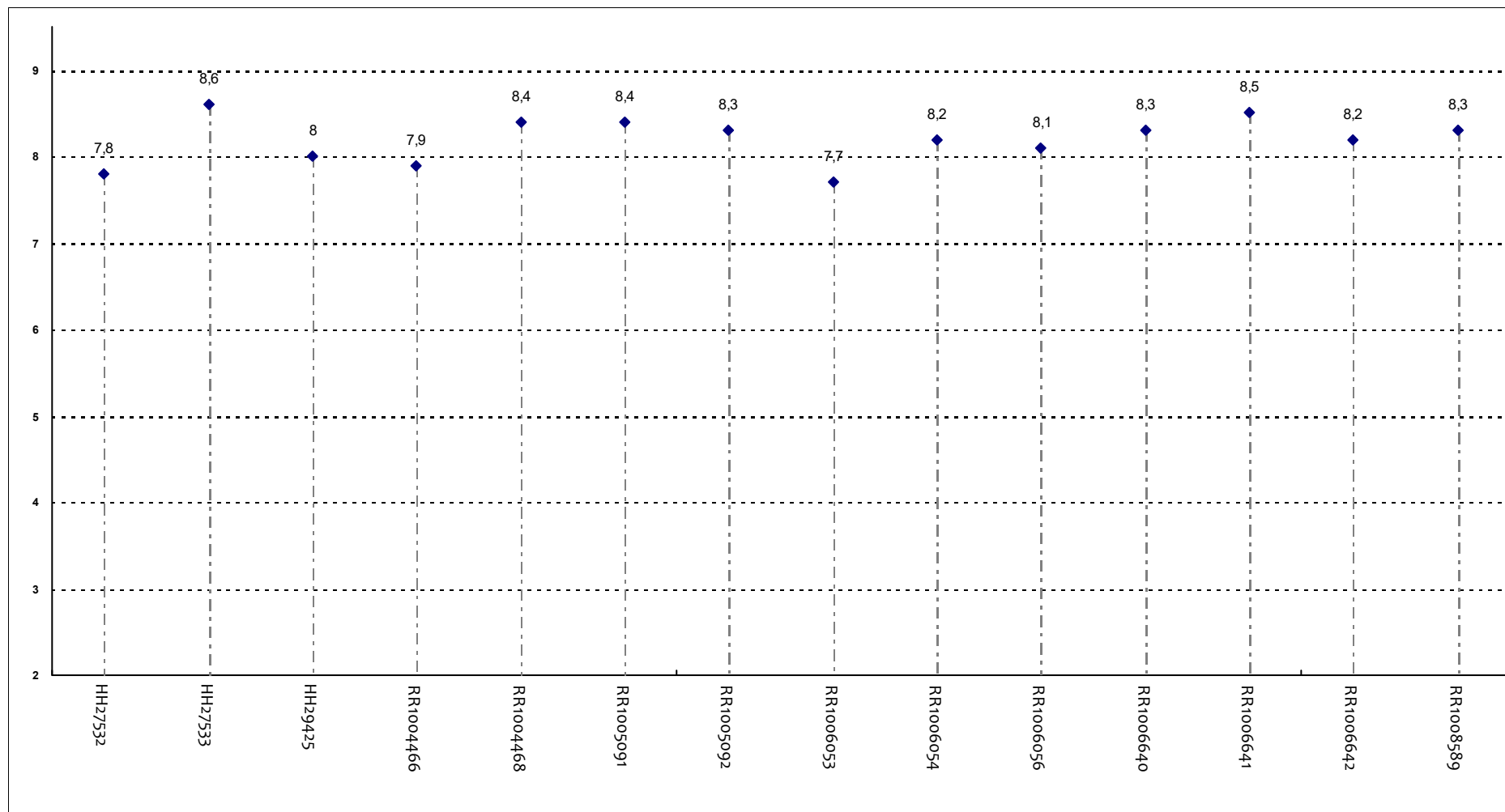
All'inizio dell'insegnamento, era interessato agli argomenti indicati nel programma?



Insegnamenti - Fascia Media: 6,5 - 7,8

SODDISFAZIONE COMPLESSIVA E ASPETTI DI CONTESTO

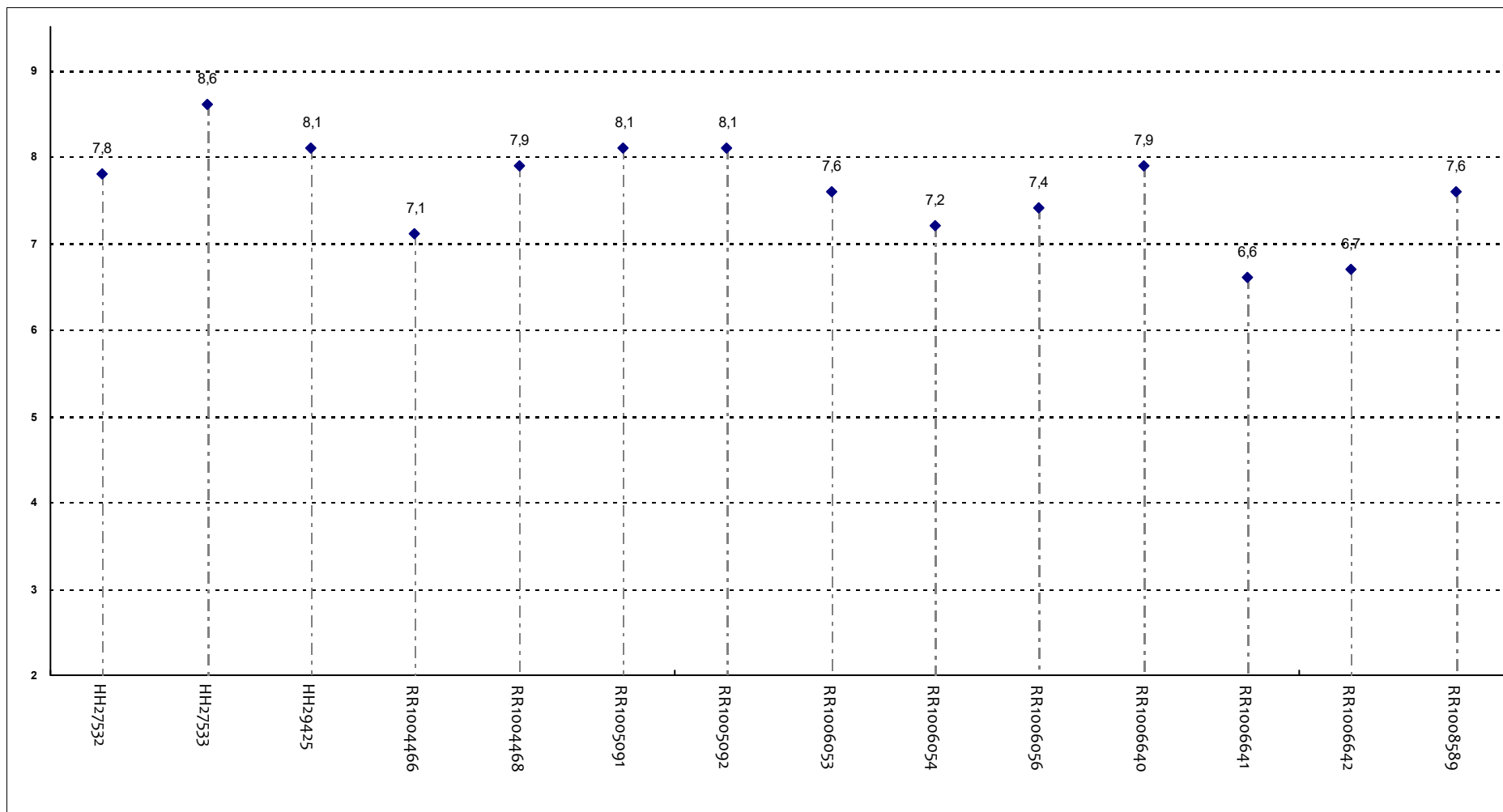
Il materiale didattico è indicato con chiarezza e in tempo utile per la preparazione dell'esame?



Insegnamenti - Fascia Media: 8,1 - 8,5

SODDISFAZIONE COMPLESSIVA E ASPETTI DI CONTESTO

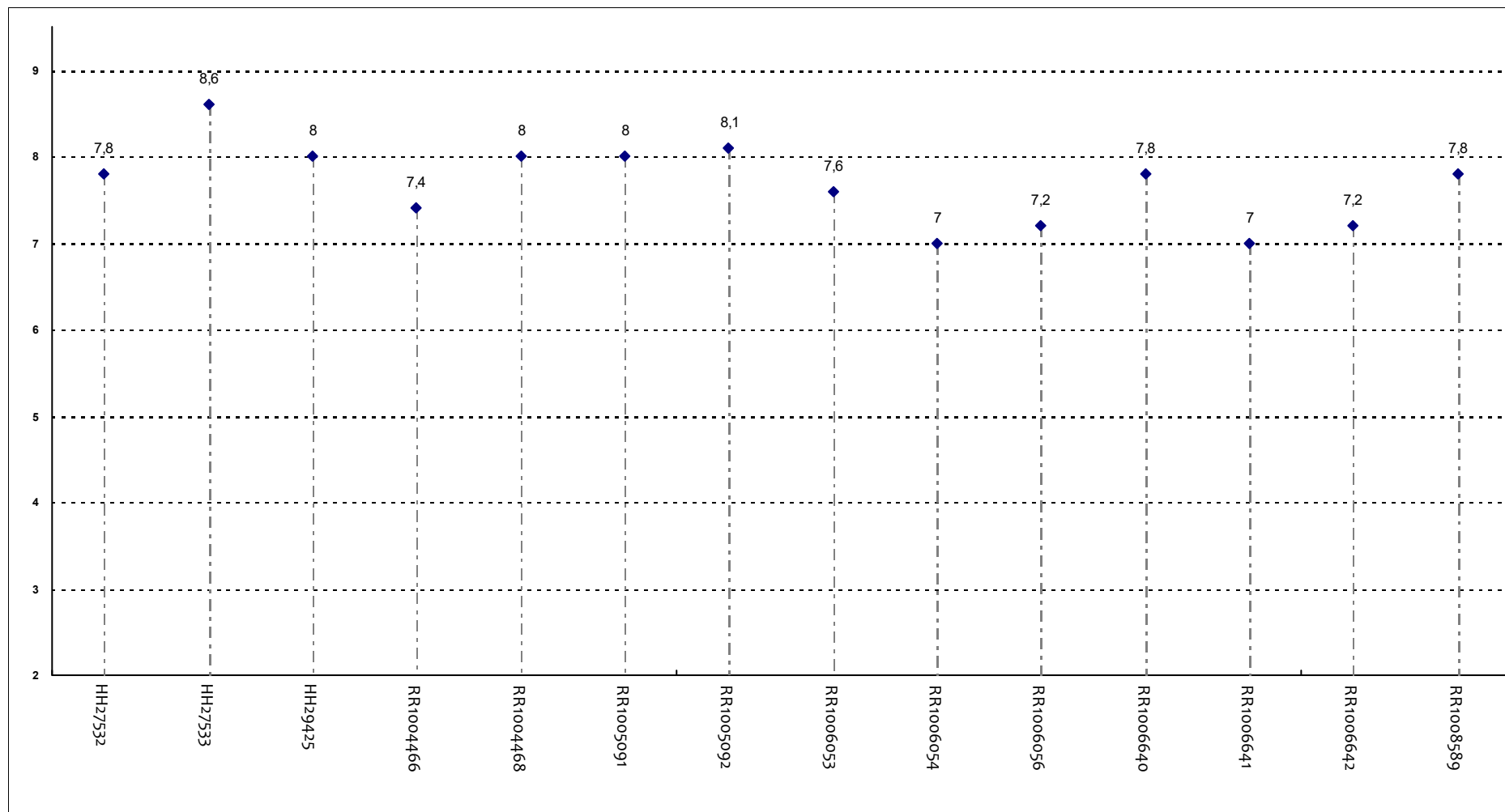
Valuta positivamente la proposta dei Corsi di Teologia per conoscere e comprendere le radici della cultura occidentale?



Insegnamenti - Fascia Media: 7,3 - 8,1

SODDISFAZIONE COMPLESSIVA E ASPETTI DI CONTESTO

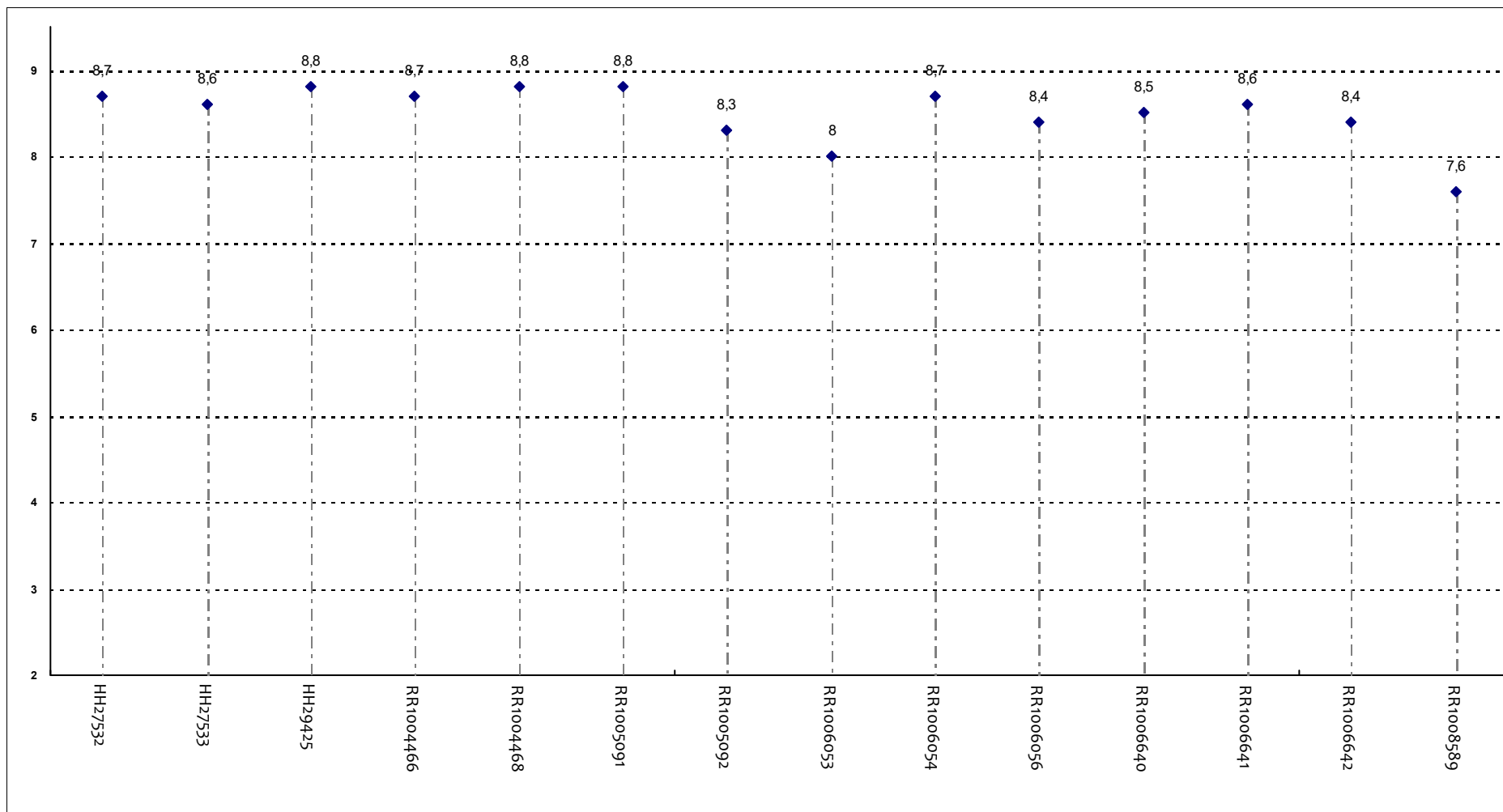
La frequenza delle lezioni di Teologia ha consentito una conoscenza motivata, ragionata e organica della fede cattolica?



Insegnamenti - Fascia Media: 7,3 - 7,9

RELAZIONE CON IL DOCENTE

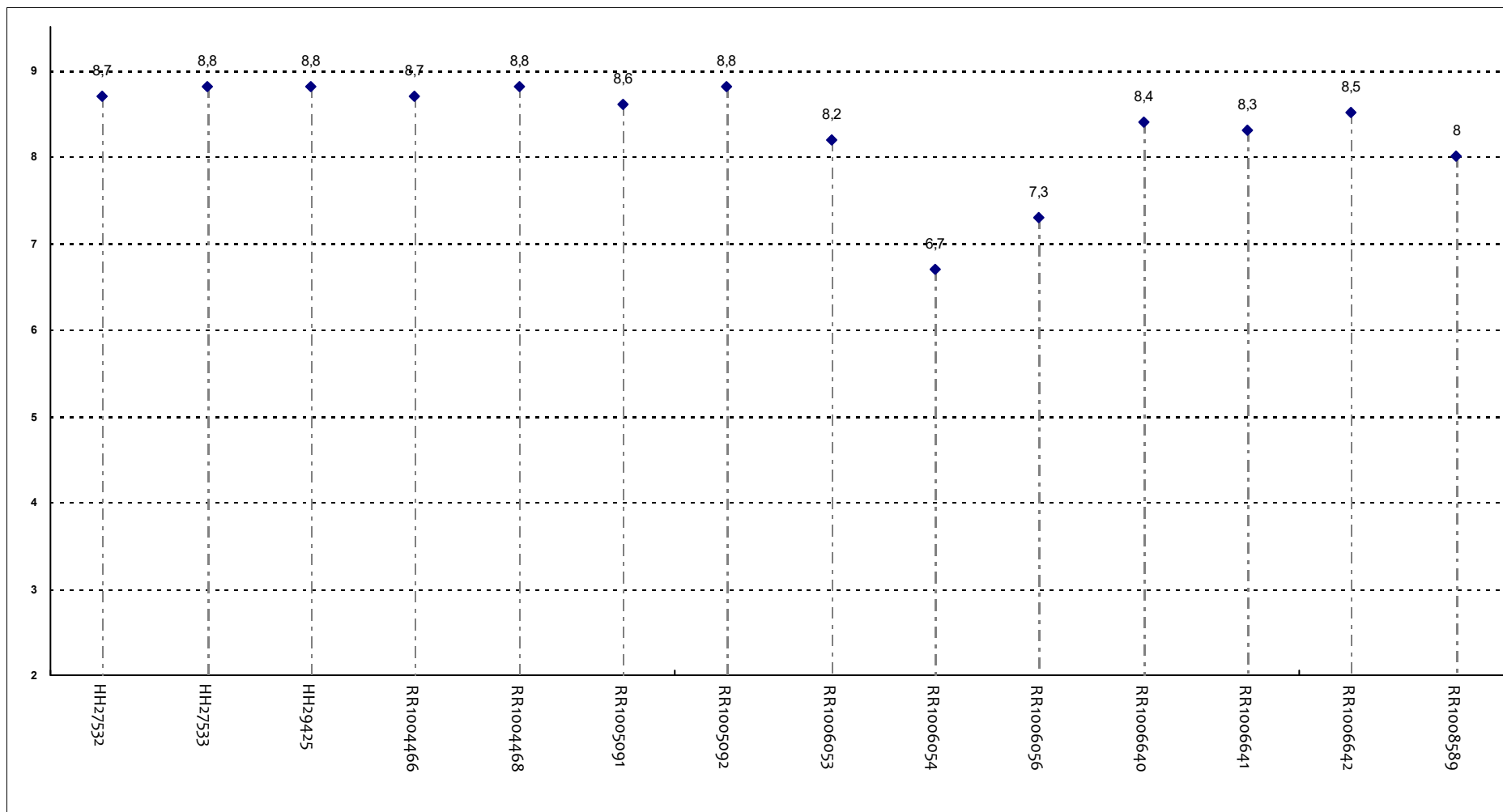
Il docente è puntuale all'inizio della lezione?



Insegnamenti - Fascia Media: 8,5 - 8,8

RELAZIONE CON IL DOCENTE

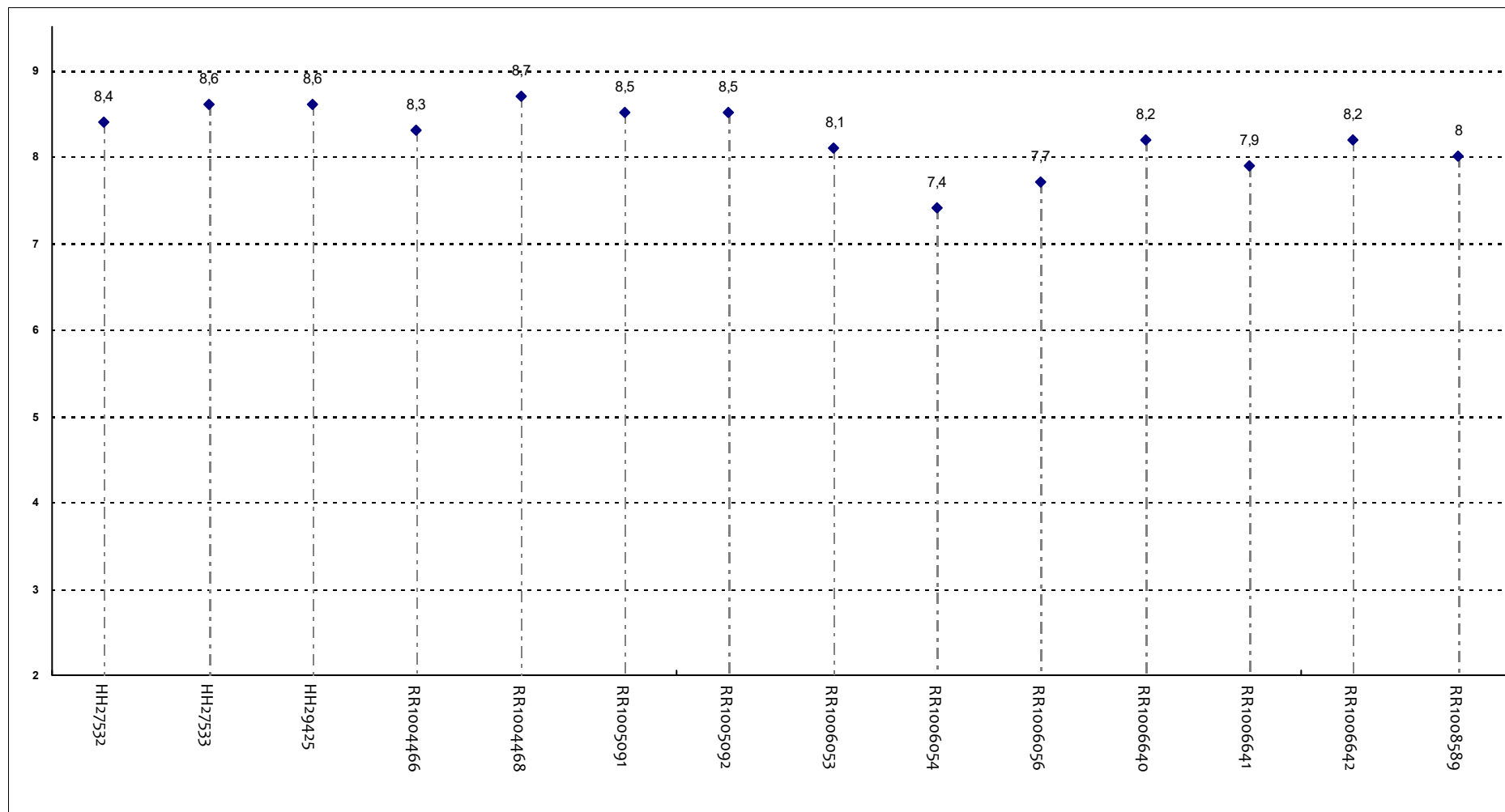
Il docente tratta gli studenti con rispetto?



Insegnamenti - Fascia Media: 8,5 - 8,8

RELAZIONE CON IL DOCENTE

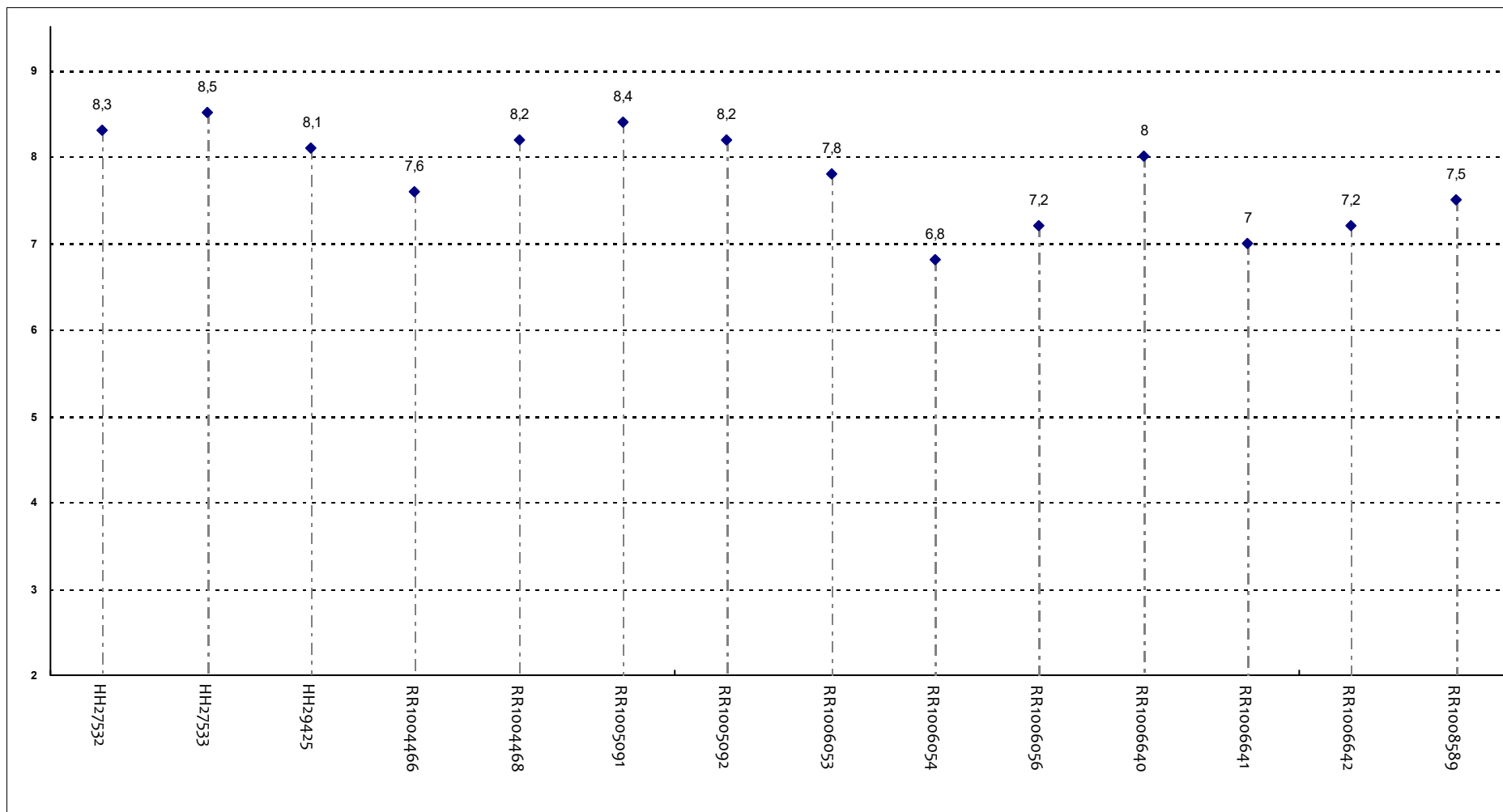
Il docente espone gli argomenti in modo chiaro?



Insegnamenti - Fascia Media: 7,9 - 8,5

RELAZIONE CON IL DOCENTE

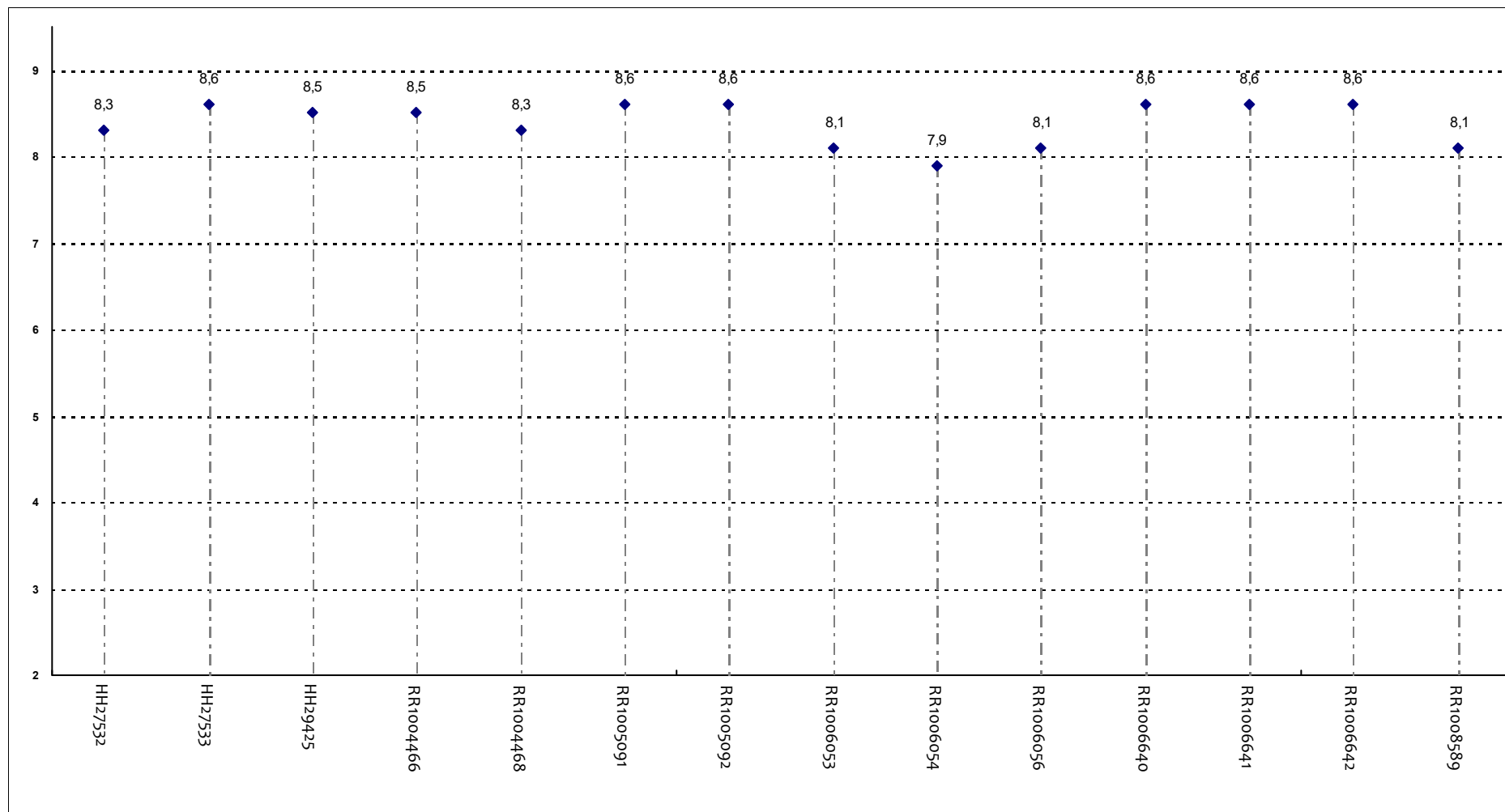
Frequentare le lezioni ha reso più interessanti i contenuti dell'insegnamento?



Insegnamenti - Fascia Media: 7,2 - 8,1

RELAZIONE CON IL DOCENTE

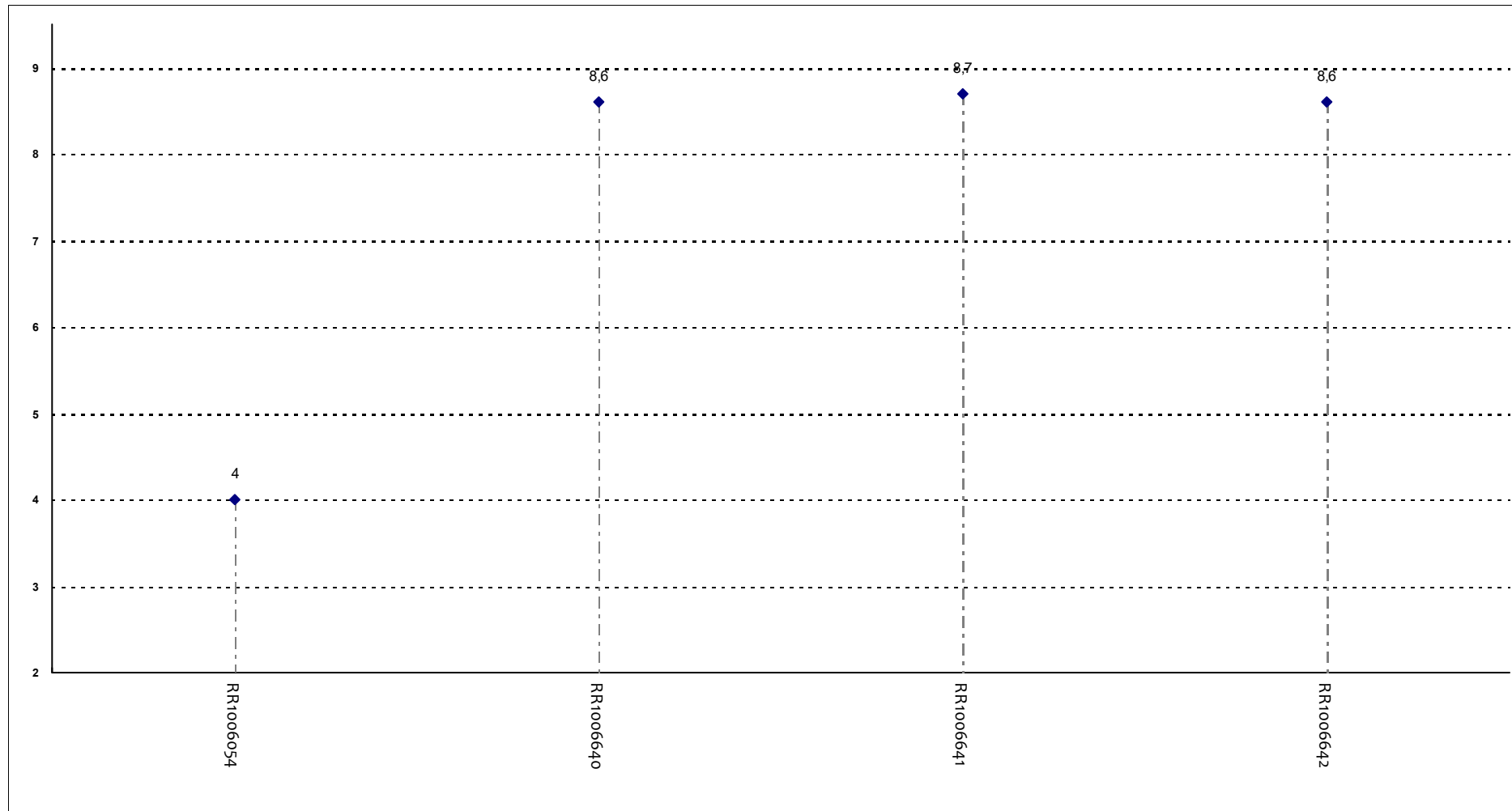
Nel corso delle lezioni è stato possibile intervenire e partecipare attivamente?



Insegnamenti - Fascia Media: 8 - 8,6

RELAZIONE CON IL DOCENTE

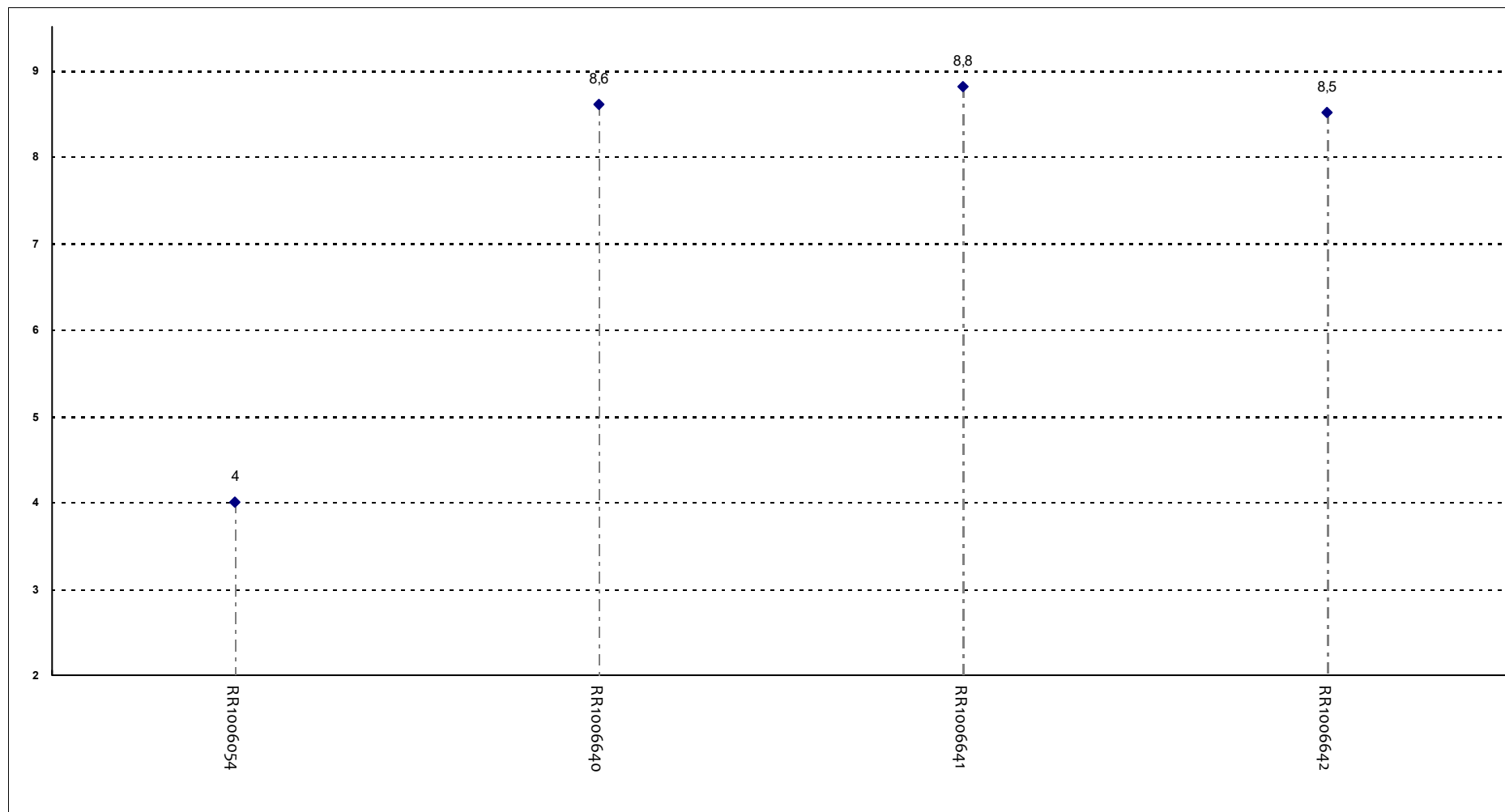
Ritiene che il docente si esprima in modo corretto e fluente in lingua straniera?



Insegnamenti - Fascia Media: 7 - 8,8

RELAZIONE CON IL DOCENTE

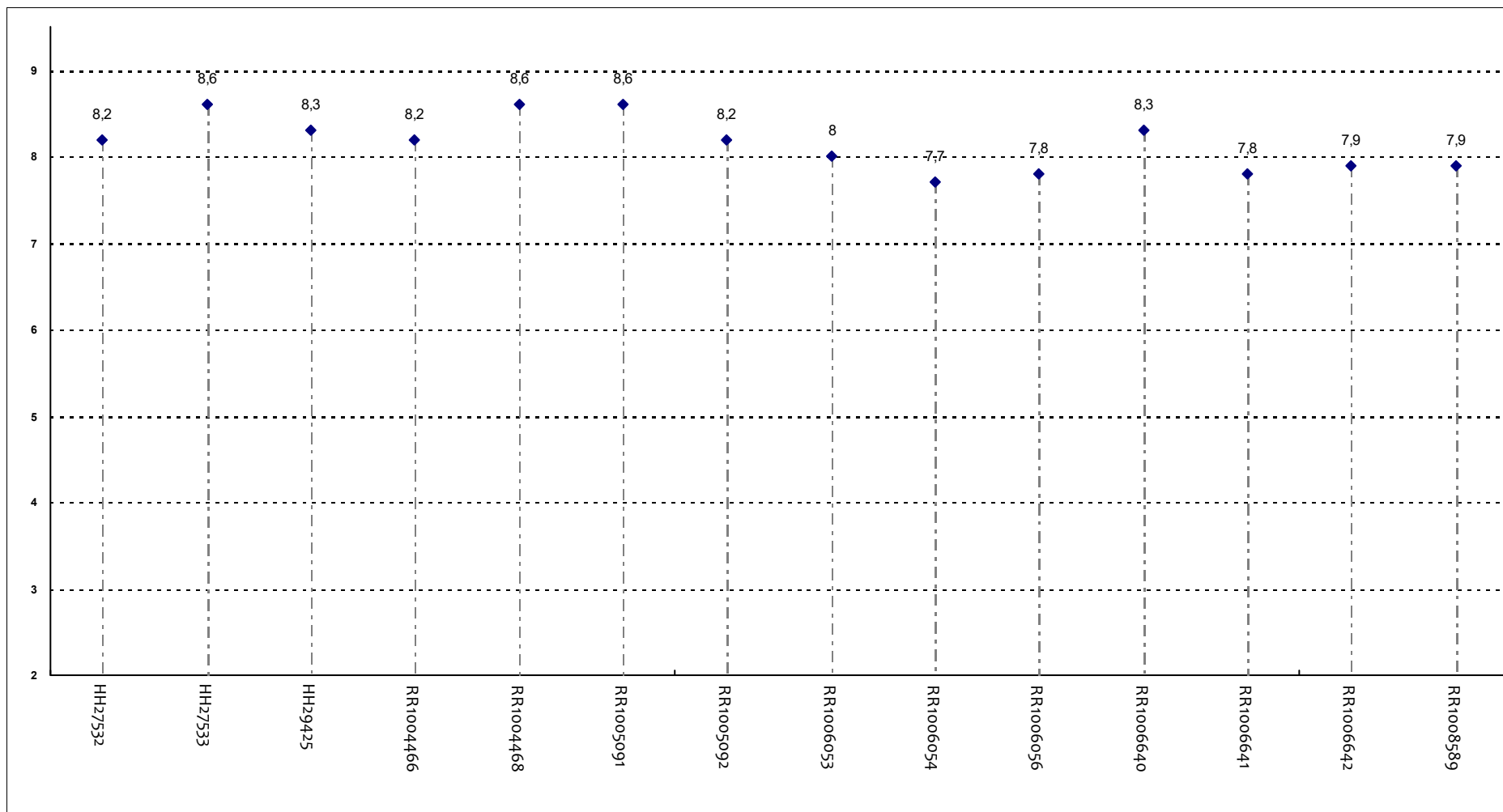
Ritiene che il docente abbia un'adeguata conoscenza, in lingua straniera, dei termini tecnici e specifici della materia?



Insegnamenti - Fascia Media: 7 - 8,8

DOMANDE FINALI

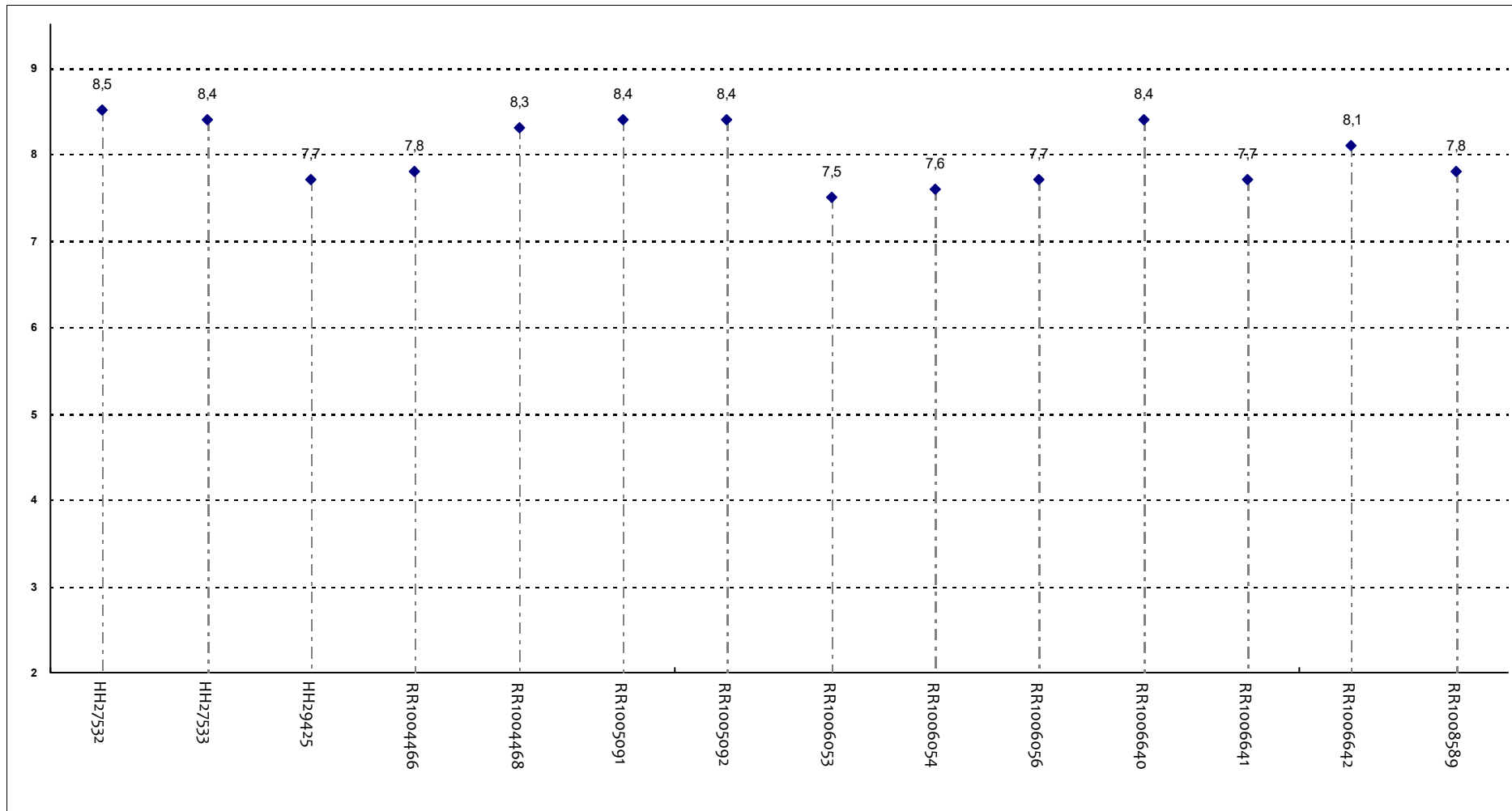
L'insegnamento è stato svolto in maniera coerente con quanto dichiarato sul sito Web?



Insegnamenti - Fascia Media: 8,1 - 8,5

DOMANDE FINALI

Le modalità d'esame sono state definite in modo chiaro?



Insegnamenti - Fascia Media: 7,9 - 8,4