

# UNIVERSITA' CATTOLICA DEL SACRO CUORE

## Valutazione della soddisfazione degli studenti a.a. 2019-2020

(Legge 370/1999)

### Riepilogo delle valutazioni fornite

Rapporto statistico relativo a:

CORSI DI TEOLOGIA (LM)

Sede di Milano

<b>Totale dei questionari compilati</b>	<b>3192</b>
<b>Numero totale Insegnamenti valutati</b>	<b>16</b>

A tutti gli studenti viene chiesto di rispondere a tutte le domande di valutazione dell'insegnamento, mentre le domande inerenti le "motivazioni alla frequenza limitata" sono proposte solo a chi dichiara una frequenza alle lezioni inferiore al 50%.

Nel report le "motivazioni alla frequenza limitata" vengono ripartite in base ai due gradi di frequenza (0%-25% e 25%-50%), mentre sono omesse le risposte sulla valutazione dell'insegnamento date da chi ha dichiarato una frequenza inferiore al 50%.

Le domande sono state raggruppate in sezioni; per ciascuna di esse viene riportata:

- la distribuzione di frequenza assoluta e percentuale delle risposte, calcolata rispetto al totale dei rispondenti alla singola domanda;
- l'Indice di Sintesi ovvero la media dei punteggi dei diversi insegnamenti ponderata per il numero di rispondenti.

Con quale frequenza ha seguito le lezioni di questo insegnamento?

Più del 75%	Dal 51% al 75%	Dal 25% al 50%	Meno del 25%	Tot
781	269	99	2043	3192
24,5%	8,4%	3,1%	64,0%	

## MOTIVAZIONI ALLA FREQUENZA LIMITATA

	Frequenza corso	DISTRIBUZIONE ASSOLUTA E PERCENTUALE DELLE RISPOSTE		
		Si	No	Tot
Motivi di lavoro	dal 25% al 50%	20	79	99
		20,2%	79,8%	
	meno del 25%	514	1529	2043
		25,2%	74,8%	
L'orario delle lezioni era sovrapposto a quello di un altro insegnamento	dal 25% al 50%	36	63	99
		36,4%	63,6%	
	meno del 25%	676	1367	2043
		33,1%	66,9%	
Ho interrotto la frequenza alle lezioni per prepararmi in modo adeguato alle prove di esame infracorso/intermedie di questo o di altri insegnamenti	dal 25% al 50%	52	47	99
		52,5%	47,5%	
	meno del 25%	497	1546	2043
		24,3%	75,7%	
Ho perso interesse alla frequenza a causa dei contenuti del corso	dal 25% al 50%	12	87	99
		12,1%	87,9%	
	meno del 25%	289	1754	2043
		14,1%	85,9%	
Ho perso interesse alla frequenza a causa delle modalità didattiche adottate	dal 25% al 50%	18	81	99
		18,2%	81,8%	
	meno del 25%	198	1845	2043
		9,7%	90,3%	
Le condizioni logistiche (affollamento delle aule, ecc.) hanno reso impossibile una frequenza proficua	dal 25% al 50%	9	90	99
		9,1%	90,9%	
	meno del 25%	226	1817	2043
		11,1%	88,9%	
Le condizioni logistiche e organizzative legate ai servizi di supporto hanno reso difficoltosa una frequenza proficua	dal 25% al 50%	6	93	99
		6,1%	93,9%	
	meno del 25%	131	1912	2043
		6,4%	93,6%	
Le condizioni logistiche e organizzative legate ai servizi di ristorazione (affollamento mensa e bar ecc.) hanno reso difficoltosa una frequenza proficua	dal 25% al 50%	6	93	99
		6,1%	93,9%	
	meno del 25%	98	1945	2043
		4,8%	95,2%	
Motivi personali legati ad aspetti che non c'entrano con l'università	dal 25% al 50%	53	46	99
		53,5%	46,5%	
	meno del 25%	853	1190	2043
		41,8%	58,2%	
Non ritengo utile frequentare; mi basta studiare sui testi	dal 25% al 50%	24	75	99
		24,2%	75,8%	
	meno del 25%	599	1444	2043
		29,3%	70,7%	

Altre motivazioni che hanno determinato una limitata frequenza alle lezioni:	dal 25% al 50%	3	3
		100,0%	
	meno del 25%	198	198
		100,0%	

## SODDISFAZIONE COMPLESSIVA E ASPETTI DI CONTESTO

Frequenza corso	DISTRIBUZIONE ASSOLUTA E PERCENTUALE DELLE RISPOSTE					Indice di Sintesi	
	Decisamente sì	Più sì che no	Più no che sì	Decisamente no	Tot	Teologia (LM)	
E' complessivamente soddisfatto delle lezioni che sono state tenute dal docente che sta valutando?	più del 50%	517	455	68	10	1050	7,6
		49,2%	43,3%	6,5%	1,0%		
All'inizio dell'insegnamento, era interessato agli argomenti indicati nel programma?	più del 50%	354	452	211	33	1050	6,9
		33,7%	43,0%	20,1%	3,1%		
Le conoscenze da lei possedute sono risultate sufficienti per la comprensione degli argomenti trattati all'inizio del corso?	più del 50%	313	350	26	13	1050	7,6
		29,8%	33,3%	2,5%	1,2%		
Il materiale didattico è disponibile in Blackboard?	più del 50%	Sì		No		Tot	
		951	99	1050			
		90,6%	9,4%				
Il materiale didattico è indicato con chiarezza e in tempo utile per la preparazione dell'esame?	più del 50%	Decisamente sì	Più sì che no	Più no che sì	Decisamente no	Tot	Teologia (LM)
		731	278	34	7	1050	8,0
		69,6%	26,5%	3,2%	0,7%		
Quante volte ha cercato il docente negli orari di ricevimento?	più del 50%	Una volta	Due volte	Tre volte	Più di tre volte	Mai	Tot
		17	7	1	2	1023	1050
		1,6%	0,7%	0,1%	0,2%	97,4%	
Ha trovato il docente durante gli orari di ricevimento?	più del 50%	Sempre	Spesso	Qualche volta	Mai	Tot	
		19	7		1	27	
		70,4%	25,9%		3,7%		
Valuta positivamente la proposta dei Corsi di Teologia per conoscere e comprendere le radici della cultura occidentale?	più del 50%	Decisamente sì	Più sì che no	Più no che sì	Decisamente no	Tot	Teologia (LM)
		427	546	57	20	1050	7,5
		40,7%	52,0%	5,4%	1,9%		
Perché non valuta positivamente la proposta dei Corsi di Teologia per conoscere e comprendere le radici della cultura occidentale?	più del 50%	Risposto			Tot		
		30			30		
		100,0%					
Valuta positivamente la proposta dell'Università di includere questo corso di Teologia nell'ambito dei suoi studi magistrali?	più del 50%	Decisamente sì	Più sì che no	Più no che sì	Decisamente no	Tot	Teologia (LM)
		336	549	118	47	1050	7,0
		32,0%	52,3%	11,2%	4,5%		
Perché non valuta positivamente la proposta dell'Università di includere questo corso di Teologia nell'ambito dei suoi studi magistrali?	più del 50%	Risposto			Tot		
		60			60		
		100,0%					
Gli argomenti trattati nel Seminario hanno ripreso temi già sviluppati in altri insegnamenti della Laurea Magistrale che sta frequentando?	più del 50%	Decisamente sì	Più sì che no	Più no che sì	Decisamente no	Tot	Teologia (LM)
		119	186	515	230	1050	4,8
		11,3%	17,7%	49,0%	21,9%		
Quali argomenti trattati nel Seminario hanno ripreso temi già sviluppati e in quali insegnamenti della Laurea Magistrale?	più del 50%	Risposto			Tot		
		83			83		
		100,0%					

## RELAZIONE CON IL DOCENTE

	Frequenza corso	DISTRIBUZIONE ASSOLUTA E PERCENTUALE DELLE RISPOSTE					Indice di Sintesi	
		Decisamente sì	Più sì che no	Più no che sì	Decisamente no	Tot	Teologia (LM)	
Il docente è puntuale all'inizio della lezione?	più del 50%	717	194	5	2	918	8,4	
		78,1%	21,1%	0,5%	0,2%			
Il docente tratta gli studenti con rispetto?	più del 50%	703	182	31	7	923	8,2	
		76,2%	19,7%	3,4%	0,8%			
Il docente espone gli argomenti in modo chiaro?	più del 50%	673	341	35	1	1050	8,0	
		64,1%	32,5%	3,3%	0,1%			
Frequentare le lezioni ha reso più interessanti i contenuti del Seminario?	più del 50%	490	464	71	25	1050	7,5	
		46,7%	44,2%	6,8%	2,4%			
Il docente accompagna frequentemente la trattazione dei temi con esempi o casi pratici?	più del 50%	519	384	31	2	114	1050	7,9
		49,4%	36,6%	3,0%	0,2%	10,9%		
Nel corso delle lezioni è stato possibile intervenire e partecipare attivamente?	più del 50%	440	310	90	49	889	7,5	
		49,5%	34,9%	10,1%	5,5%			
Se ha risposto "Più NO che sì" o "Decisamente NO" può indicare quello che secondo lei è il motivo principale:	più del 50%	Caratteristiche corso		N° studenti in aula	Altro	Caratterist. docente	Tot	
		49		1	72	17	139	
		35,3%		0,7%	51,8%	12,2%		
Ritiene che il docente si esprima in modo corretto e fluente in lingua straniera?	più del 50%	10	16	13	4	43	6,1	
		23,3%	37,2%	30,2%	9,3%			
Ritiene che il docente abbia un'adeguata conoscenza, in lingua straniera, dei termini tecnici e specifici della materia?	più del 50%	17	17	7	2	43	7,1	
		39,5%	39,5%	16,3%	4,7%			

## DOMANDE FINALI

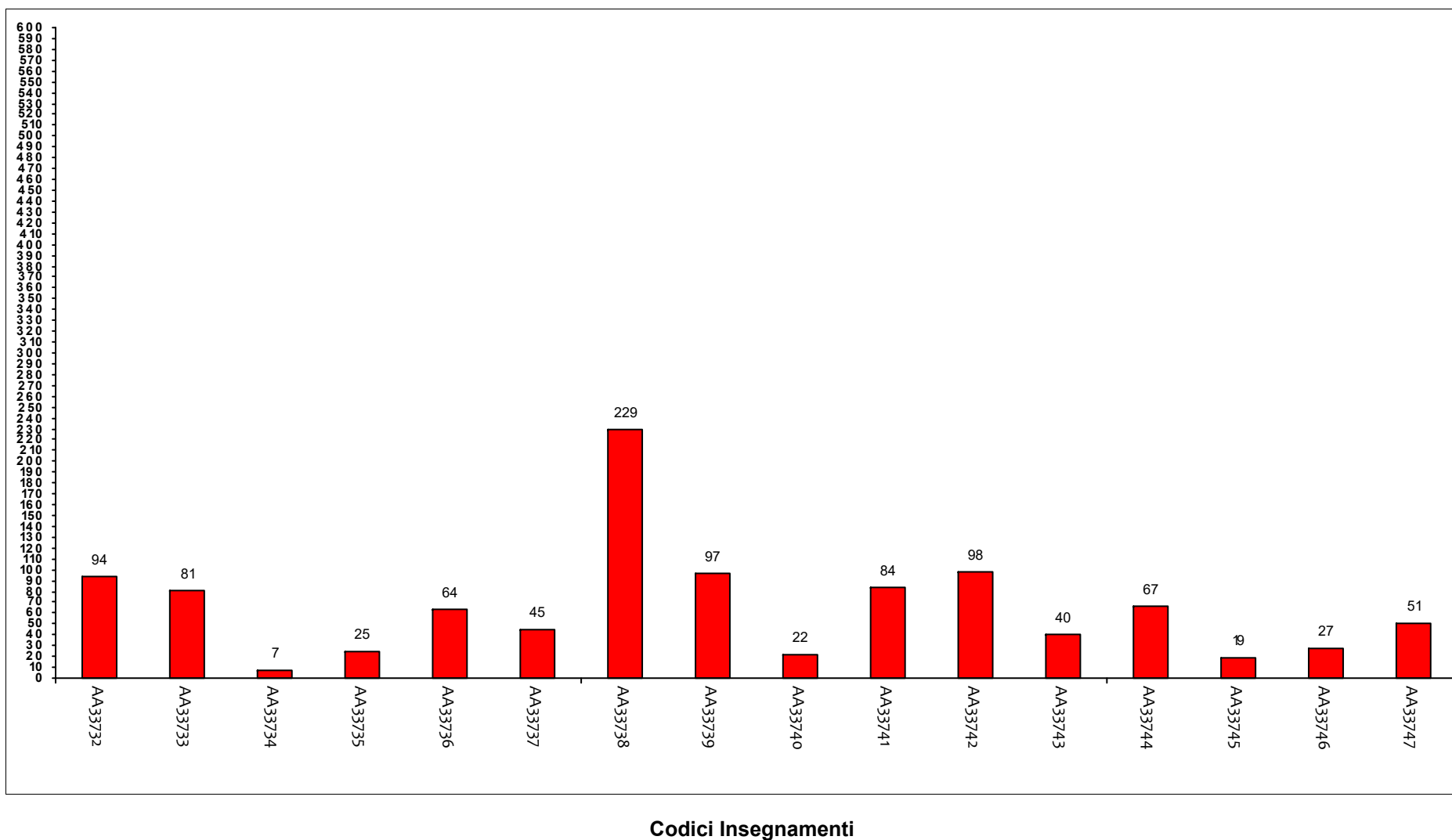
	Frequenza corso	DISTRIBUZIONE ASSOLUTA E PERCENTUALE DELLE RISPOSTE					Indice di Sintesi	
		Decisamente sì	Più sì che no	Più no che sì	Decisamente no	Tot	Teologia (LM)	
Il Seminario è stato svolto in maniera coerente con quanto dichiarato sul sito Web?	più del 50%	721	309	14	6	1050	8,1	
		68,7%	29,4%	1,3%	0,6%			
Le modalità d'esame sono state definite in modo chiaro?	più del 50%	685	276	60	29	1050	7,8	
		65,2%	26,3%	5,7%	2,8%			

## Confronto tra gli insegnamenti

Questa seconda parte del rapporto contiene una serie di grafici che permettono di confrontare il valore medio dei diversi insegnamenti valutati nel corso di laurea per ogni domanda. Nei grafici si riporta anche l'ampiezza del campo interquartile. In pratica per ogni domanda tutti i valori medi dei diversi insegnamenti valutati nel corso di laurea sono stati suddivisi in quarti, ossia in 4 parti contenenti lo stesso numero di valori: nel primo quarto rientra il primo 25% degli insegnamenti (quelli che hanno ottenuto i valori più bassi), nel secondo e nel terzo quarto il successivo 50% (valori all'interno del campo interquartile) mentre nell'ultimo quarto rientra l'ultimo 25% degli insegnamenti (quelli che hanno ottenuto i valori più alti).

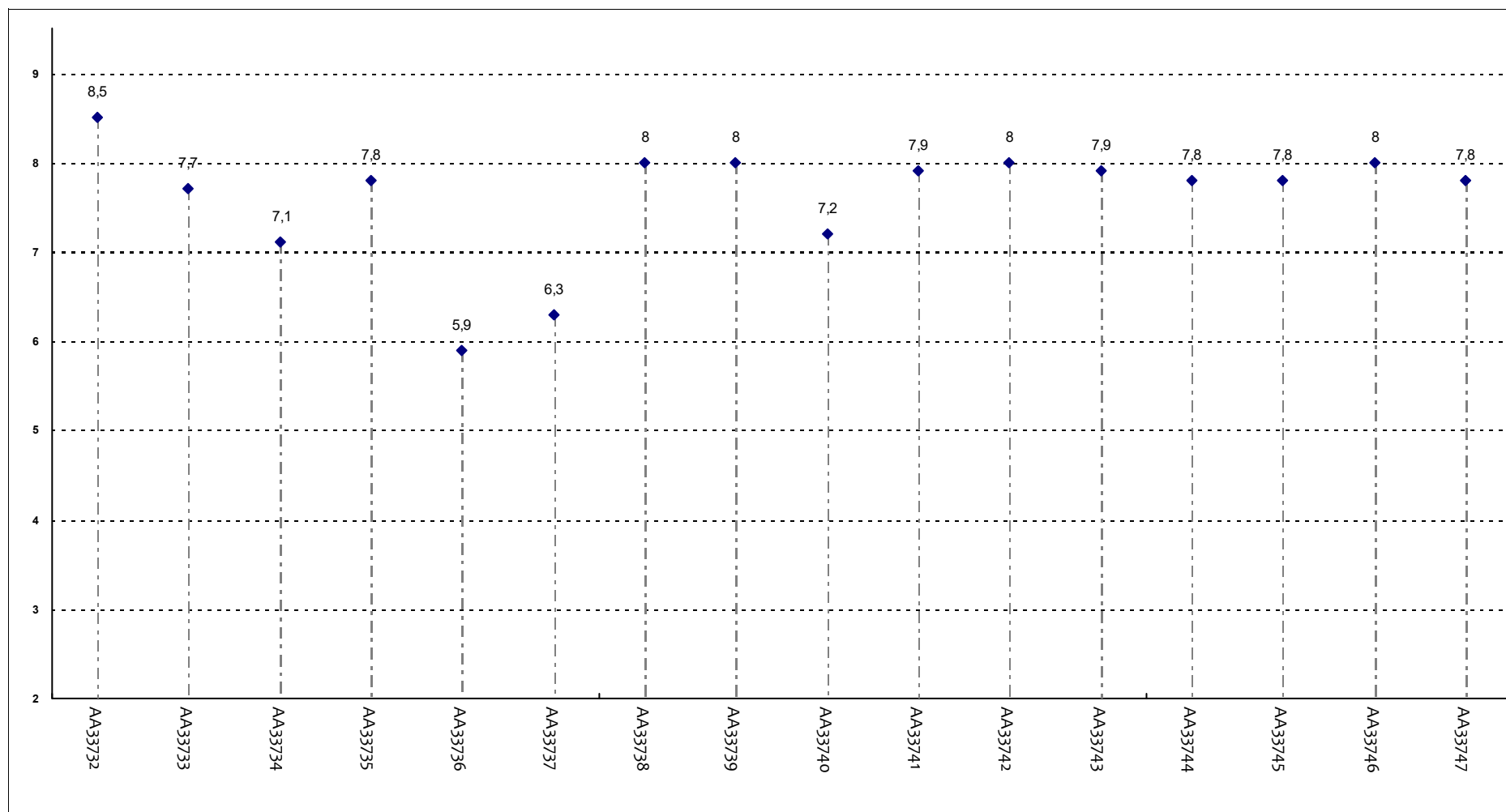
Tutti i grafici considerano solamente le risposte date dagli studenti che hanno dichiarato di aver frequentato più del 50% delle lezioni.

## Numero di questionari analizzati



## SODDISFAZIONE COMPLESSIVA E ASPETTI DI CONTESTO

E' complessivamente soddisfatto delle lezioni che sono state tenute dal docente che sta valutando?

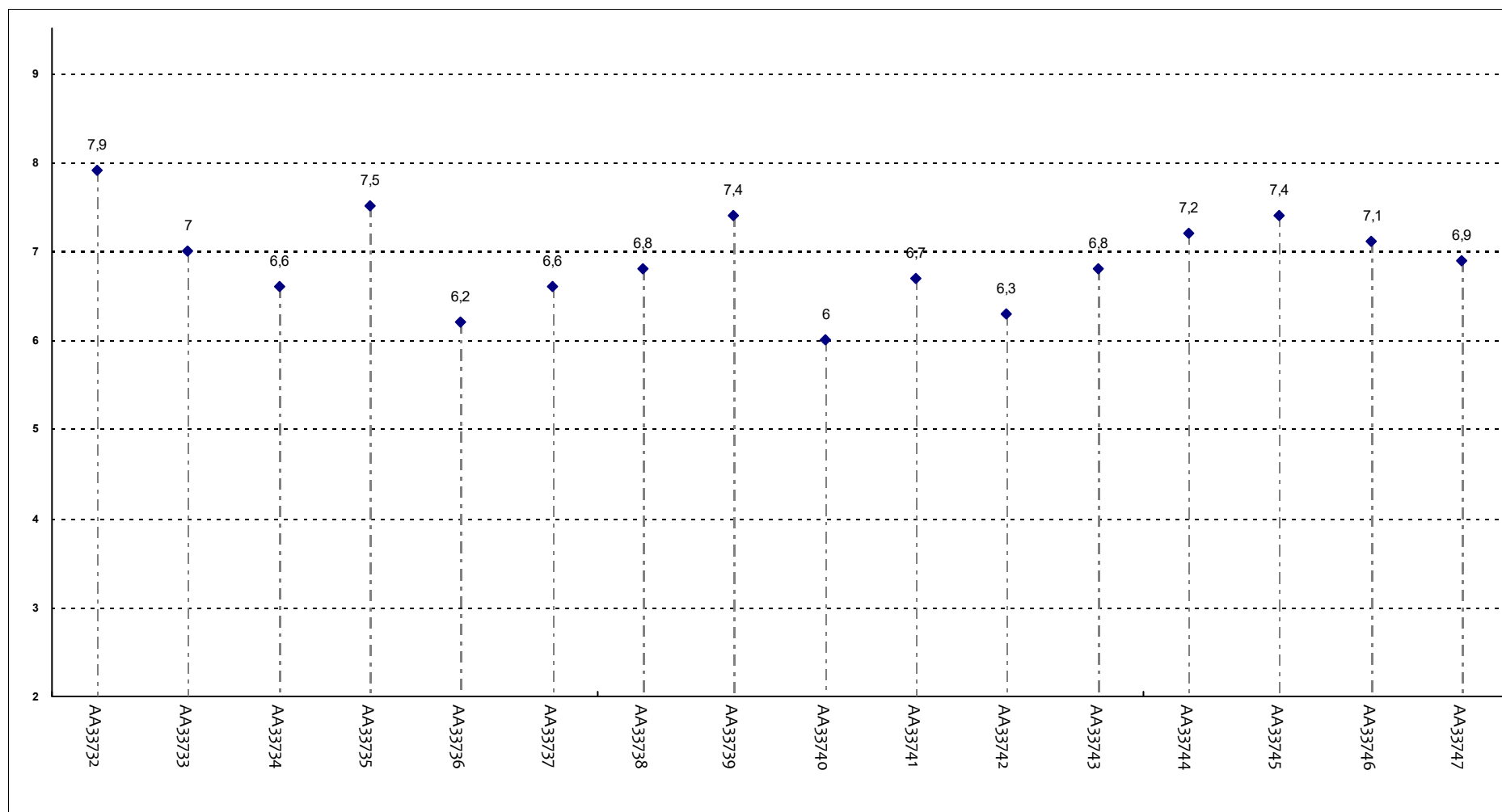


**Insegnanti - Fascia Media: 7,4 - 8**



## SODDISFAZIONE COMPLESSIVA E ASPETTI DI CONTESTO

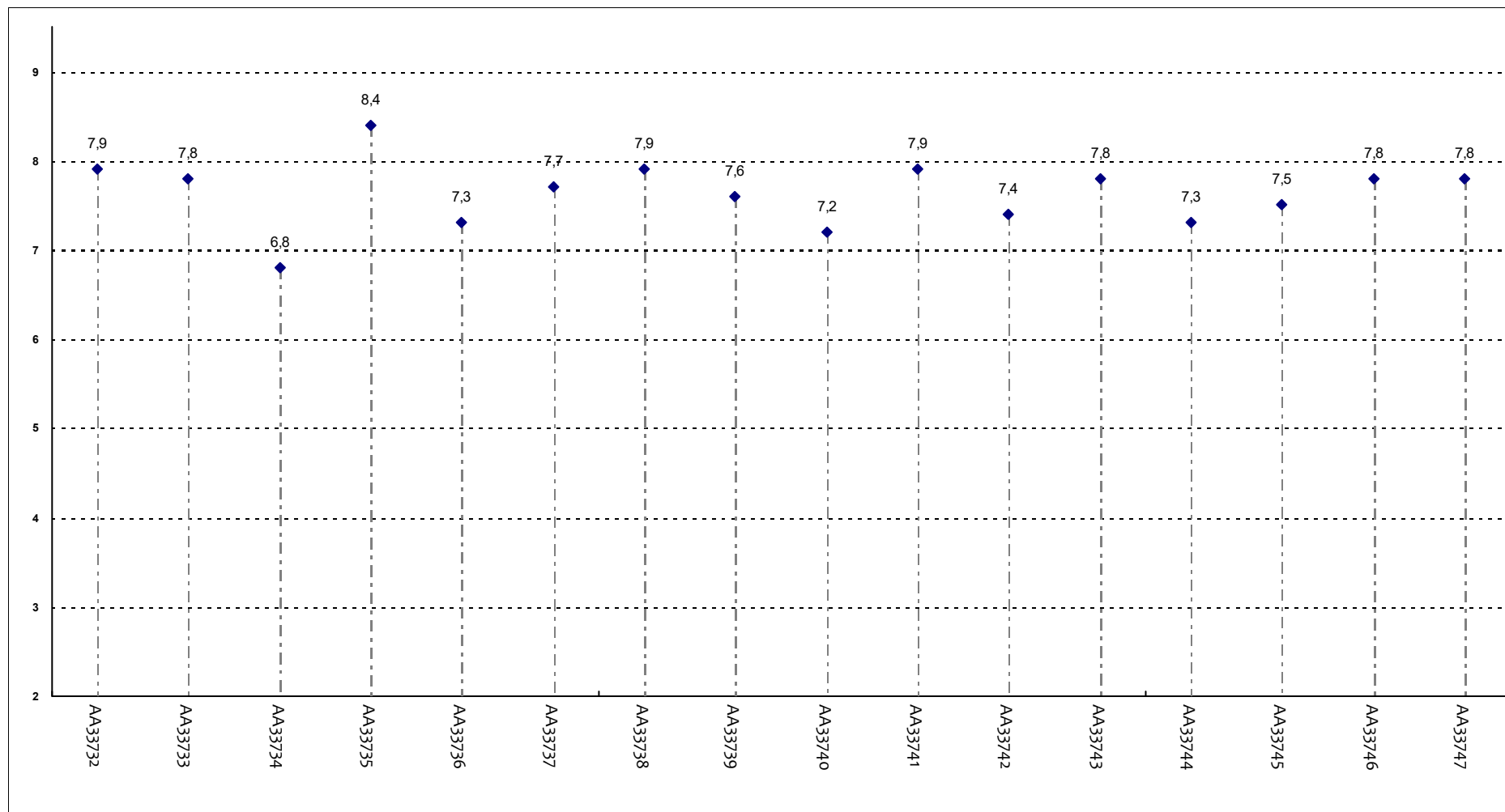
All'inizio dell'insegnamento, era interessato agli argomenti indicati nel programma?



**Insegnamenti - Fascia Media: 6,7 - 7,4**

## SODDISFAZIONE COMPLESSIVA E ASPETTI DI CONTESTO

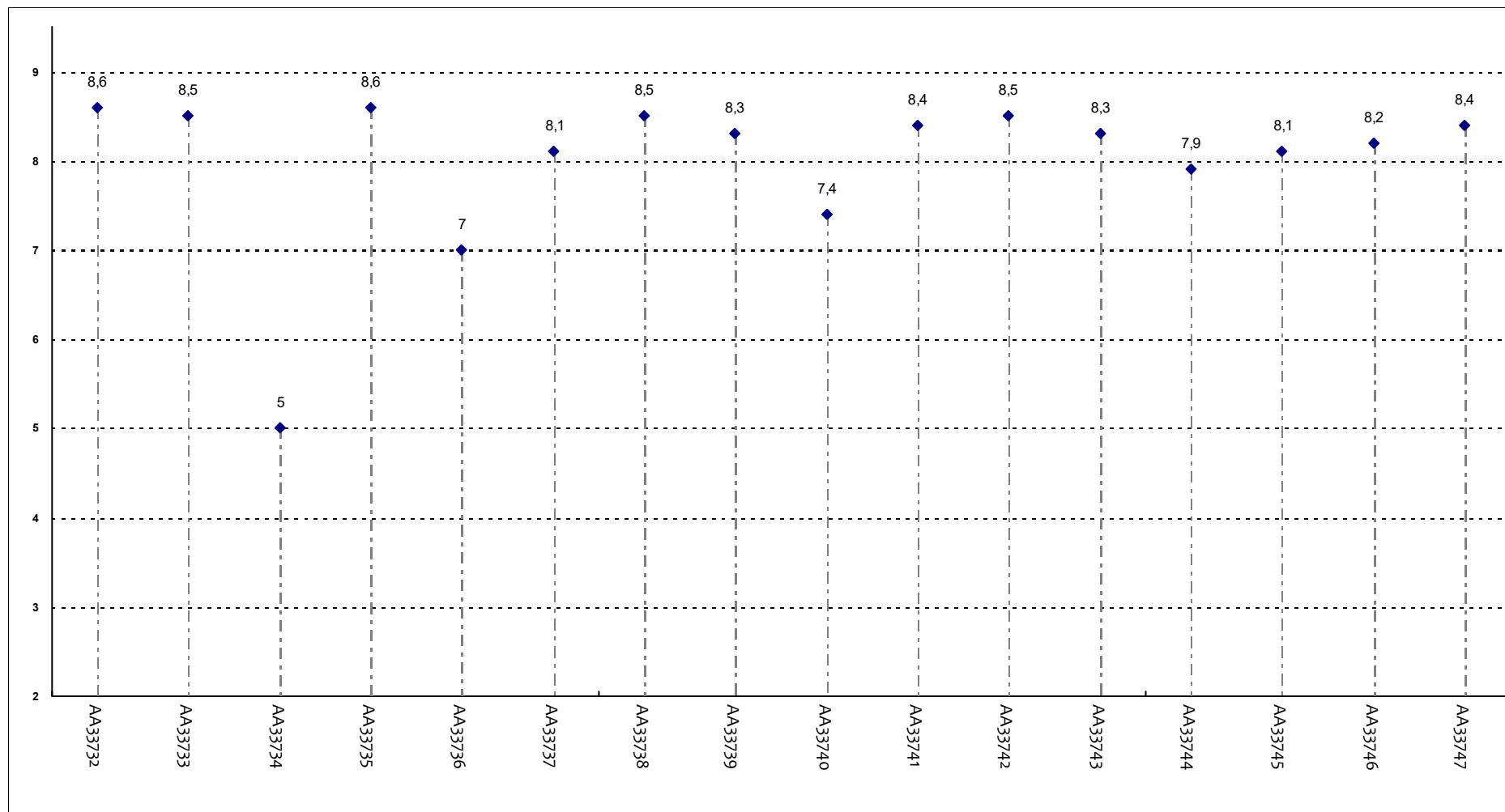
Le conoscenze da lei possedute sono risultate sufficienti per la comprensione degli argomenti trattati all'inizio del corso?



**Insegnamenti - Fascia Media: 7,5 - 7,9**

## SODDISFAZIONE COMPLESSIVA E ASPETTI DI CONTESTO

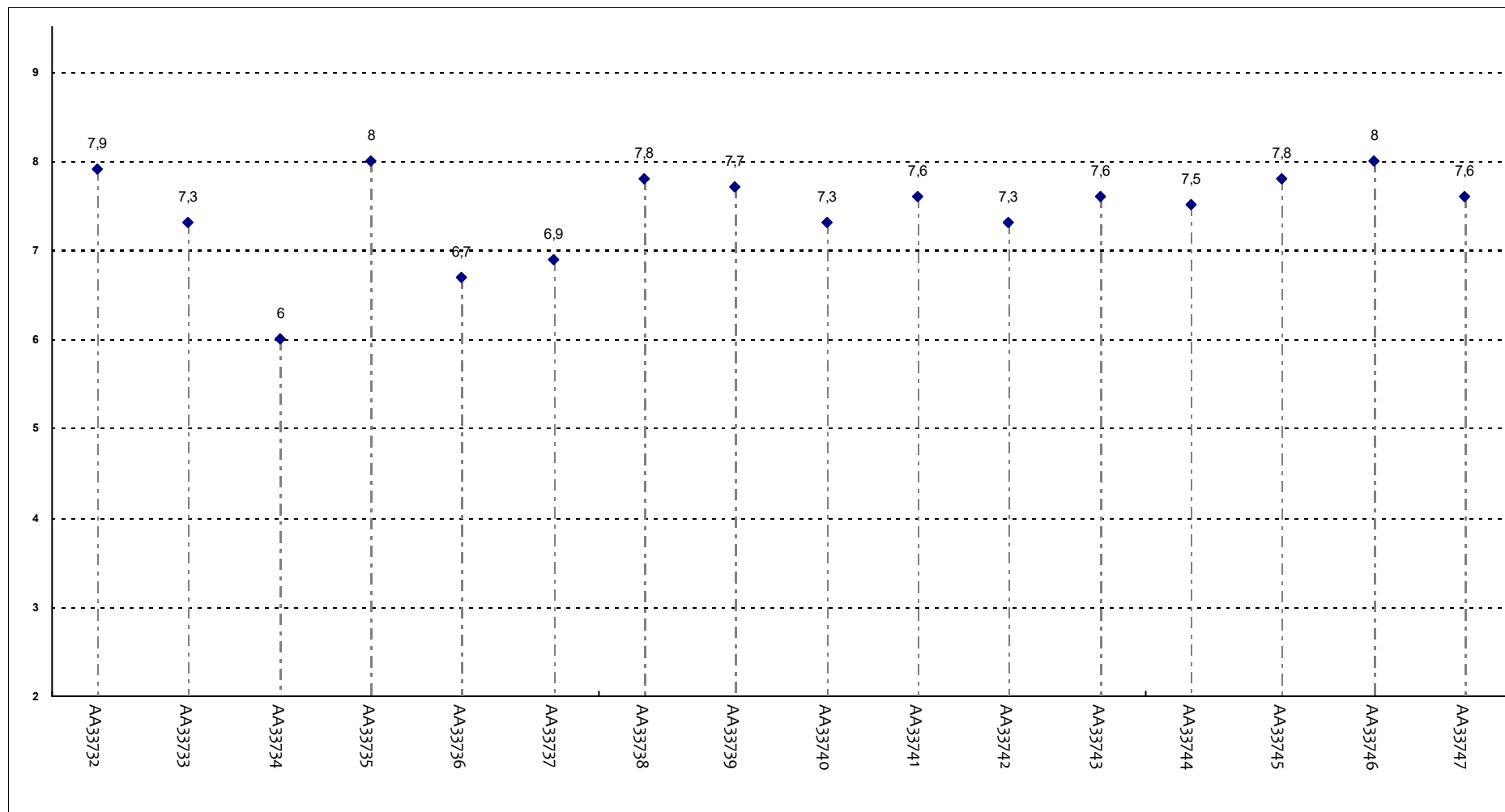
Il materiale didattico è indicato con chiarezza e in tempo utile per la preparazione dell'esame?



**Insegnamenti - Fascia Media: 7,9 - 8,5**

## SODDISFAZIONE COMPLESSIVA E ASPETTI DI CONTESTO

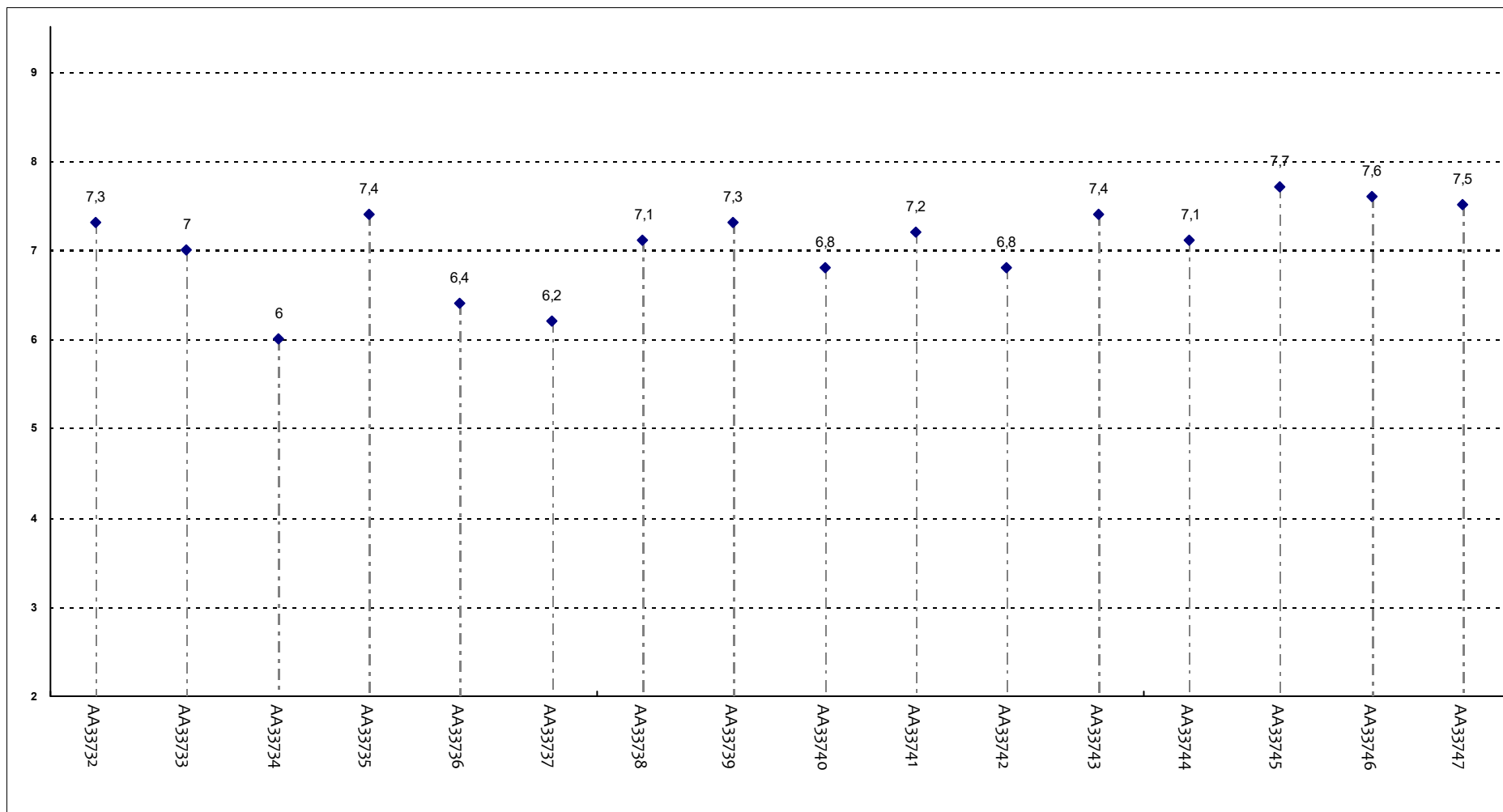
Valuta positivamente la proposta dei Corsi di Teologia per conoscere e comprendere le radici della cultura occidentale?



**Insegnamenti - Fascia Media: 7,4 - 7,9**

## SODDISFAZIONE COMPLESSIVA E ASPETTI DI CONTESTO

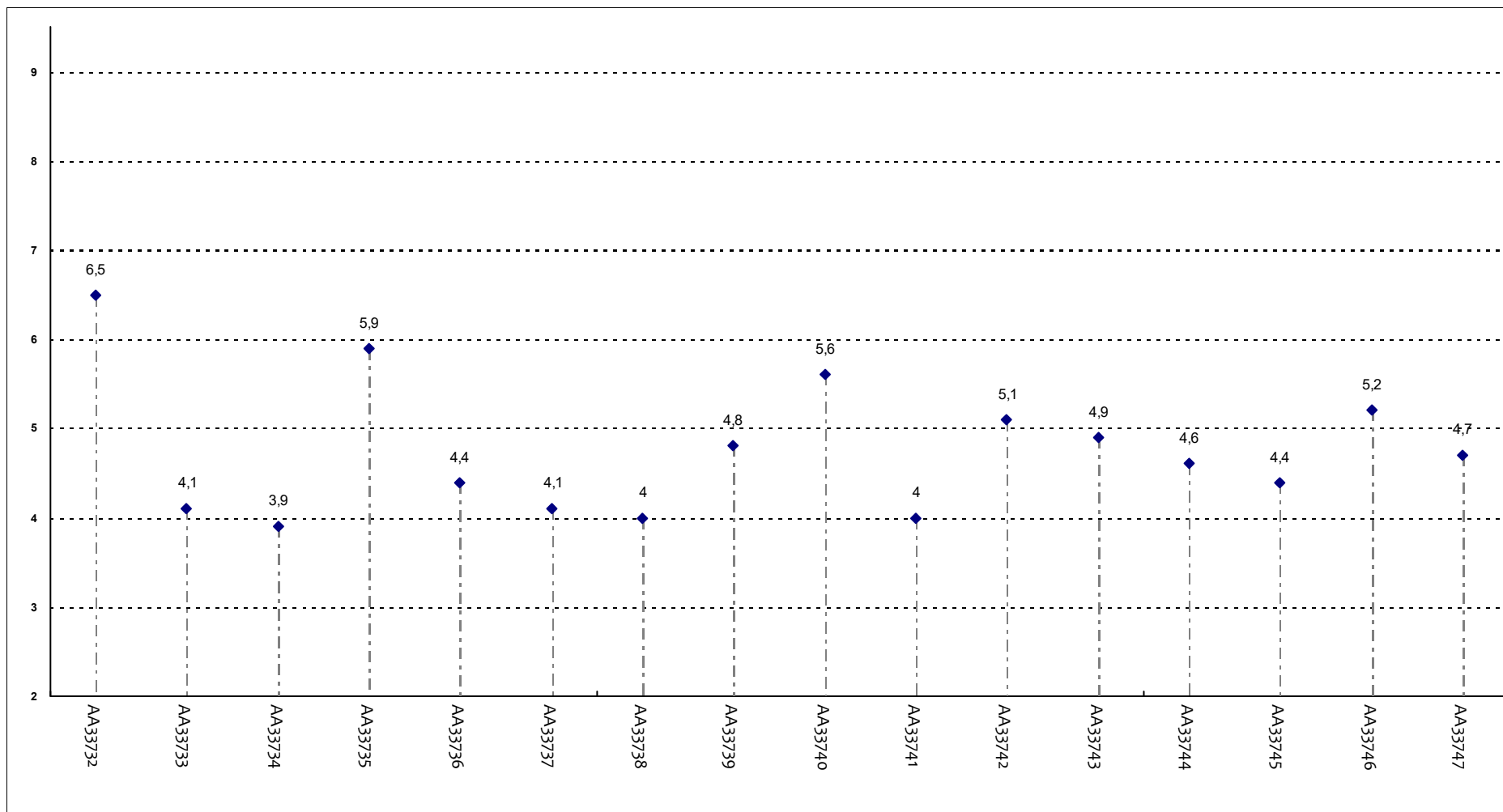
Valuta positivamente la proposta dell'Università di includere questo corso di Teologia nell'ambito dei suoi studi magistrali?



**Insegnamenti - Fascia Media: 6,8 - 7,4**

## SODDISFAZIONE COMPLESSIVA E ASPETTI DI CONTESTO

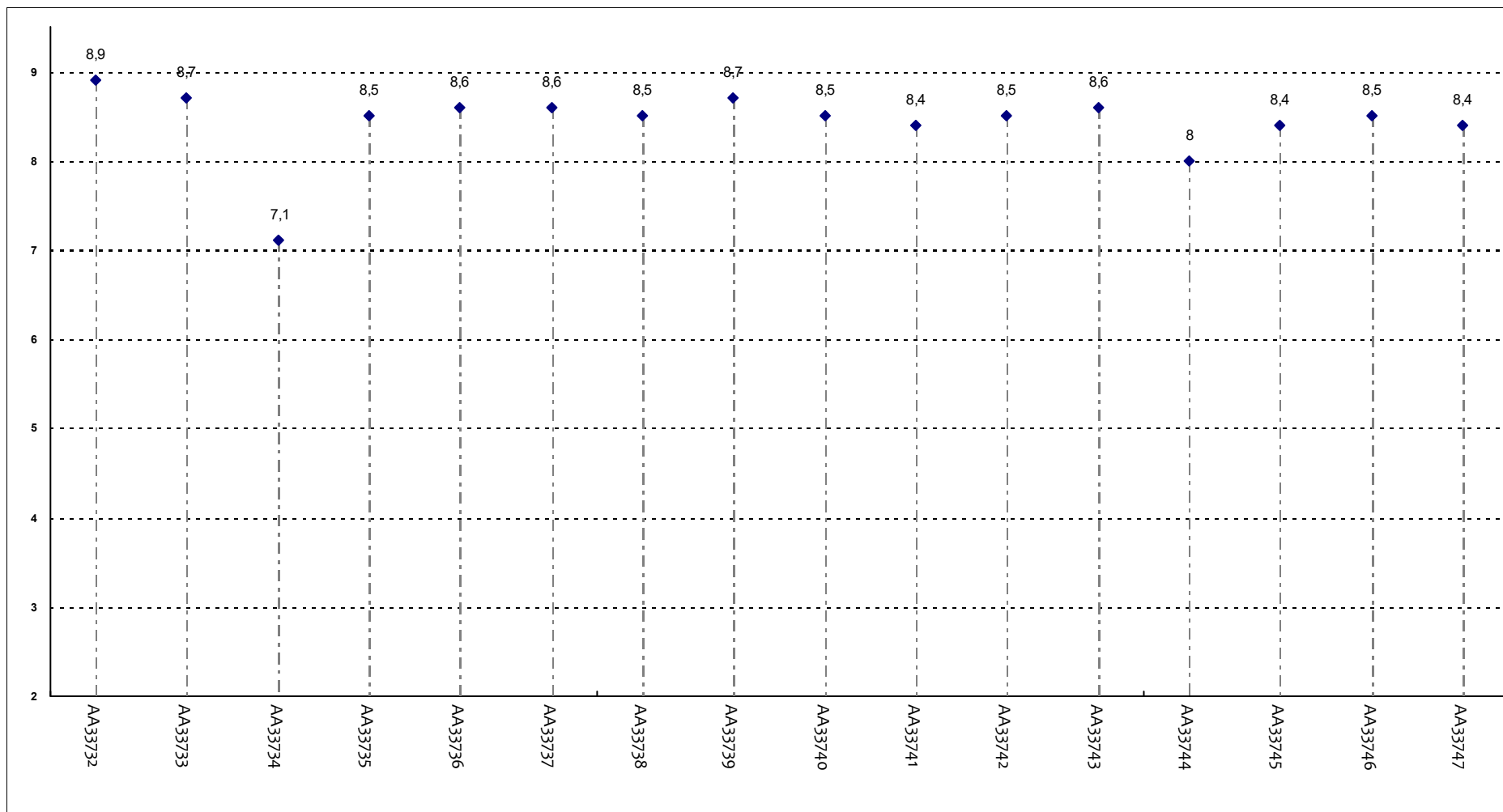
Gli argomenti trattati nel Seminario hanno ripreso temi già sviluppati in altri insegnamenti della Laurea Magistrale che sta frequentando?



**Insegnamenti - Fascia Media: 4,2 - 5,1**

## RELAZIONE CON IL DOCENTE

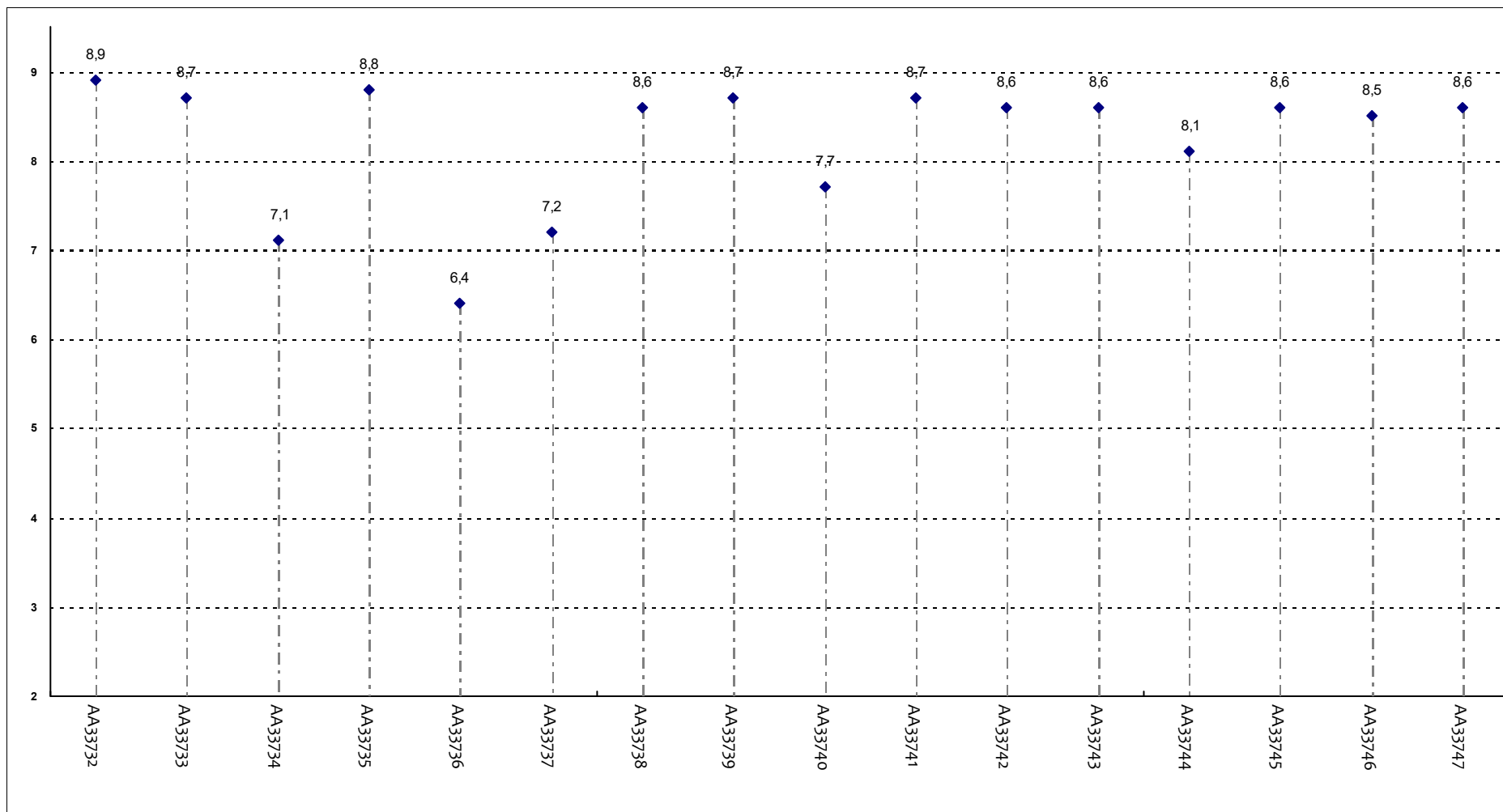
Il docente è puntuale all'inizio della lezione?



**Insegnamenti - Fascia Media: 8,4 - 8,7**

## RELAZIONE CON IL DOCENTE

Il docente tratta gli studenti con rispetto?

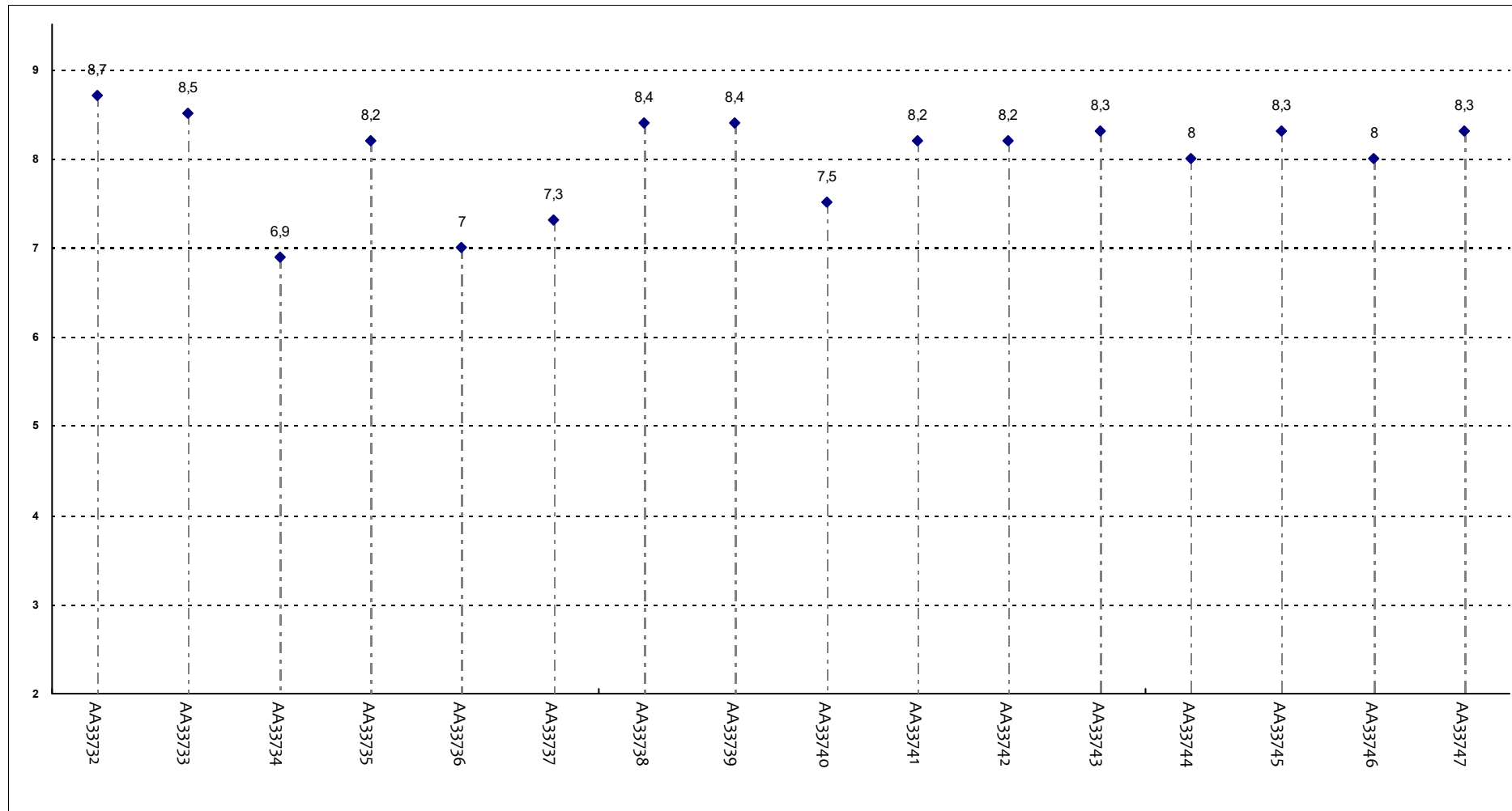


**Insegnamenti - Fascia Media: 8,2 - 8,7**



## RELAZIONE CON IL DOCENTE

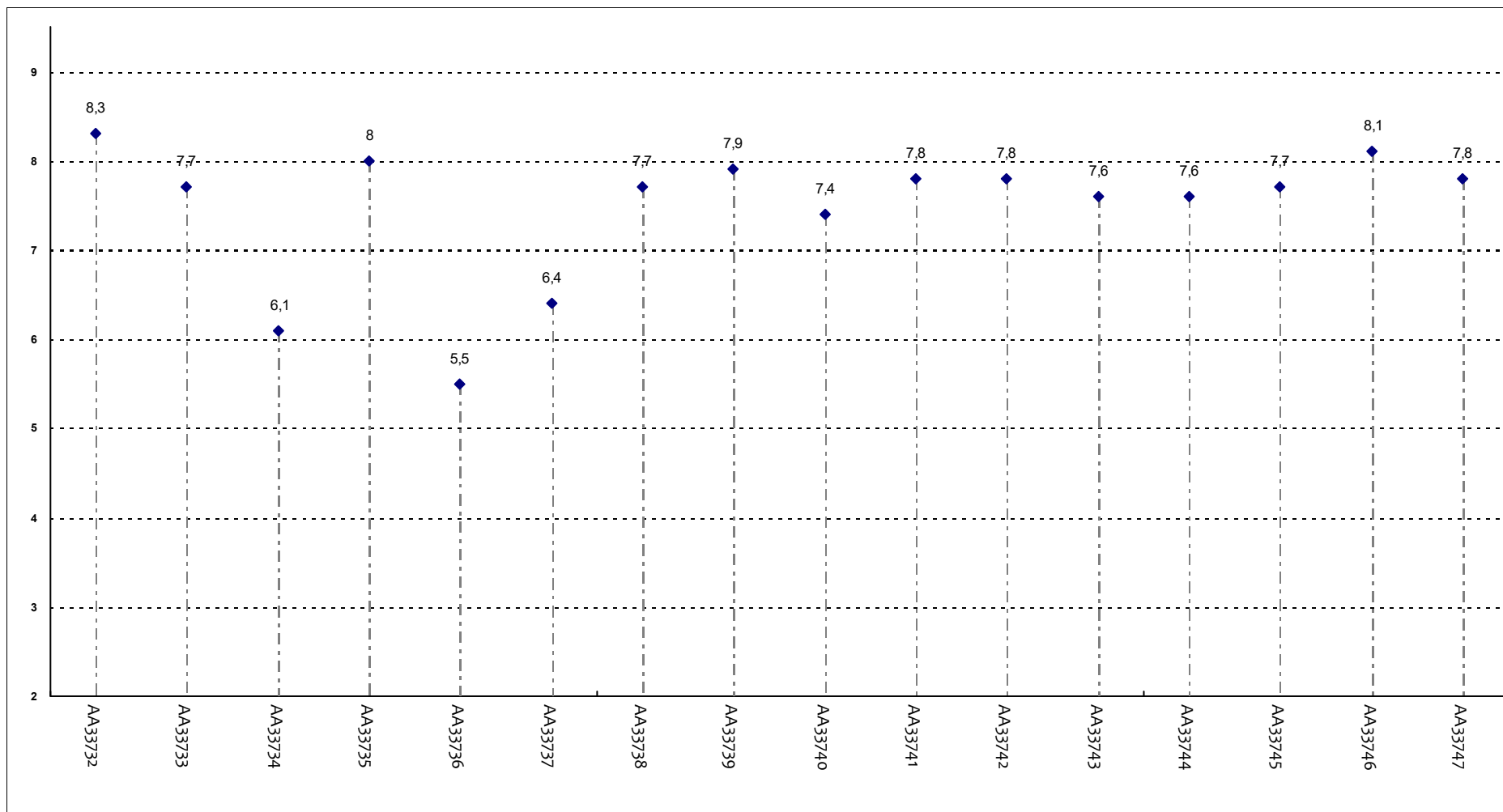
Il docente espone gli argomenti in modo chiaro?



**Insegnamenti - Fascia Media: 8 - 8,4**

## RELAZIONE CON IL DOCENTE

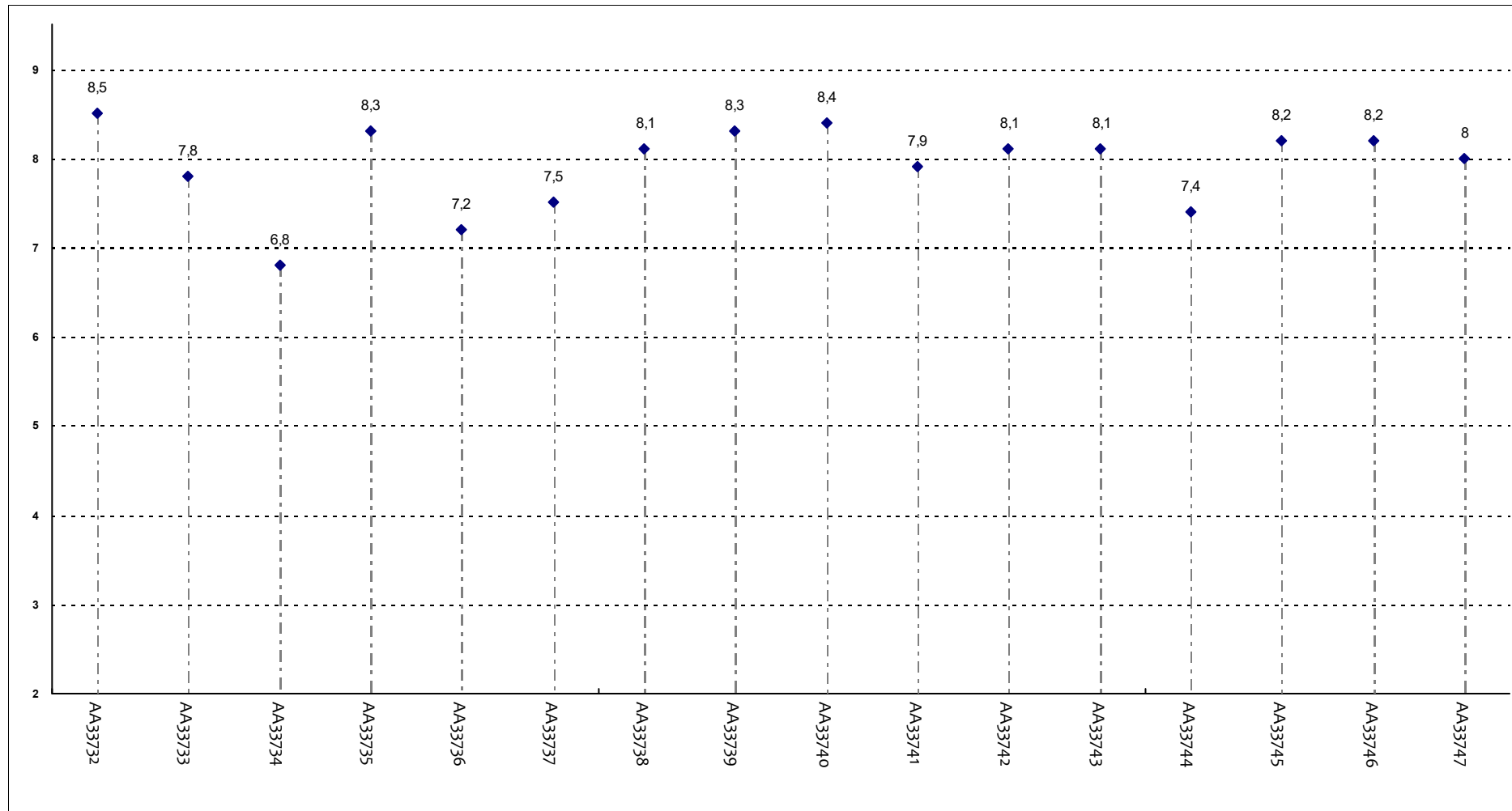
Frequentare le lezioni ha reso più interessanti i contenuti dell'insegnamento?



**Insegnamenti - Fascia Media: 7,6 - 8**

## RELAZIONE CON IL DOCENTE

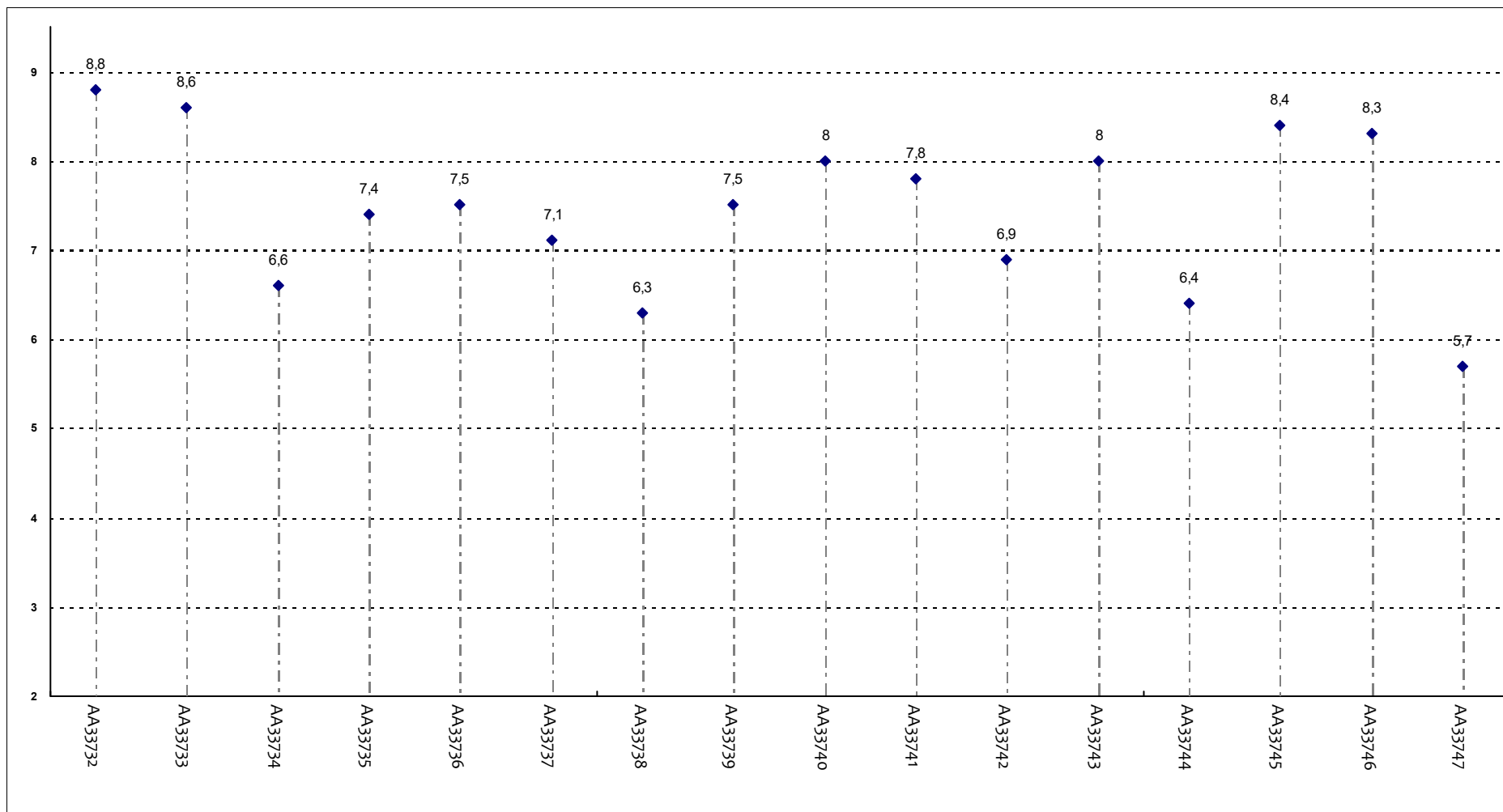
Il docente accompagna frequentemente la trattazione dei temi con esempi o casi pratici?



**Insegnamenti - Fascia Media: 7,8 - 8,3**

## RELAZIONE CON IL DOCENTE

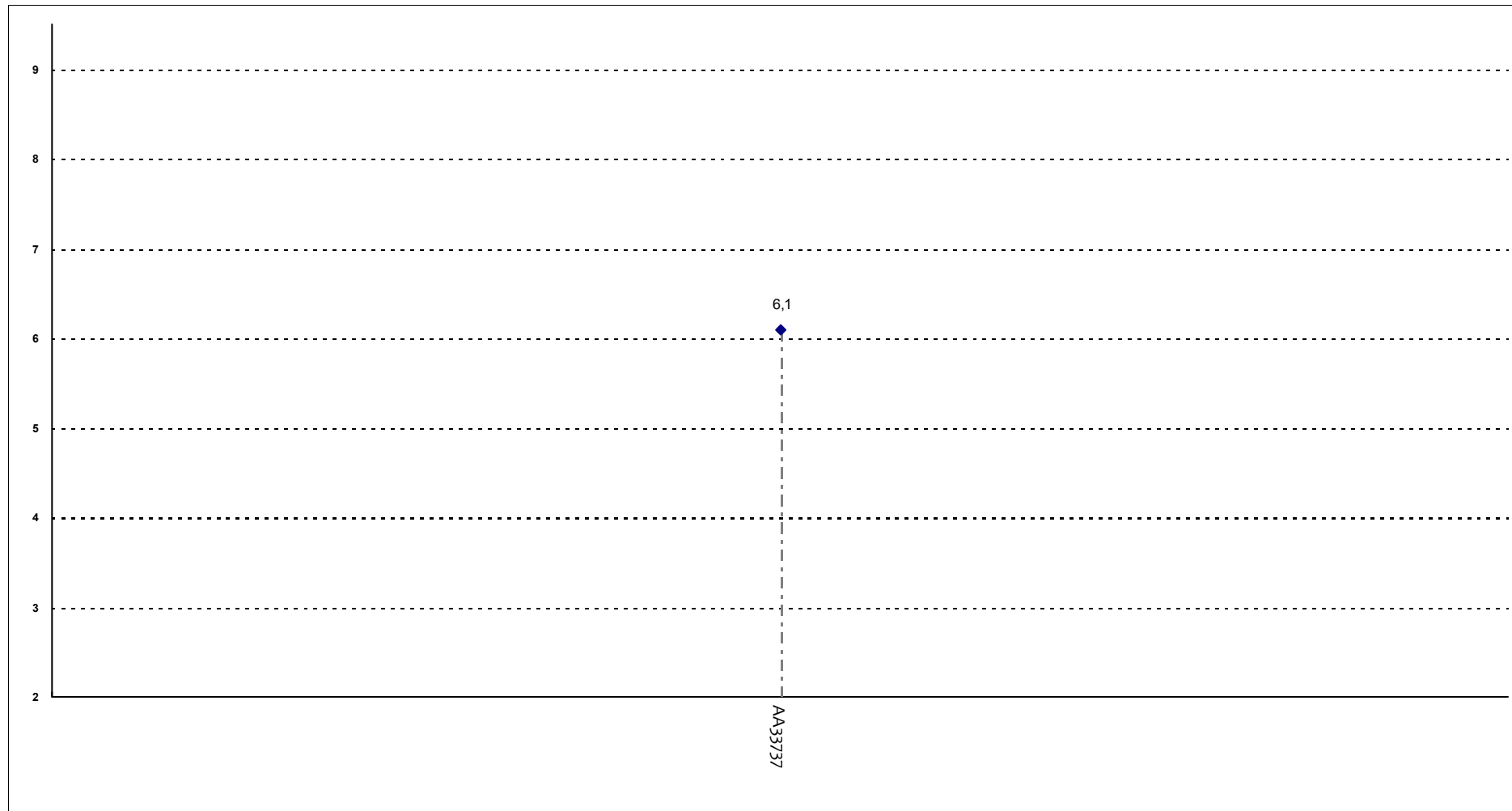
Nel corso delle lezioni è stato possibile intervenire e partecipare attivamente?



**Insegnamenti - Fascia Media: 6,8 - 8,3**

## RELAZIONE CON IL DOCENTE

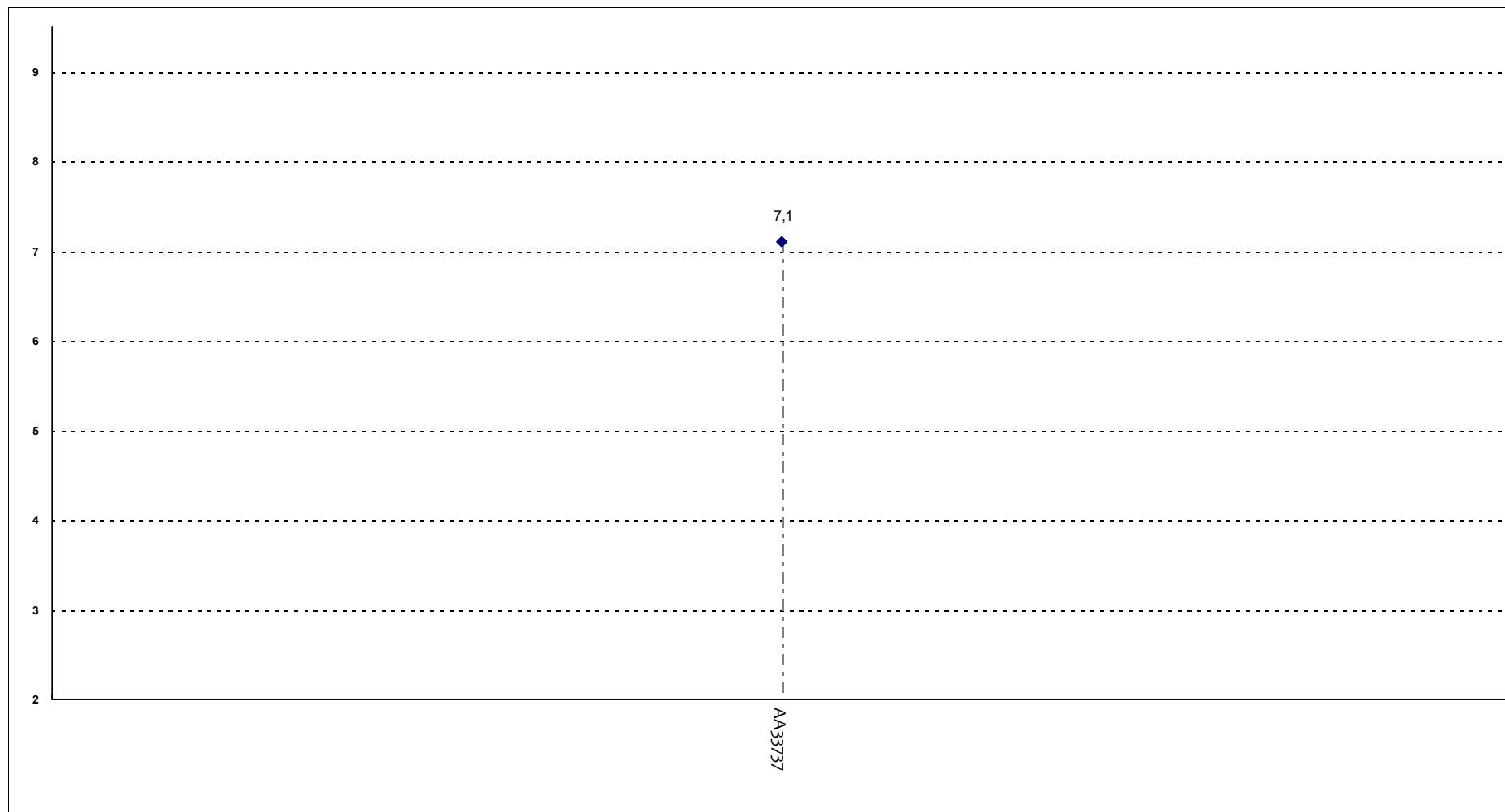
Ritiene che il docente si esprima in modo corretto e fluente in lingua straniera?



**Insegnamenti - Fascia Media: 7,9 - 8,7**

## RELAZIONE CON IL DOCENTE

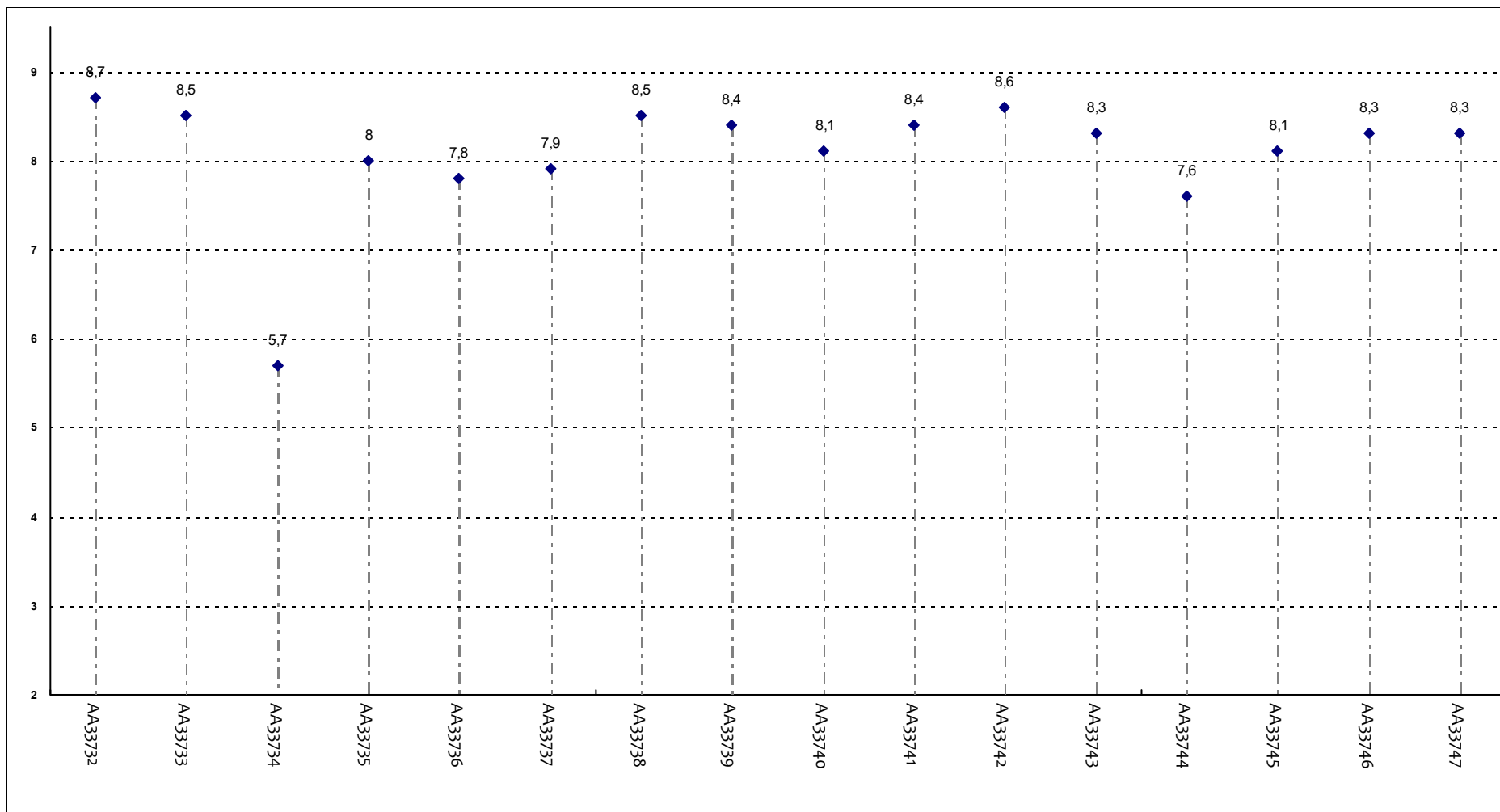
Ritiene che il docente abbia un'adeguata conoscenza, in lingua straniera, dei termini tecnici e specifici della materia?



**Insegnamenti - Fascia Media: 8 - 8,8**

## DOMANDE FINALI

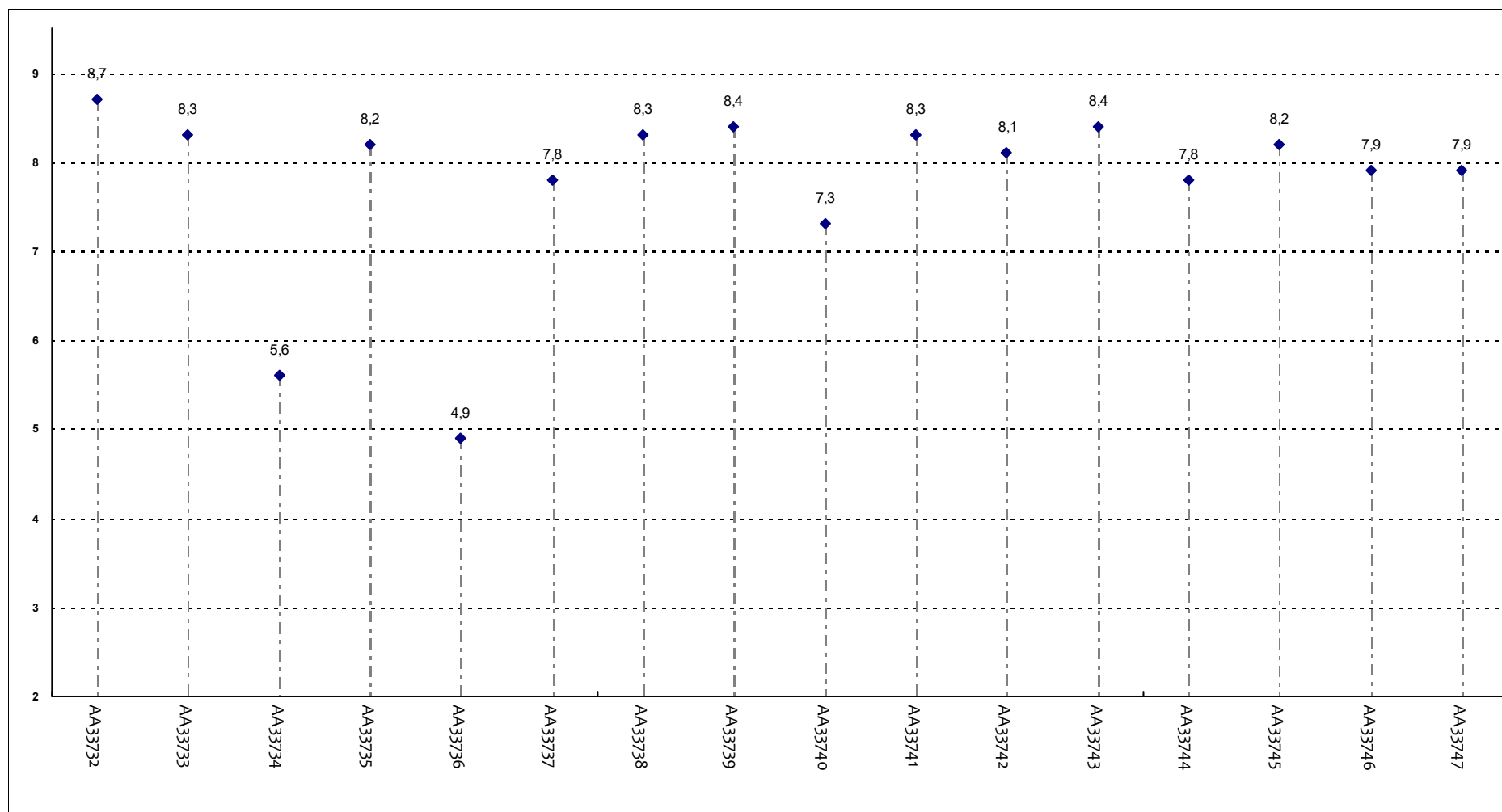
I principali argomenti previsti dal programma dell'insegnamento sono trattati durante le lezioni?



**Insegnamenti - Fascia Media: 8 - 8,4**

## DOMANDE FINALI

Le modalità d'esame sono state definite in modo chiaro?



**Insegnamenti - Fascia Media: 7,8 - 8,3**