

UNIVERSITA' CATTOLICA DEL SACRO CUORE

Valutazione della soddisfazione degli studenti a.a. 2011-2012

(Legge 370/1999)

Riepilogo delle valutazioni fornite

Rapporto statistico relativo al corso di laurea di:

Infermieristica (LT)

Termoli - Larino (Campobasso)

Facoltà di: MEDICINA E CHIRURGIA

Questionari compilati per Corso di laurea	290
Insegnamenti/docenti valutati afferenti al Corso di laurea	14

Le risposte sono aggregate in base alla frequenza dichiarata dagli studenti, individuando così due popolazioni: chi ha dichiarato una frequenza 'bassa' e chi ha dichiarato una frequenza 'medio-alta'

Le domande sono state raggruppate in sezioni; per ciascuna di esse viene riportata:

- la distribuzione di frequenza assoluta e percentuale delle risposte, calcolata rispetto al totale dei rispondenti alla singola domanda;
- la media aritmetica, ove calcolabile, dei livelli di soddisfazione utilizzando la scala a 4 valori: 9, 7, 4 e 2 che sono stati abbinati rispettivamente alle 4 modalità di risposta 'Decisamente Sì', 'Più Sì che NO', 'Più NO che Sì' e 'Decisamente NO';
- i valori medi di confronto calcolati sulla totalità degli insegnamenti della Facoltà nella sede

Nel testo delle domande laddove viene riportato 'insegnamento' è da leggersi 'Corso Integrato'

Anno di corso	1°	2°	3°	4°	5°	6°	Ripetente	1° f.c.	2° f.c.	3° f.c. e oltre	Tot
		167	123								290
		57,6%	42,4%								
Con quale frequenza ha seguito le lezioni di questo insegnamento?	Alta		Media			Bassa			Tot		
	278		11			1			290		
	95,9%		3,8%			0,3%					

SODDISFAZIONE COMPLESSIVA E ASPETTI DI CONTESTO

Frequenza corso	DISTRIBUZIONE ASSOLUTA E PERCENTUALE DELLE RISPOSTE						VALORI MEDI DI CONFRONTO	
	9	7	4	2	Tot	Cdi		
È complessivamente soddisfatto di come è stato svolto questo insegnamento?	188	72	27	2	289	8,0		
	65,1%	24,9%	9,3%	0,7%				
bassa	1				1	9,0		
	100,0%							
All'inizio dell'insegnamento, era interessato agli argomenti indicati nel programma?	200	71	18		289	8,2		
	69,2%	24,6%	6,2%					
bassa	1				1	7,0		
	100,0%							
Ritiene che il corso si svolga in modo integrato?	187	74	22	6	289	8,0		
	64,7%	25,6%	7,6%	2,1%				
bassa	1				1	4,0		
	100,0%							
Le conoscenze da lei possedute sono risultate sufficienti per la comprensione degli argomenti trattati all'inizio del corso?	198	78	10	3	289	8,2		
	68,5%	27,0%	3,5%	1,0%				
bassa	1				1	7,0		
	100,0%							
Gli orari di svolgimento delle attività didattiche sono rispettati?	184	80	20	5	289	8,0		
	63,7%	27,7%	6,9%	1,7%				
bassa	1				1	7,0		
	100,0%							
Ritiene che le eventuali ripetizioni e sovrapposizioni rispetto ai contenuti di altri insegnamenti siano state utili ai fini dell'apprendimento?	190	80	15	2	289	8,1		
	65,7%	27,7%	5,2%	0,7%				
bassa	1				1	7,0		
	100,0%							
Il materiale didattico è indicato con chiarezza e in tempo utile per la preparazione dell'esame?	179	77	29	4	289	7,9		
	61,9%	26,6%	10,0%	1,4%				
bassa	1				1	7,0		
	100,0%							
Il materiale didattico (indicato o fornito) è facilmente reperibile?	188	74	22	5	289	8,0		
	65,1%	25,6%	7,6%	1,7%				
bassa	1				1	9,0		
	100,0%							

RELAZIONE CON IL DOCENTE (1ª parte)

	Frequenza corso	DISTRIBUZIONE ASSOLUTA E PERCENTUALE DELLE RISPOSTE					VALORI MEDI DI CONFRONTO	
		9	7	4	2	Tot	Cdi	
Il docente è puntuale alle lezioni?	medio-alta	186	77	19	7	289		8,0
		64,4%	26,6%	6,6%	2,4%			
	bassa	1				1		9,0
		100,0%						
Il docente tratta gli studenti con rispetto?	medio-alta	210	67	10	2	289		8,3
		72,7%	23,2%	3,5%	0,7%			
	bassa	1				1		9,0
		100,0%						
Il docente espone gli argomenti in modo chiaro?	medio-alta	195	80	14		289		8,2
		67,5%	27,7%	4,8%				
	bassa	1				1		9,0
		100,0%						
Il docente stimola/motiva l'interesse verso gli argomenti?	medio-alta	188	82	19		289		8,1
		65,1%	28,4%	6,6%				
	bassa				1	1		2,0
					100,0%			
Il docente risponde esaurientemente alle richieste di chiarimento?	medio-alta	188	90	10	1	289		8,2
		65,1%	31,1%	3,5%	0,3%			
	bassa		1			1		7,0
			100,0%					

RELAZIONE CON IL DOCENTE (2ª parte)

	Frequenza corso	DISTRIBUZIONE ASSOLUTA E PERCENTUALE DELLE RISPOSTE					VALORI MEDI DI CONFRONTO				
		9	7	4	2	Non congruente	Tot	Cdi			
Il docente accompagna frequentemente la trattazione dei temi con esempi o casi pratici?	medio-alta	186	79	14	9	1	289	8,0			
		64,4%	27,3%	4,8%	3,1%	0,3%					
	bassa			1			1	4,0			
				100,0%							
Ritiene che durante il corso sia incoraggiata la partecipazione attiva degli studenti alla didattica (interventi, ricerche individuali scritte od orali etc.)?	medio-alta	189	77	22	1	289	8,1				
		65,4%	26,6%	7,6%	0,3%						
	bassa	1				1	9,0				
		100,0%									
Se ha risposto "Decisamente NO" o "Più NO che si" può indicare quello che secondo lei è il motivo principale:	medio-alta	Caratteristiche del corso		N° Studenti in aula		Altro		Caratteristiche docente		Tot	
		14		3	6	23					
		60,9%		13,0%	26,1%						
Il docente sottolinea gli argomenti più importanti?	medio-alta	191	68	28	2	289	8,0				
		66,1%	23,5%	9,7%	0,7%						
	bassa		1			1	7,0				
			100,0%								
Il docente effettua collegamenti con le altre materie?	medio-alta	172	91	24	2	289	7,9				
		59,5%	31,5%	8,3%	0,7%						
	bassa	1				1	9,0				
		100,0%									
Il docente dà indicazioni su come studiare la materia?	medio-alta	176	74	36	3	289	7,8				
		60,9%	25,6%	12,5%	1,0%						
	bassa		1			1	7,0				
			100,0%								

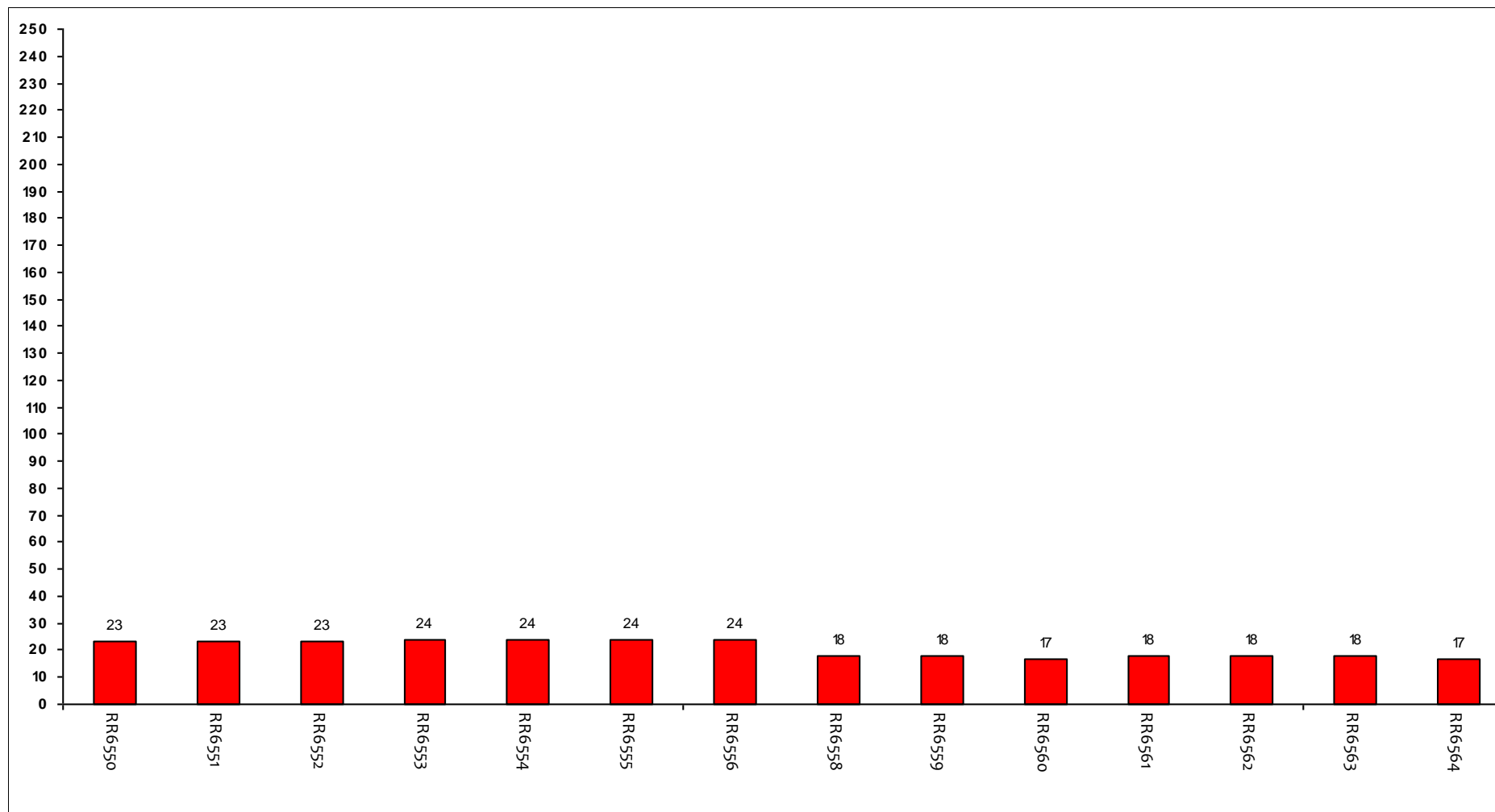
DOMANDE FINALI

	Frequenza corso	DISTRIBUZIONE ASSOLUTA E PERCENTUALE DELLE RISPOSTE				VALORI MEDI DI CONFRONTO	
		Inferiore	Uguale	Superiore	Tot	Cdi	
Rispetto ai crediti formativi assegnati la quantità di lavoro richiesta dall'insegnamento risulta essere	medio-alta	49	190	50	289		
		17,0%	65,7%	17,3%			
	bassa	1			1		
		100,0%					
Le modalità d'esame sono state definite in modo chiaro?	medio-alta	189	80	19	1	289	8,1
		65,4%	27,7%	6,6%	0,3%		
	bassa	1			1	9,0	
		100,0%					

Confronto tra gli insegnamenti

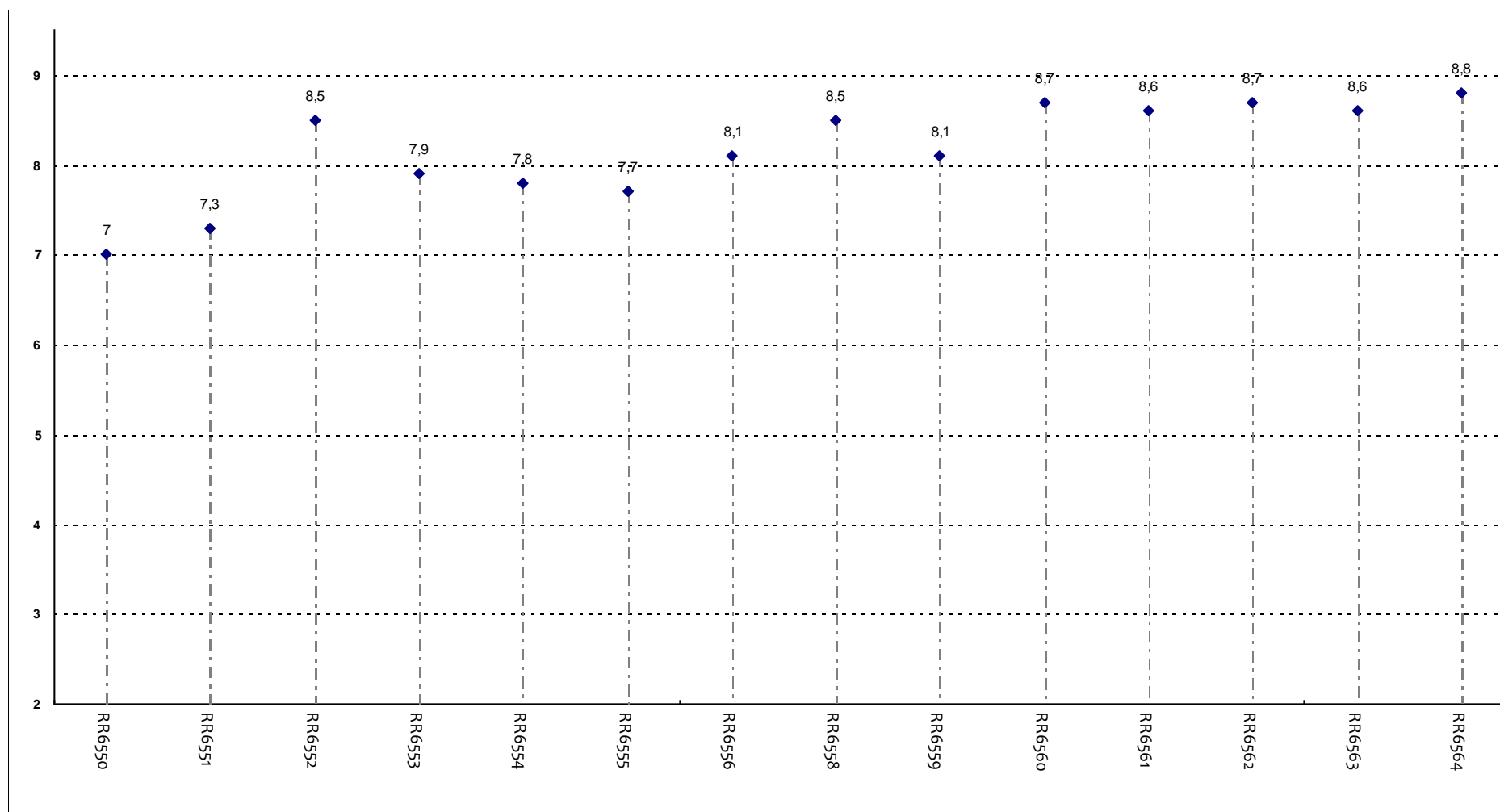
Questa seconda parte del rapporto contiene una serie di grafici che permettono di confrontare il valore medio dei diversi insegnamenti valutati nel corso di laurea per ogni domanda. Nei grafici si riporta anche l'ampiezza del campo interquartile. In pratica per ogni domanda tutti i valori medi dei diversi insegnamenti valutati nel corso di laurea sono stati suddivisi in quarti, ossia in 4 parti contenenti lo stesso numero di valori: nel primo quarto rientra il primo 25% degli insegnamenti (quelli che hanno ottenuto i valori più bassi), nel secondo e nel terzo quarto il successivo 50% (valori all'interno del campo interquartile) mentre nell'ultimo quarto rientra l'ultimo 25% degli insegnamenti (quelli che hanno ottenuto i valori più alti). Tutti i grafici considerano solamente le risposte date dagli studenti che hanno dichiarato di aver frequentato più del 50% delle lezioni.

Numero di questionari analizzati



Codici Insegnamenti

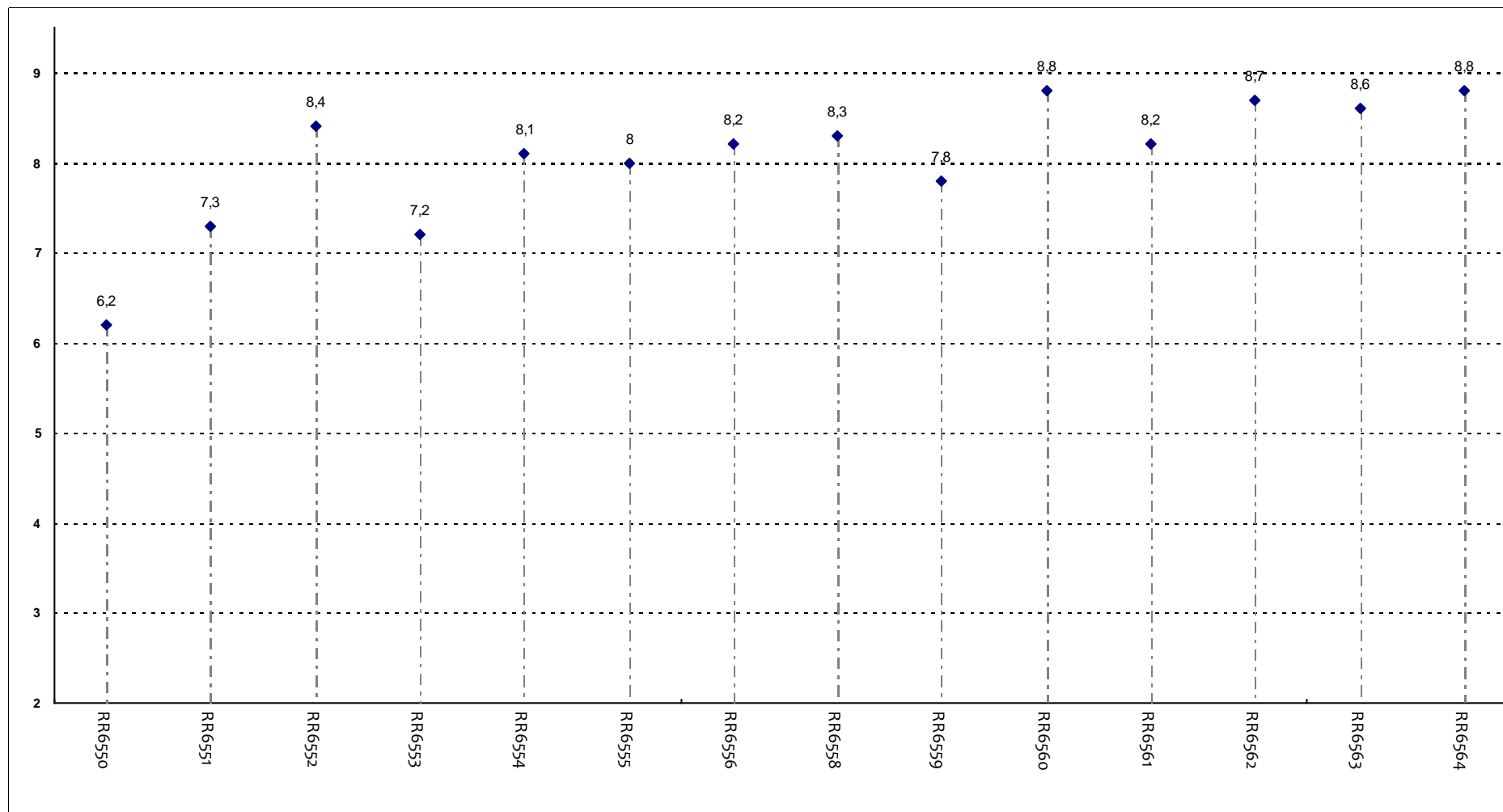
POSIZIONAMENTO DELL'INSEGNAMENTO



Insegnamenti - Fascia Media: 7,8 - 8,6

SODDISFAZIONE COMPLESSIVA E ASPETTI DI CONTESTO

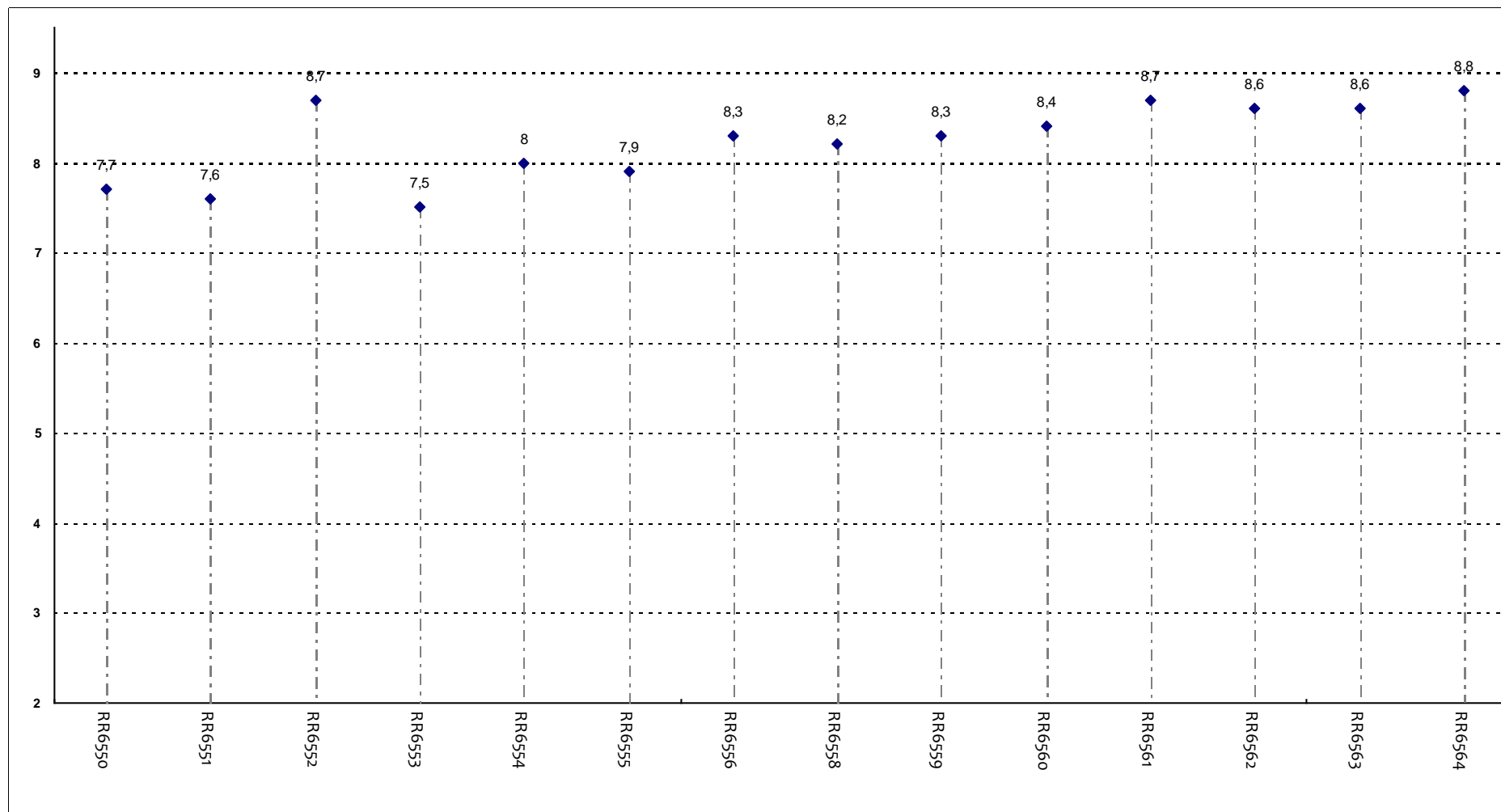
È complessivamente soddisfatto di come è stato svolto questo insegnamento?



Insegnamenti - Fascia Media: 7,8 - 8,6

SODDISFAZIONE COMPLESSIVA E ASPETTI DI CONTESTO

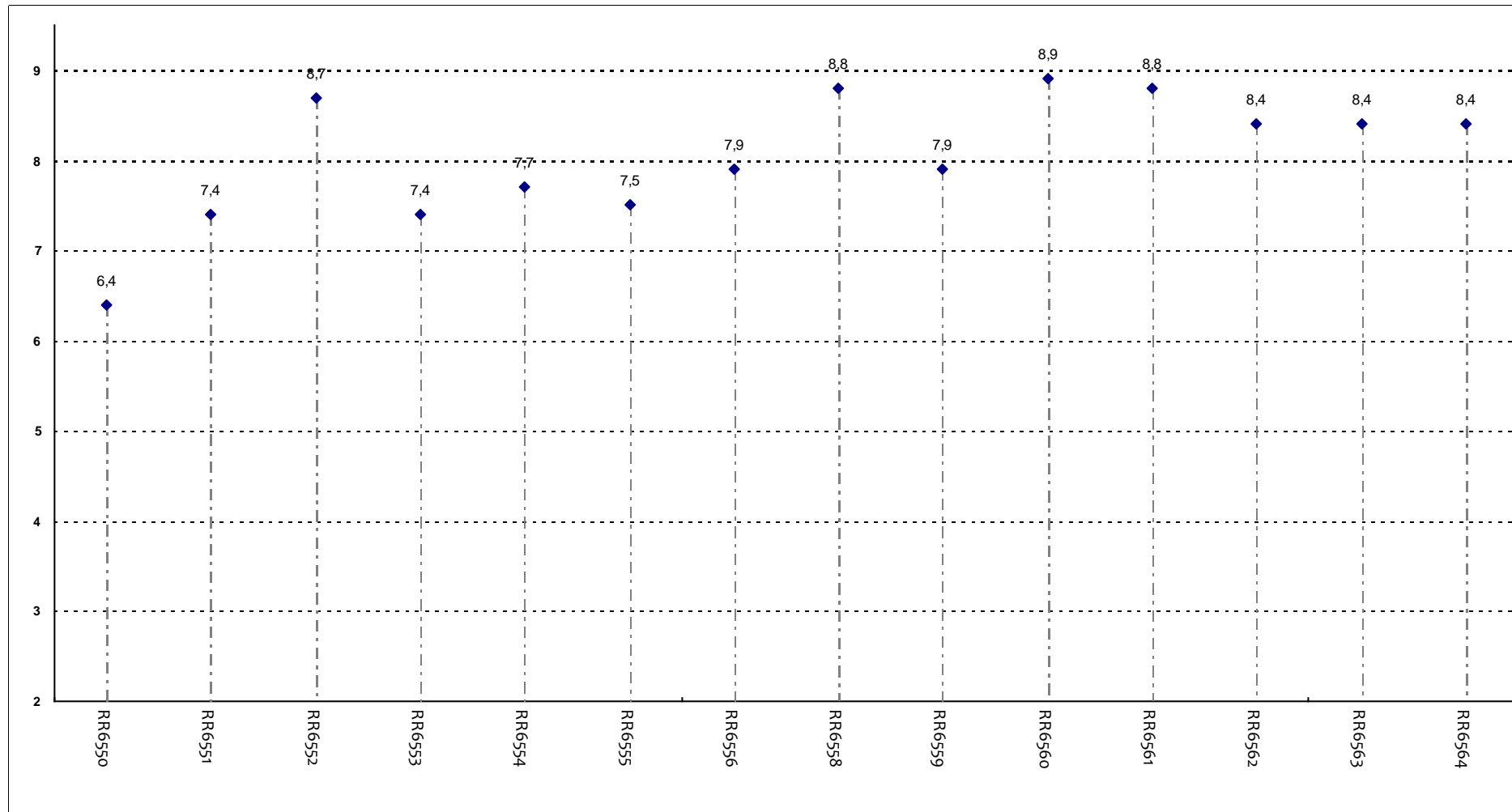
All'inizio dell'insegnamento, era interessato agli argomenti indicati nel programma?



Insegnamenti - Fascia Media: 7,9 - 8,6

SODDISFAZIONE COMPLESSIVA E ASPETTI DI CONTESTO

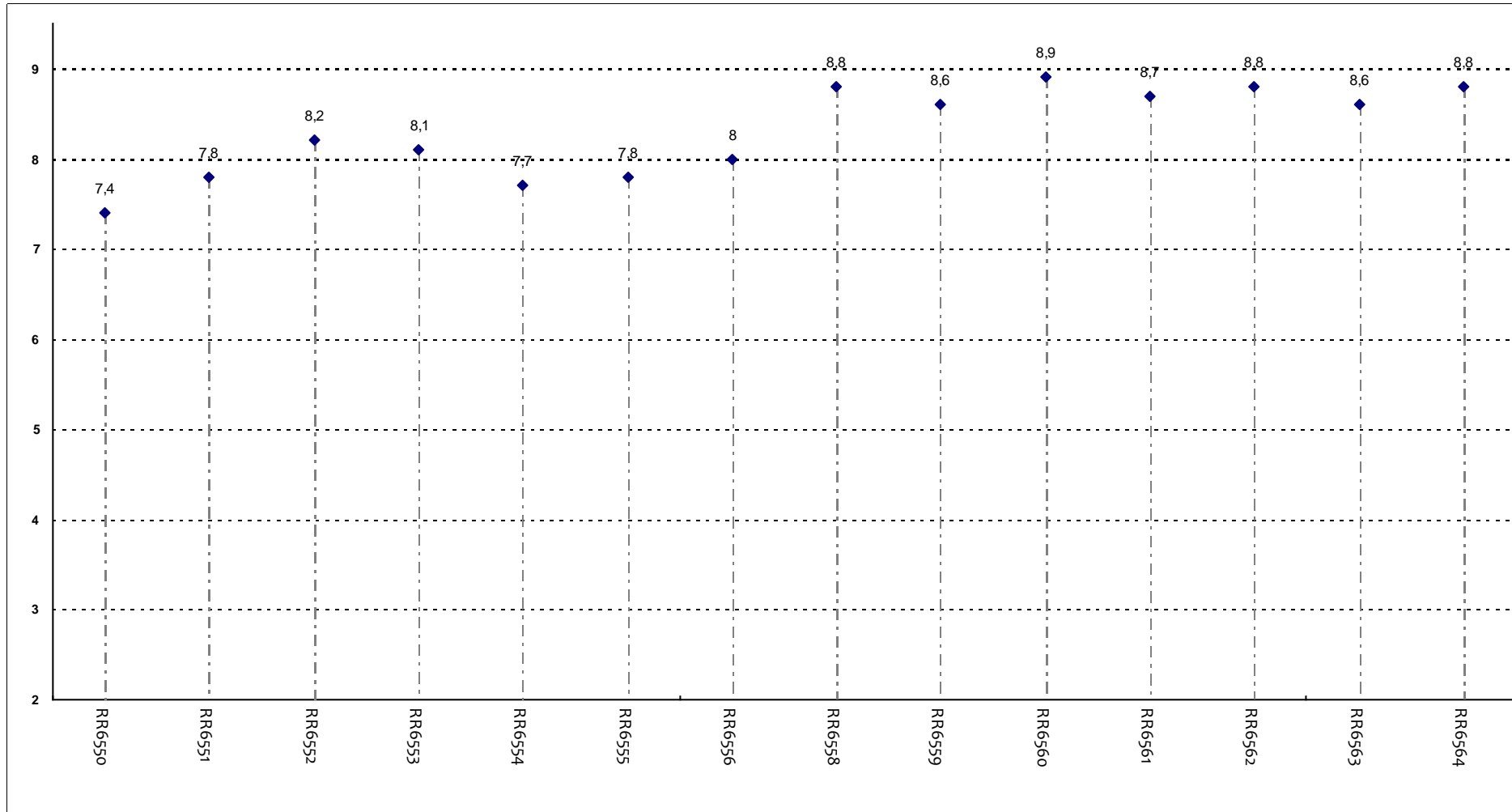
Ritiene che il corso si svolga in modo integrato?



Insegnamenti - Fascia Media: 7,6 - 8,6

SODDISFAZIONE COMPLESSIVA E ASPETTI DI CONTESTO

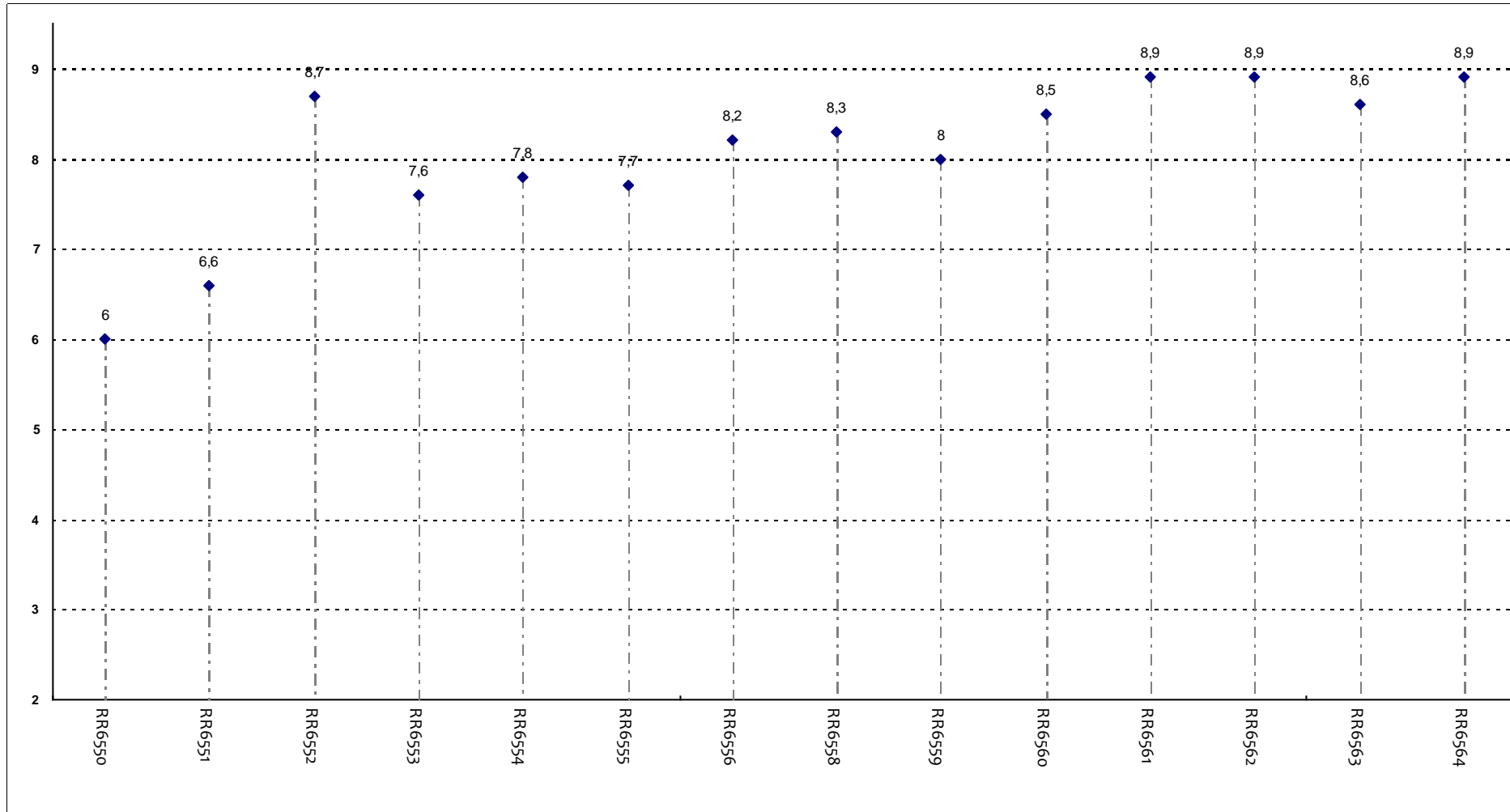
Le conoscenze da lei possedute sono risultate sufficienti per la comprensione degli argomenti trattati all'inizio del corso?



Insegnamenti - Fascia Media: 7,8 - 8,8

SODDISFAZIONE COMPLESSIVA E ASPETTI DI CONTESTO

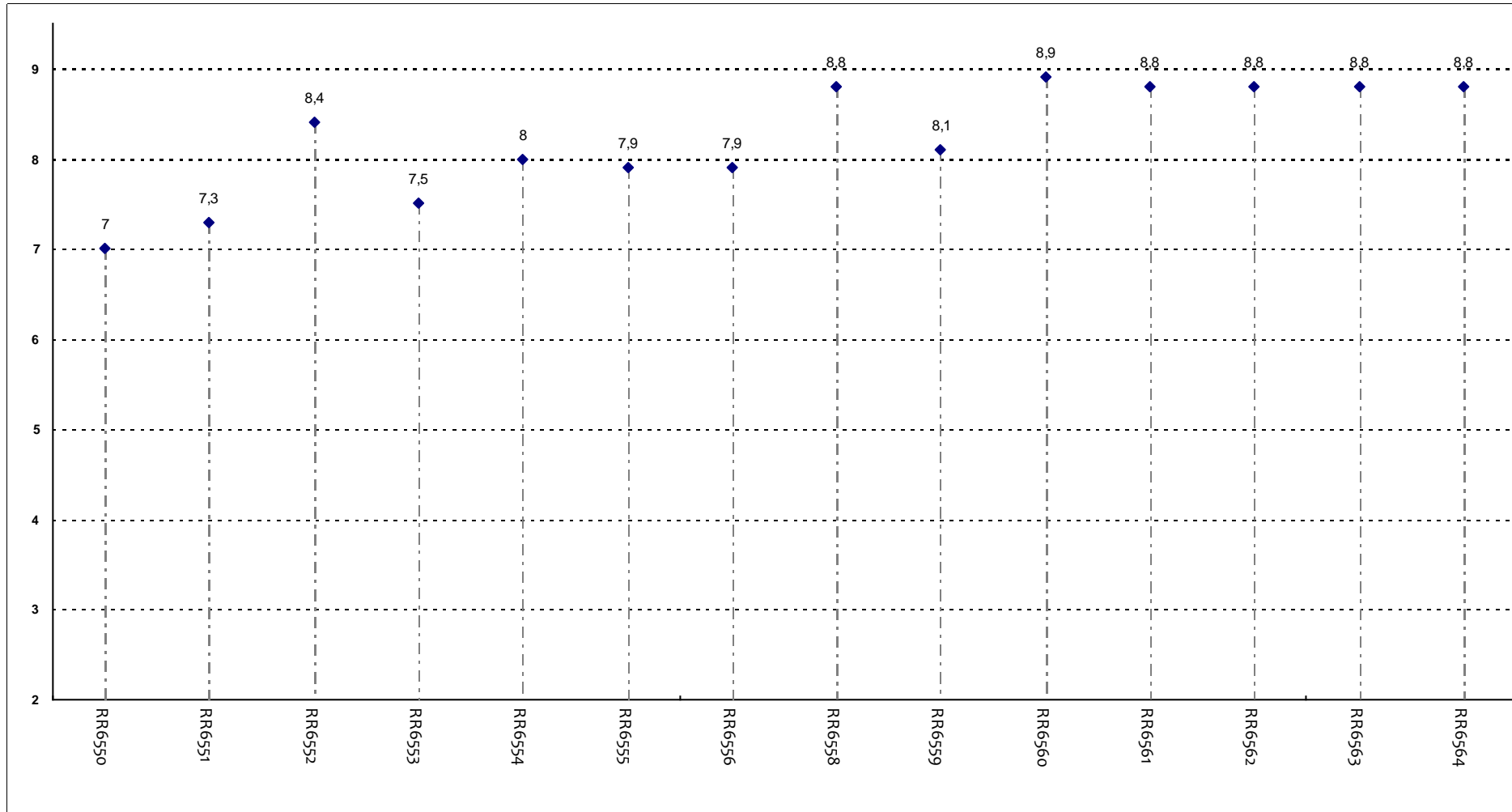
Gli orari di svolgimento delle attività didattiche sono rispettati?



Insegnamenti - Fascia Media: 7,7 - 8,7

SODDISFAZIONE COMPLESSIVA E ASPETTI DI CONTESTO

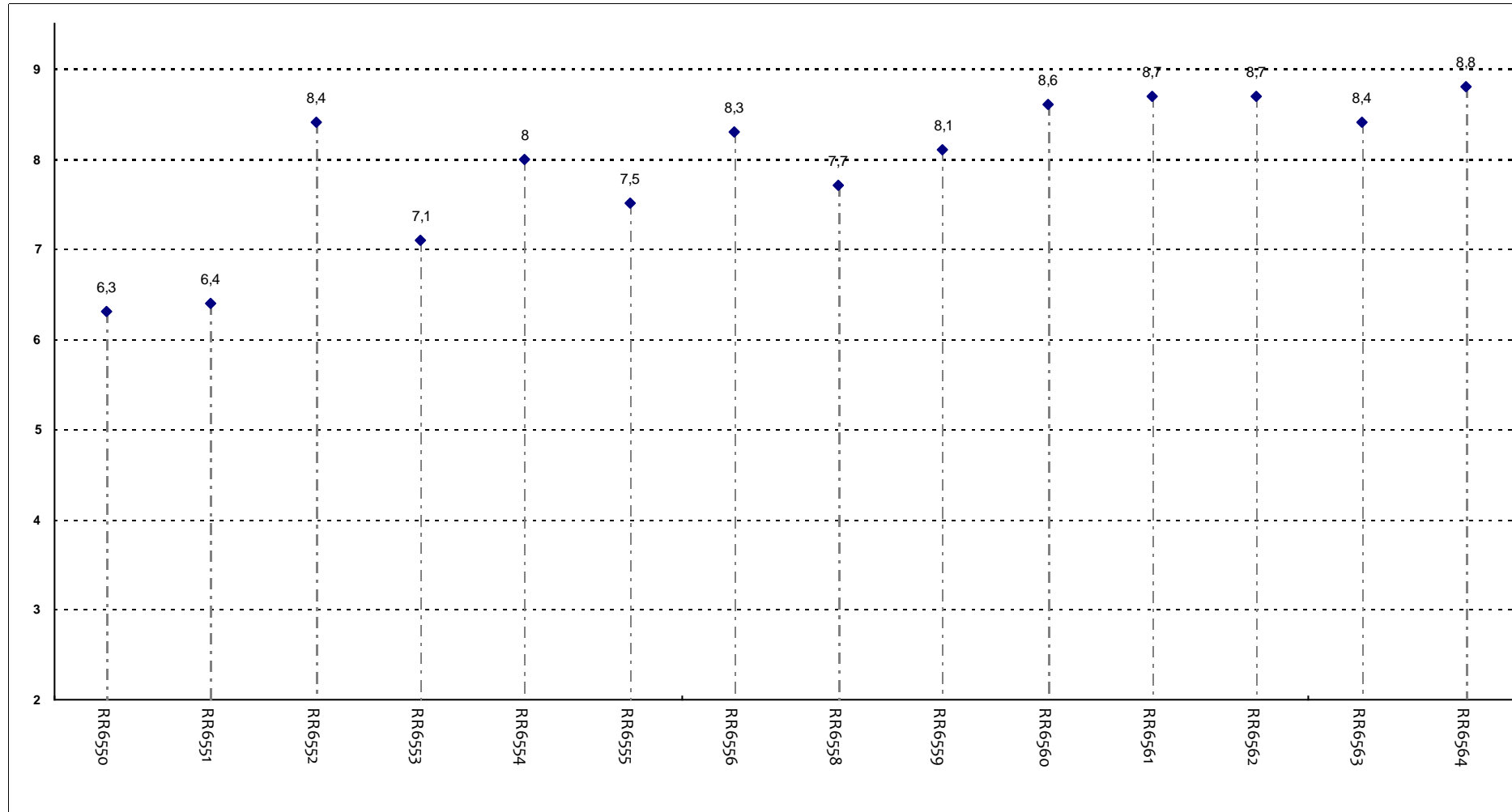
Ritiene che le eventuali ripetizioni e sovrapposizioni rispetto ai contenuti di altri insegnamenti siano state utili ai fini dell'apprendimento?



Insegnamenti - Fascia Media: 7,9 - 8,8

SODDISFAZIONE COMPLESSIVA E ASPETTI DI CONTESTO

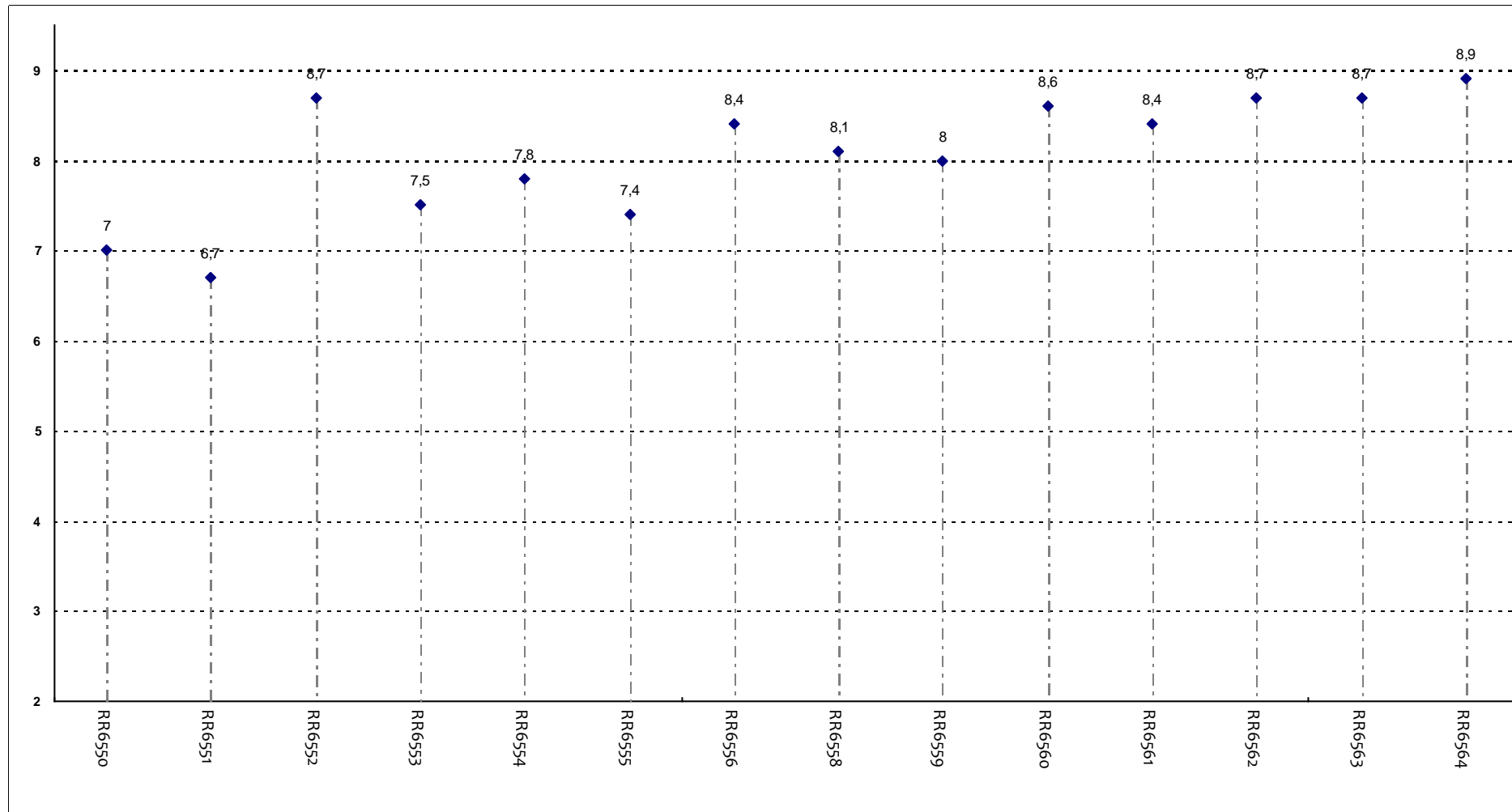
Il materiale didattico è indicato con chiarezza e in tempo utile per la preparazione dell'esame?



Insegnamenti - Fascia Media: 7,6 - 8,6

SODDISFAZIONE COMPLESSIVA E ASPETTI DI CONTESTO

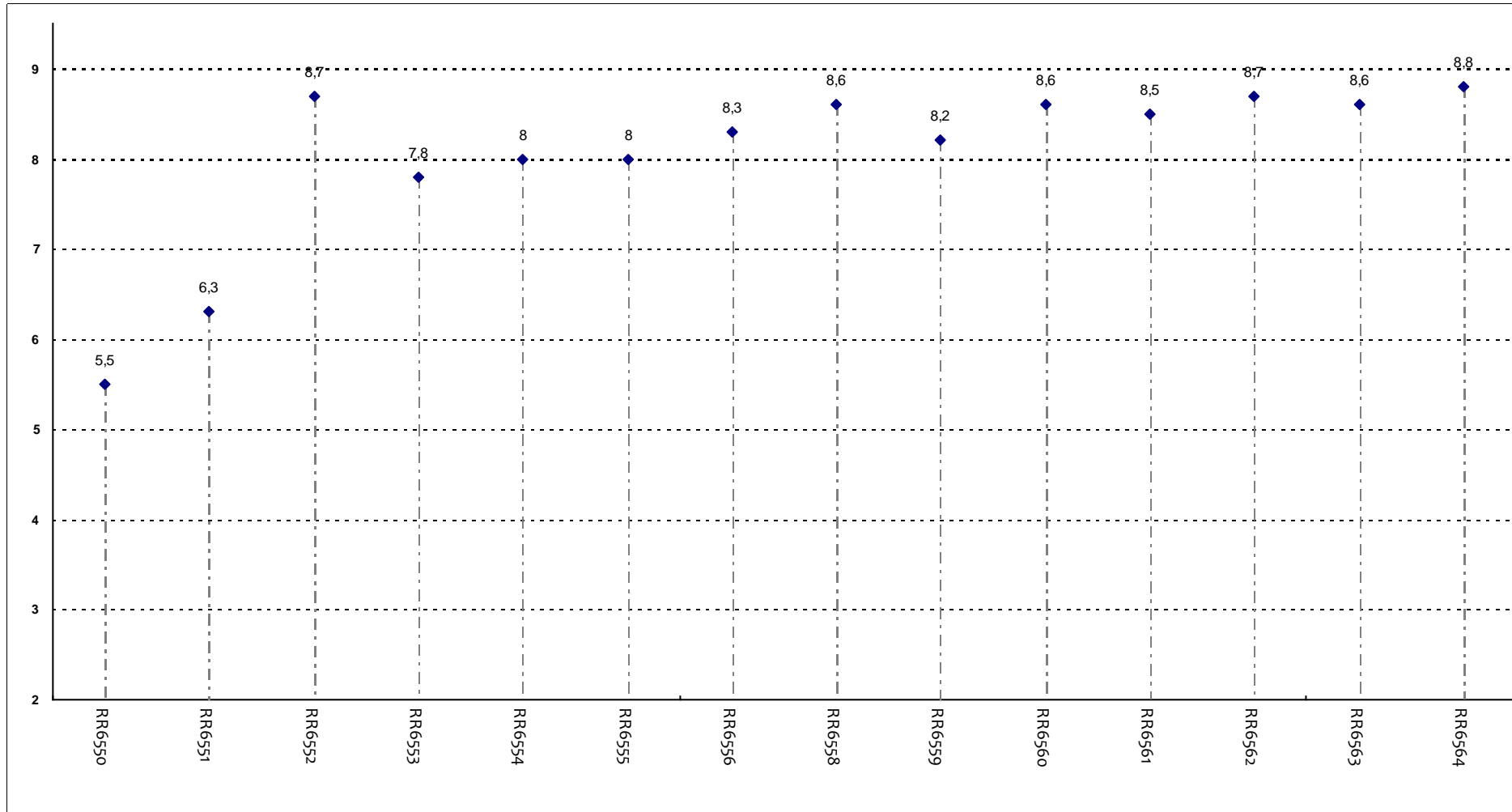
Il materiale didattico (indicato o fornito) è facilmente reperibile?



Insegnamenti - Fascia Media: 7,6 - 8,7

RELAZIONE CON IL DOCENTE (1ª parte)

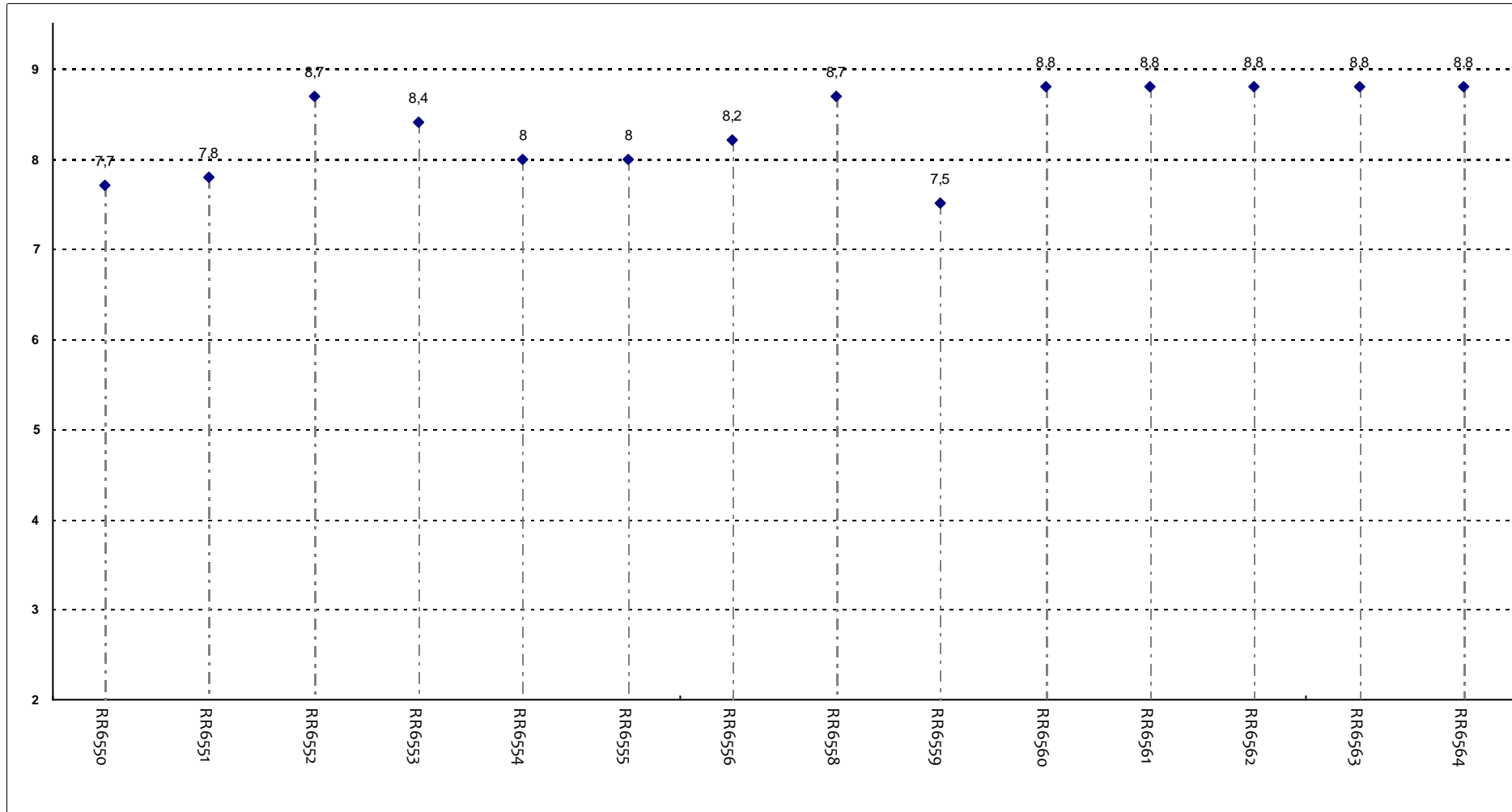
Il docente è puntuale alle lezioni?



Insegnamenti - Fascia Media: 8 - 8,6

RELAZIONE CON IL DOCENTE (1ª parte)

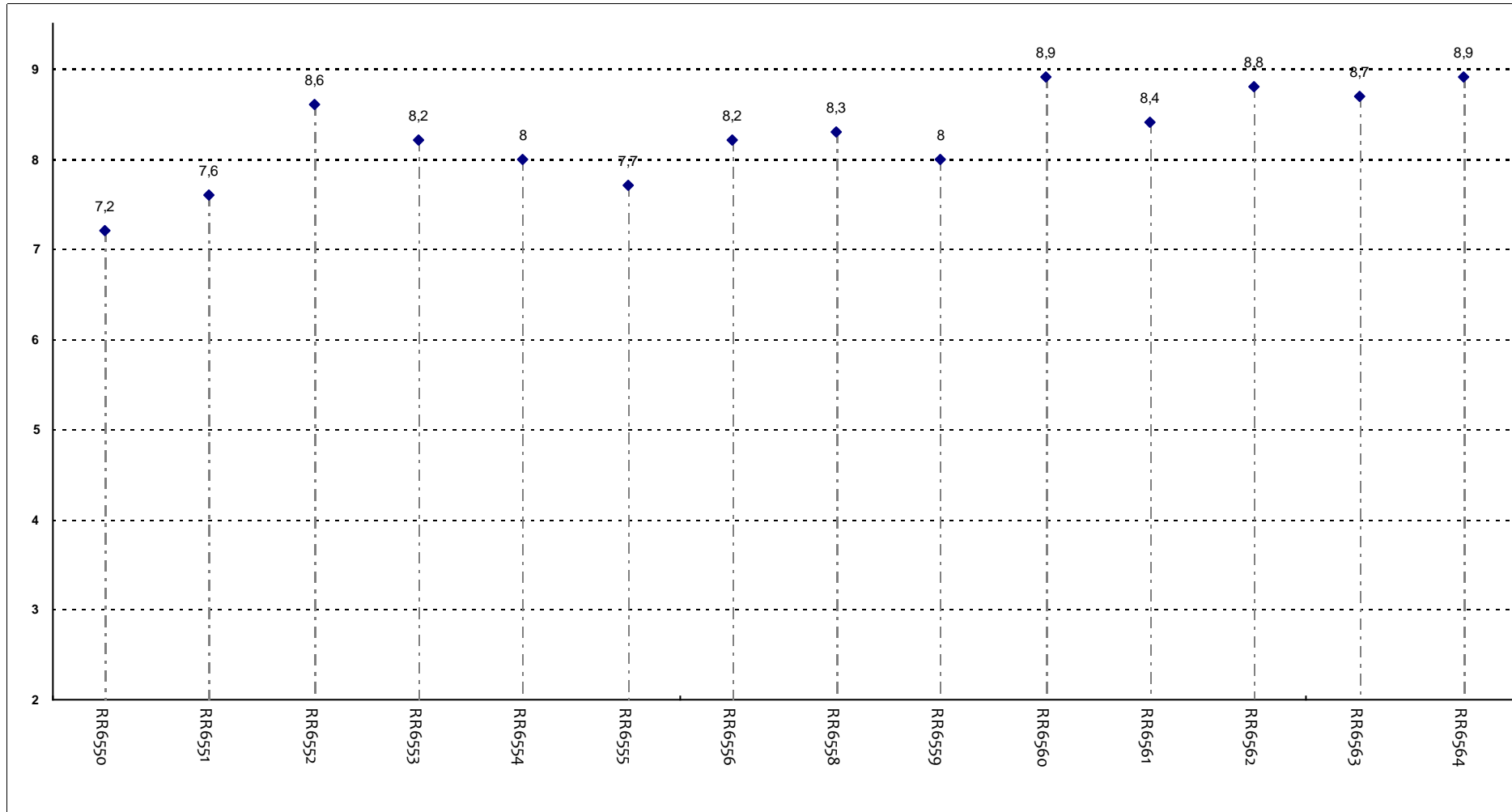
Il docente tratta gli studenti con rispetto?



Insegnamenti - Fascia Media: 8 - 8,8

RELAZIONE CON IL DOCENTE (1ª parte)

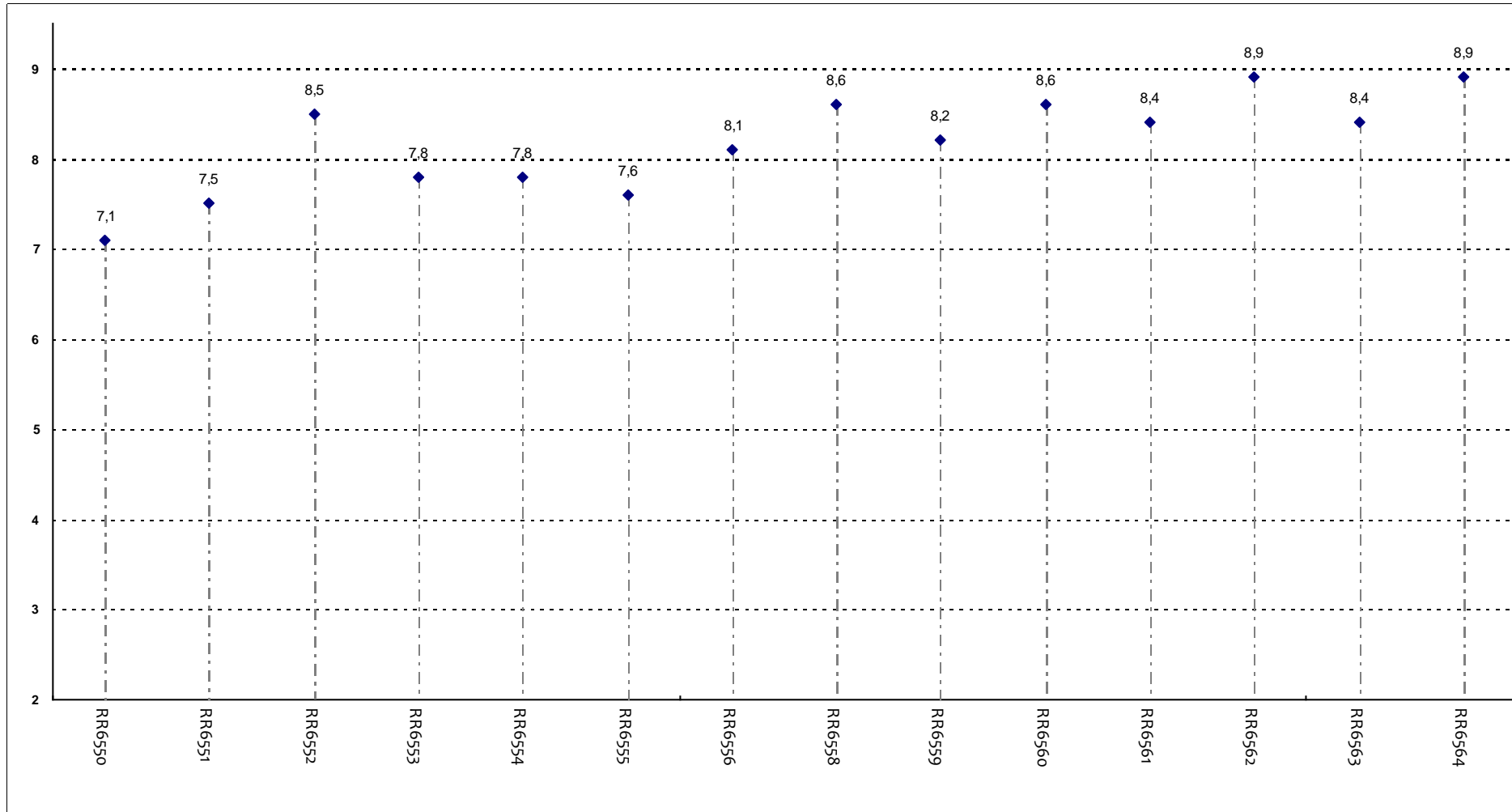
Il docente espone gli argomenti in modo chiaro?



Insegnamenti - Fascia Media: 8 - 8,7

RELAZIONE CON IL DOCENTE (1ª parte)

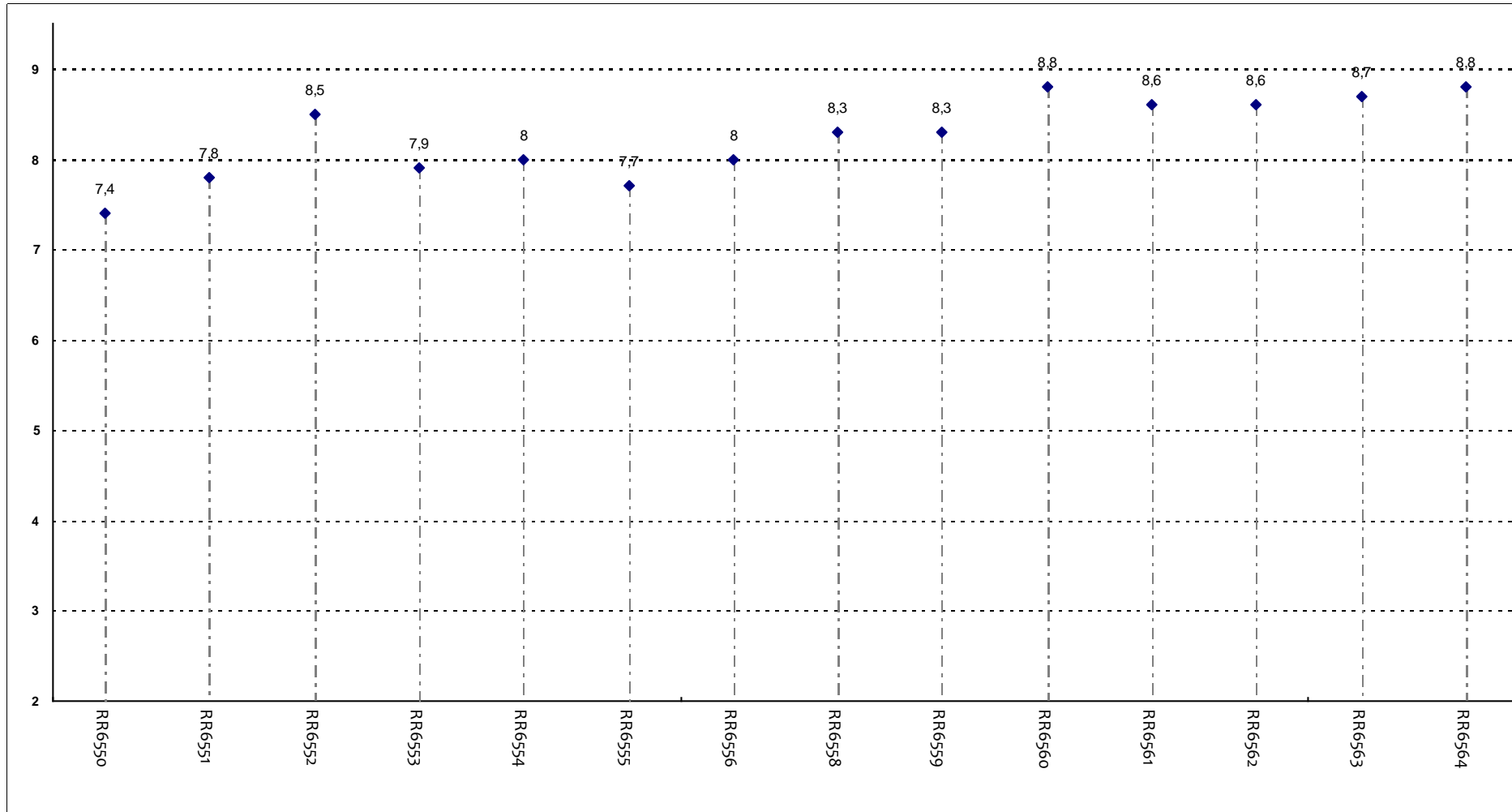
Il docente stimola/motiva l'interesse verso gli argomenti?



Insegnamenti - Fascia Media: 7,8 - 8,6

RELAZIONE CON IL DOCENTE (1ª parte)

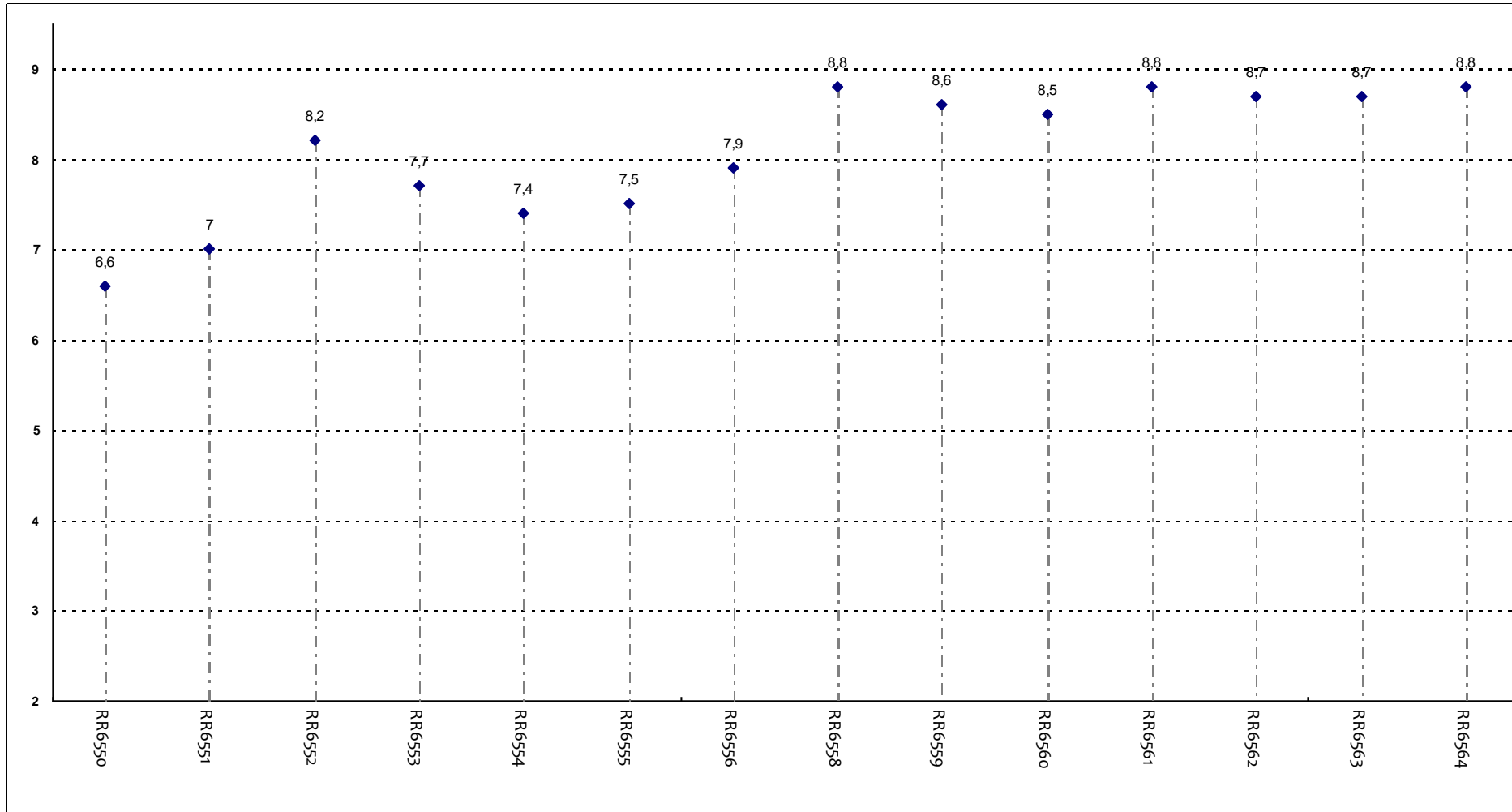
Il docente risponde esaurientemente alle richieste di chiarimento?



Insegnamenti - Fascia Media: 7,9 - 8,6

RELAZIONE CON IL DOCENTE (2ª parte)

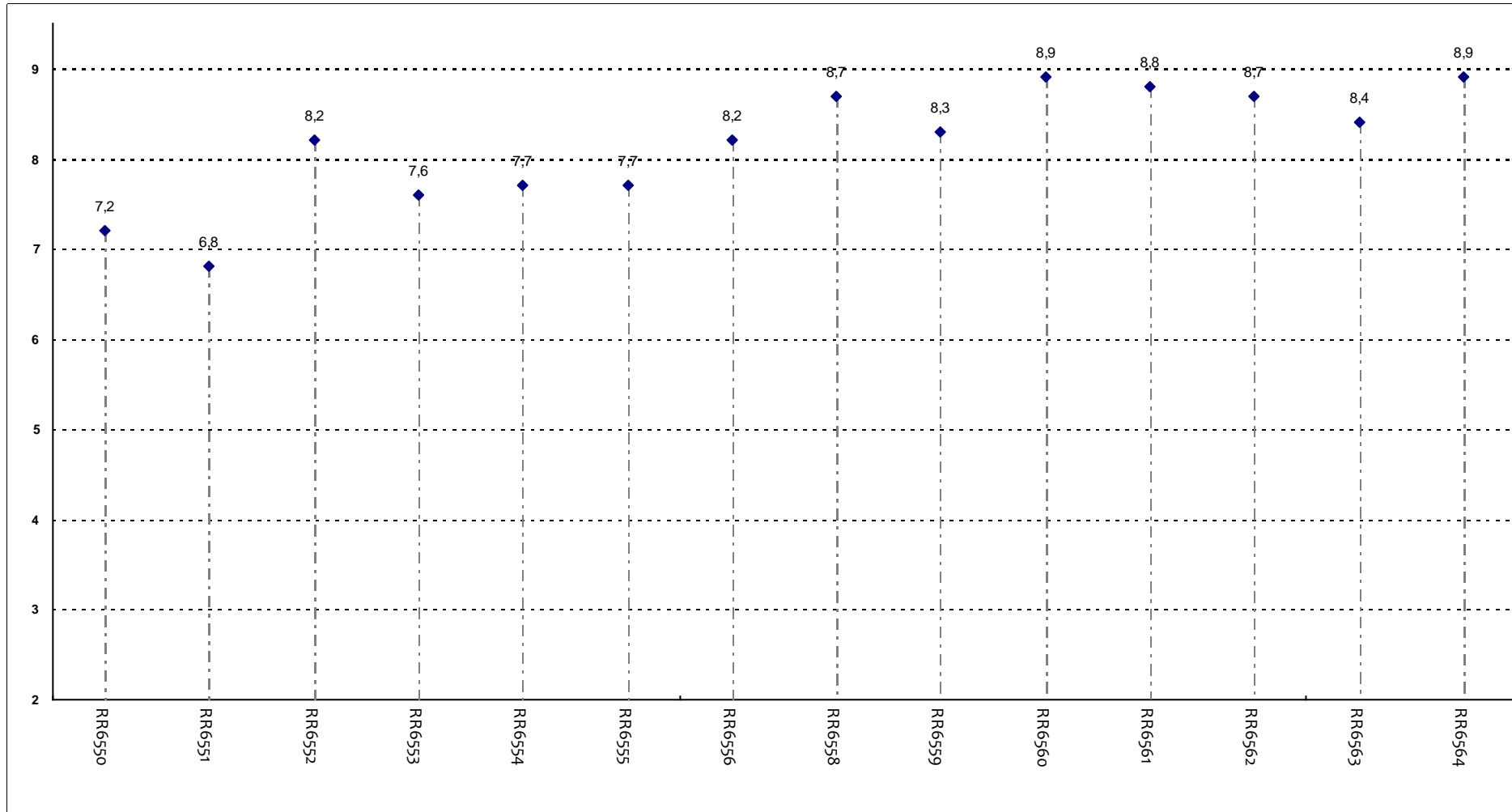
Il docente accompagna frequentemente la trattazione dei temi con esempi o casi pratici?



Insegnamenti - Fascia Media: 7,6 - 8,7

RELAZIONE CON IL DOCENTE (2ª parte)

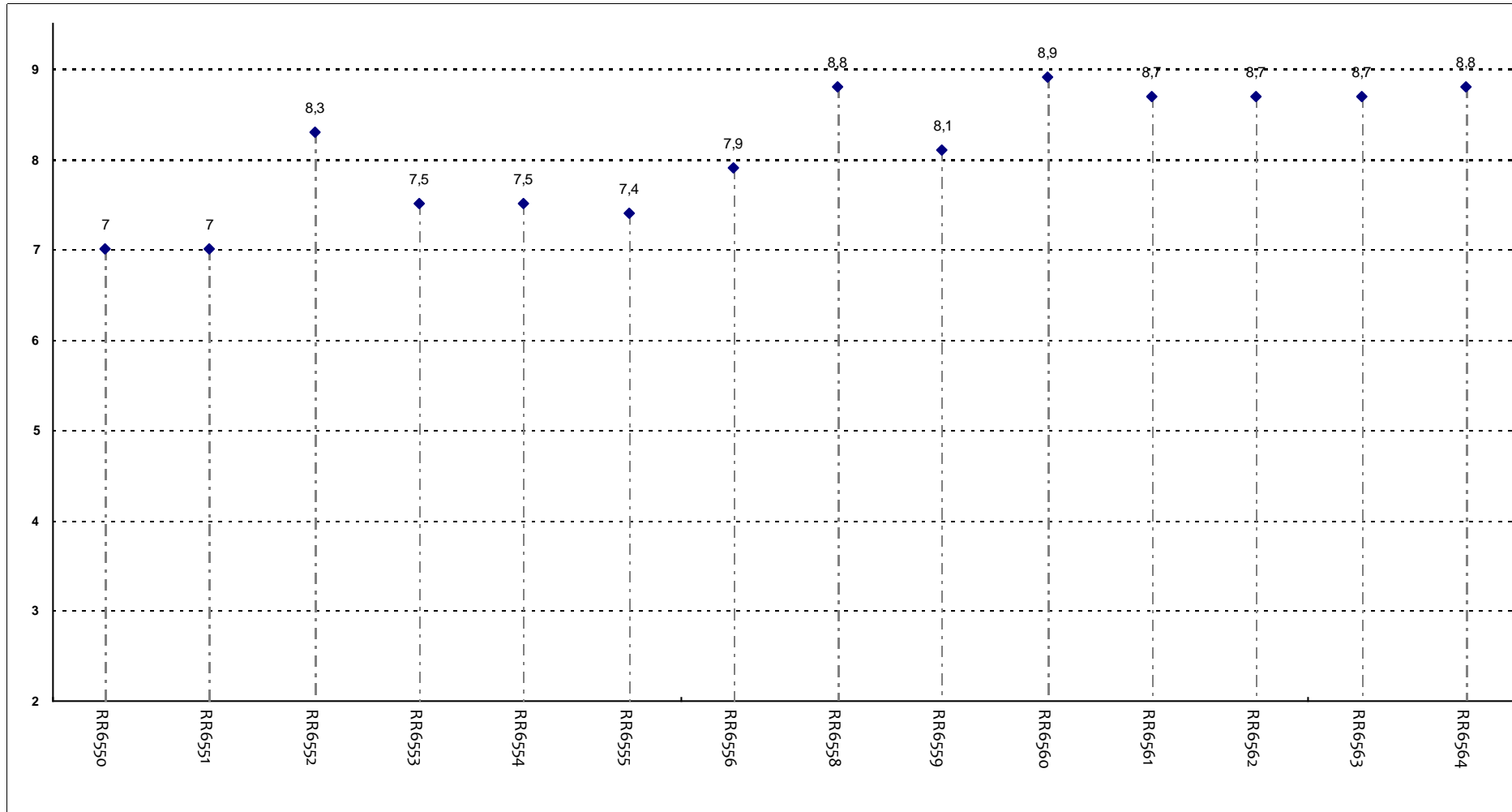
Ritiene che durante il corso sia incoraggiata la partecipazione attiva degli studenti alla didattica (interventi, ricerche individuali scritte od orali etc.)?



Insegnamenti - Fascia Media: 7,7 - 8,7

RELAZIONE CON IL DOCENTE (2ª parte)

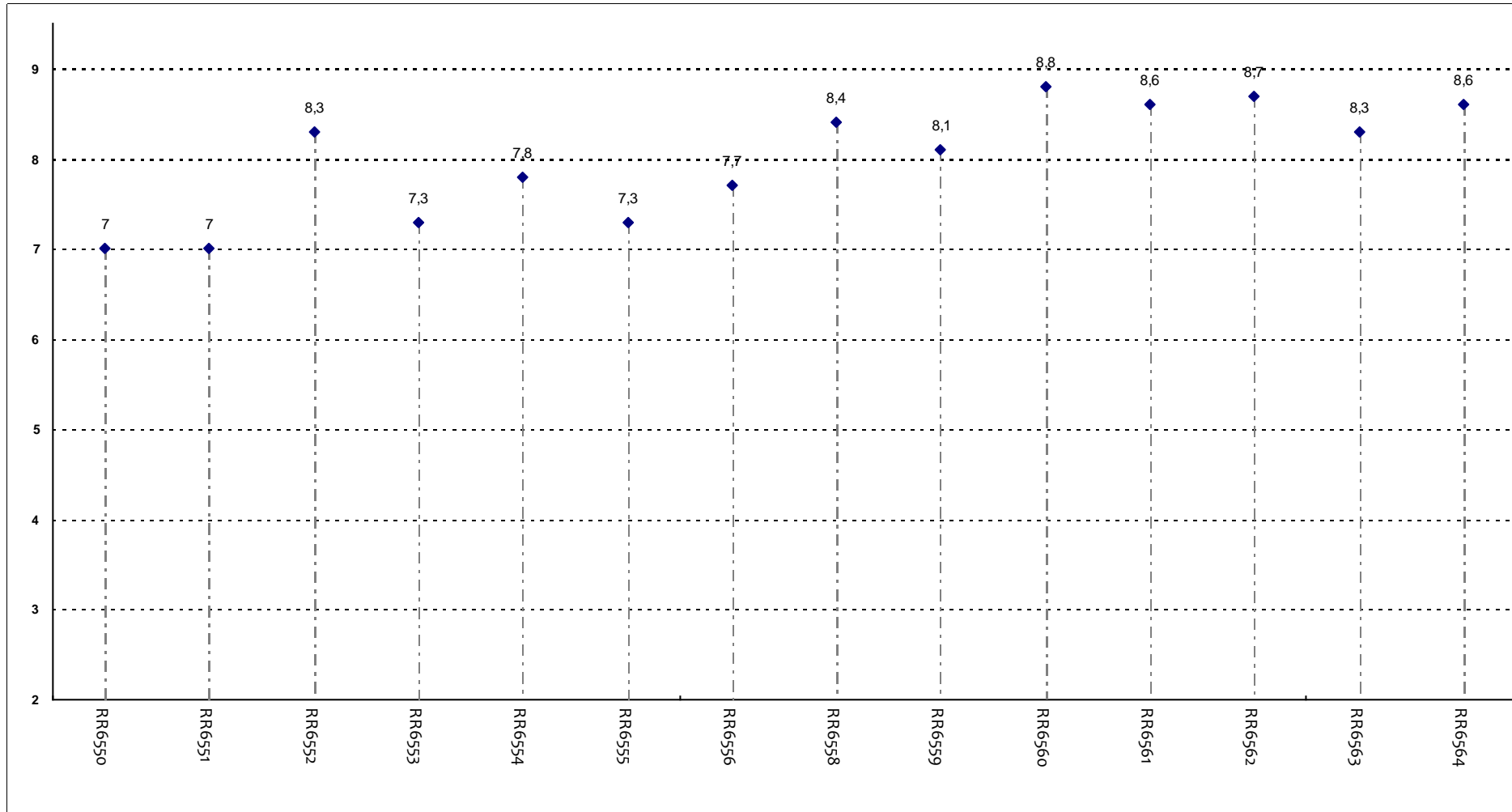
Il docente sottolinea gli argomenti più importanti?



Insegnamenti - Fascia Media: 7,5 - 8,7

RELAZIONE CON IL DOCENTE (2ª parte)

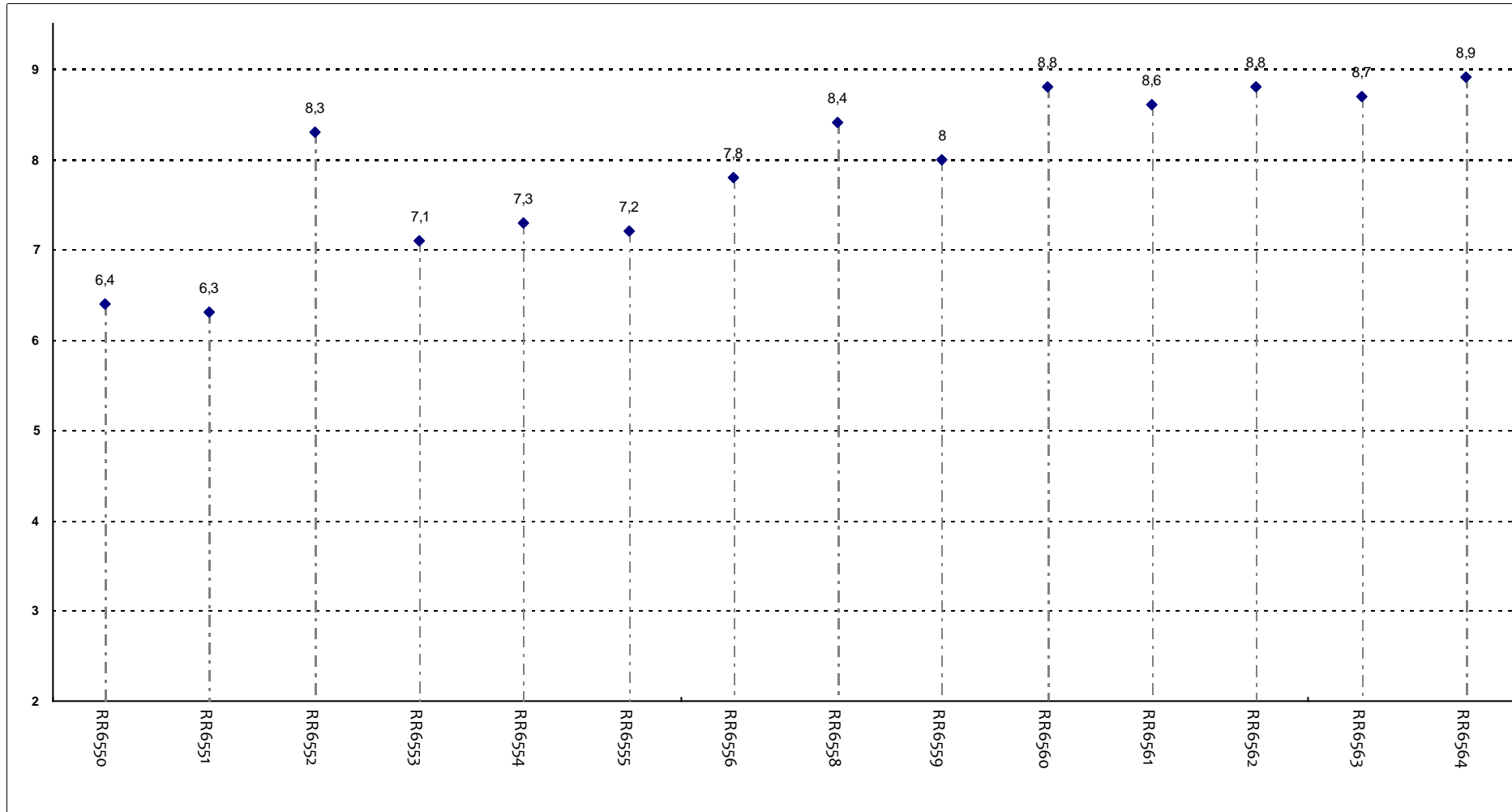
Il docente effettua collegamenti con le altre materie?



Insegnamenti - Fascia Media: 7,4 - 8,6

RELAZIONE CON IL DOCENTE (2ª parte)

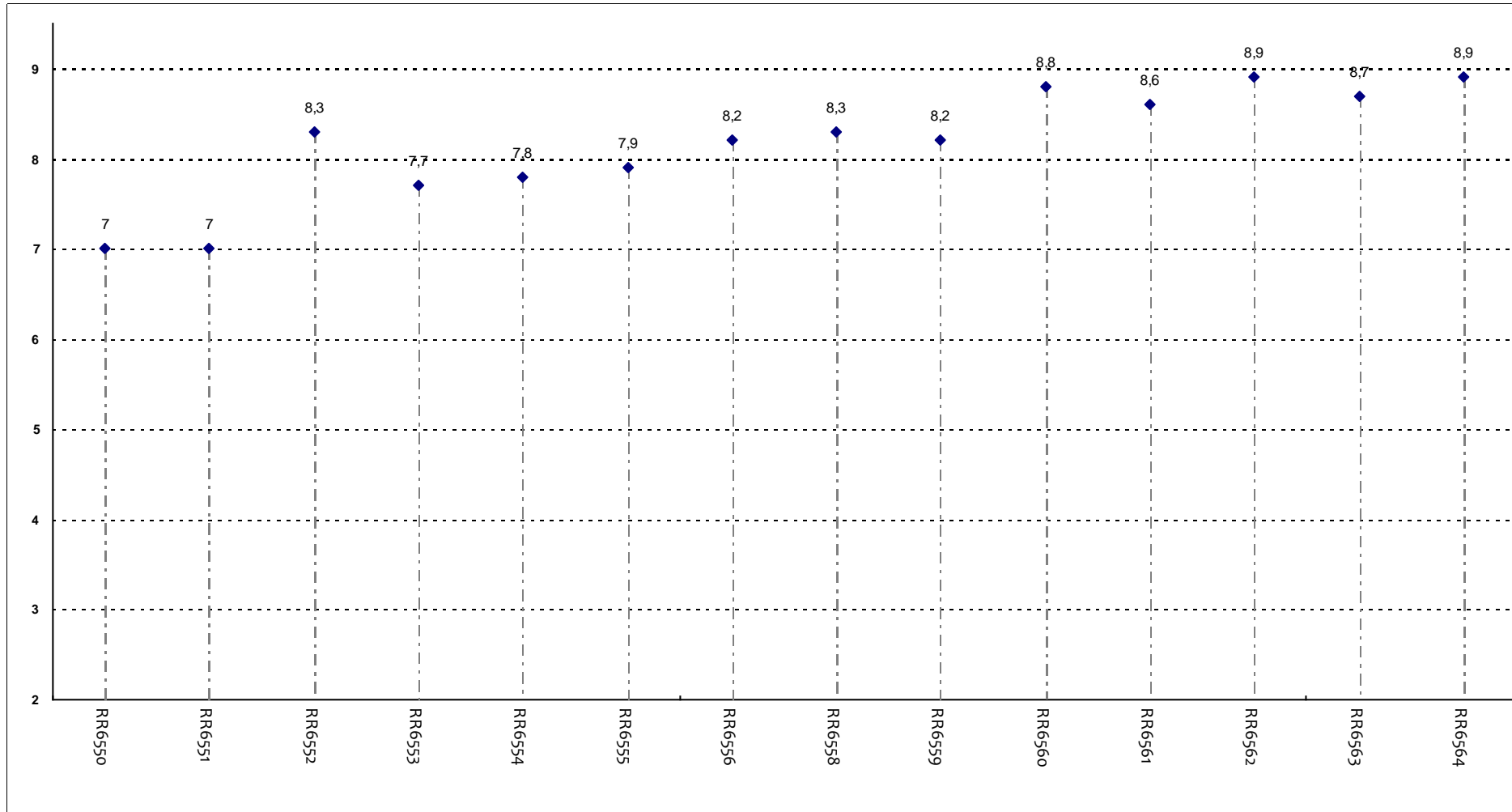
Il docente dà indicazioni su come studiare la materia?



Insegnamenti - Fascia Media: 7,2 - 8,7

DOMANDE FINALI

Le modalità d'esame sono state definite in modo chiaro?



Insegnamenti - Fascia Media: 7,8 - 8,7

